

Beteiligungsbericht 2022 der Stadt Wuppertal



Herausgeber: Stadt Wuppertal

Titelbild: Von-der-Heydt Turm, Wuppertal-Elberfeld
von Herrn Rainer Gass (privat)

Zuständiger
Beigeordneter: Stadtkämmerer Herr Thorsten Bunte

Fachliche
Verantwortung: Beteiligungsmanagement
Sylvia Hübler

Redaktion: Felix an Haack

Kontakt: Stadt Wuppertal
Beteiligungsmanagement
Johannes-Rau-Platz 1
42275 Wuppertal
Telefon: 0202 563-6703
Telefax: 0202 563-4742
E-Mail: felix.anhaack@stadt.wuppertal.de

Vorwort

Zur Erfüllung der Aufgaben der Daseinsvorsorge ist die Stadt Wuppertal auch an einer Vielzahl von Unternehmen und Einrichtungen in privater Rechtsform beteiligt.

Da die Stadt Wuppertal jährlich einen Gesamtabschluss erstellen muss, ist die Pflicht zur Aufstellung eines Beteiligungsberichtes entfallen. Um dem Rat der Stadt, der Verwaltung und den Bürgerinnen und Bürgern dennoch einen Überblick über den Konzern Stadt zu ermöglichen und damit Transparenz zu schaffen, wird jährlich ein Beteiligungsbericht auf freiwilliger Basis erstellt.

Der vorliegende Beteiligungsbericht zeigt die große Bandbreite der Beteiligungen der Stadt. Der Bericht enthält Informationen über die Ziele, den öffentlichen Zweck und die Organe der jeweiligen Gesellschaft, außerdem die Daten der geprüften und durch die entsprechenden Gesellschaftsorgane festgestellten Jahresabschlüsse für das Geschäftsjahr 2022. Zur besseren Übersicht wurden bei jedem Unternehmen die entsprechende Bilanz sowie die Gewinn- und Verlustrechnung zusammengefasst dargestellt. Weitergehende detaillierte Informationen zu den Jahresabschlüssen der Gesellschaften sind im Ratsinformationssystem der Stadt Wuppertal und im Bundesanzeiger zu finden.

Das Beteiligungsportfolio der Stadt Wuppertal umfasste zum Stichtag 31.12.2022 insgesamt 71 unmittelbare und mittelbare Beteiligungen sowie Eigenbetriebe. Die Leistungen, die von den Gesellschaften und Eigenbetrieben erbracht werden, erfüllen einen öffentlichen Zweck. Dazu zählen Ver- und Entsorgung, Verkehr und Wohnraumbereitstellung, Wirtschaftsförderung, soziale und medizinische Einrichtungen, die Verwaltung eigenen Vermögens sowie Kultur und Freizeit.

Im Geschäftsjahr 2022 haben sich wieder Änderungen im Beteiligungsportfolio ergeben. Die WSW Energie & Wasser AG hat die Bohne Ingenieure Siegen GmbH zu 100% erworben und sich an der Versorger-Allianz-450 Beteiligungs GmbH & Co. KG geringfügig beteiligt.

An dieser Stelle gilt der Dank allen Mitarbeitern und Mitarbeiterinnen, Unternehmensleitungen und Aufsichtsorganen der städtischen Tochtergesellschaften für ihre engagierte und verlässliche Mitarbeit bei der Sicherung der Daseinsvorsorge zum Wohle der Bürgerinnen und Bürger der Stadt Wuppertal.

Der Beteiligungsbericht kann unter www.wuppertal.de eingesehen werden.

Wuppertal, im April 2024

Inhaltsverzeichnis	Seite
▪ Mitarbeiterzahl der Stadt und der Eigenbetriebe	6
▪ Struktur des Beteiligungsportfolios nach Rechtsformen	7
▪ Schaubild Konzern Stadt Wuppertal	8
▪ Gesamtübersicht Kennzahlen	9
▪ Abkürzungsverzeichnis	13
▪ Betriebswirtschaftliches Glossar	15

Verkehr, Versorgung, Entsorgung	Seite
--	--------------

Konzern WSW Wuppertaler Stadtwerke GmbH	17
• WSW Wuppertaler Stadtwerke GmbH	21
• GWH Gemeinschaftswerk Hattingen GmbH	25
• Neue Effizienz gGmbH	28
• BinnenWind GmbH	31
• BinnenWind Windpark Verwaltungs GmbH	34
• Windpark Kahlenberg II GmbH & Co. KG	37
• Windkraft Kahlenberg III GmbH & Co. KG	40
• Windpark Westpfalz RMG Risk Management GmbH & Co. KG	43
• Bliggitt GmbH	46
• BEG Entsorgungsgesellschaft mbH	49
• GKR Gesellschaft für Kompostierung und Recycling Velbert mbH	52
• DBV Deponiebetriebsgesellschaft Velbert mbH	55
• DGV Deponiegesellschaft Velbert Verwaltungs GmbH	58
• DGV Deponiegesellschaft Velbert mbH & Co. KG	60
• WSW Energie & Wasser AG	63
• WSW Netz GmbH	66
• NBG Niederrheinisch-Bergisches-Gemeinschaftswasserwerk GmbH	69
• EDW Energie-Dienstleistung Wuppertal GmbH	72
• BTV Bergische Trinkwasser-Verbund GmbH	75
• WSW 3/4/5 Energie GmbH	78
• Bergische Wasser- und Umweltlabor GmbH	81
• Prof. Dr. Dirk Bohne Ingenieure GmbH Düsseldorf	84
• Prof. Dr. Dirk Bohne Ingenieure GmbH Siegen	87
• Versorger-Allianz 450 Beteiligungs GmbH & Co. KG	90
• WSW Energielösungen GmbH	93
• ONYX Kraftwerk Wilhelmshaven GmbH & Co. KG	96

• ENGIE WSW Windpark Helmstadt Beteiligungs GmbH	99
• ENGIE WSW Windpark Helmstadt GmbH & Co. KG	101
• WSW mobil GmbH	104
• Regionale Bahngesellschaft Kaarst-Neuss-Düsseldorf-Erkrath-Mettmann-Wuppertal GmbH	107
• VSG Verkehrs-Service GmbH	110
• GKE Gesellschaft für kommunale Entsorgungsdienstleistungen mbH	113
• AWG Abfallwirtschaftsgesellschaft mbH Wuppertal	116
• WWV Wertstoffverwertung Wuppertal GmbH	119
• WLG Wertstoff-Logistik Gesellschaft mbH	122
EKOCity Abfallwirtschaftsverband	123
• EKOCity GmbH	127
ESW Eigenbetrieb Straßenreinigung der Stadt Wuppertal	130
WAW Wasser und Abwasser Wuppertal	133

Wirtschaftsförderung, Stadtentwicklung, Flächenwirtschaft

Konzern Gemeinnützige Wohnungsbaugesellschaft Wuppertal mbH	136
• GWG Gemeinnützige Wohnungsbaugesellschaft mbH Wuppertal	140
• GWG SPE Stadt- und Projektentwicklungsgesellschaft mbH Wuppertal	143
• Mietgesellschaft der GWG Wuppertal GmbH & Co. KG, Grünwald	146
GMW Gebäudemanagement der Stadt Wuppertal	148
Historische Stadthalle Wuppertal GmbH	151
• Historische Stadthalle Wuppertal Service GmbH	154
Bergische Struktur- und Wirtschaftsförderungsgesellschaft mbH	157
Delphin Vermögensverwaltung GmbH & Co. KG	160
Delphin Verwaltungs GmbH	163
Wirtschaftsförderung Wuppertal AöR	165
Technologiezentrum Wuppertal W-tec GmbH	168
Wuppertal Marketing GmbH	171
NRW.URBAN Kommunale Entwicklung GmbH	174
PD-Berater der öffentlichen Hand GmbH	177
d-NRW AöR	180

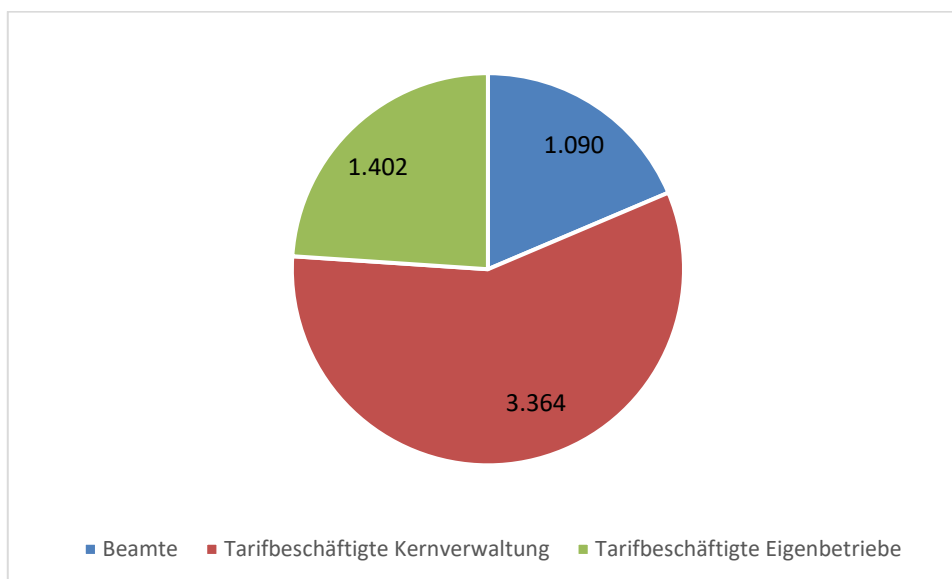
Gesundheit und Soziales

APH Alten- und Altenpflegeheime der Stadt Wuppertal	183
• APH Service GmbH	186
KIJU Kinder- und Jugendwohngruppen der Stadt Wuppertal	189
Zweckverband der Bergischen Volkshochschule Solingen Wuppertal	192
Jobcenter Wuppertal AöR	195
Chemisches Veterinär und Untersuchungsamt Rhein Ruhr Wupper AöR	198
HELIOS Klinikum Wuppertal GmbH	201
• Kardiologische Apparategemeinschaft GbR	204
• MVZ HELIOS Wuppertal GmbH	205
• DGU Die Gesundheitsunion MVZ GmbH	208
• Bildungsakademie HELIOS NRW GmbH	211
• MVZ Gastroenterologie GmbH	212
Wendepunkt-Wuppertaler Kriseninterventionsdienst GmbH	215

Kultur und Freizeit

Tanztheater Wuppertal Pina Bausch GmbH	217
Wuppertaler Bühnen und Sinfonieorchester GmbH	220
Lokalfunk Wuppertal Beteiligungsgesellschaft mbH Wuppertal	223
Lokalfunk Wuppertal GmbH & Co. KG	225
Übersicht Mitglieder des Betriebsausschusses APH/KIJU	228
Übersicht Mitglieder des Ausschusses für Finanzen und Beteiligungssteuerung und des Betriebsausschusses WAW	229
Übersicht Mitglieder des Ausschusses für Ordnung, Sicherheit und Sauberkeit und Betriebsausschuss ESW	231

Mitarbeiterzahl der Stadt und Eigenbetriebe

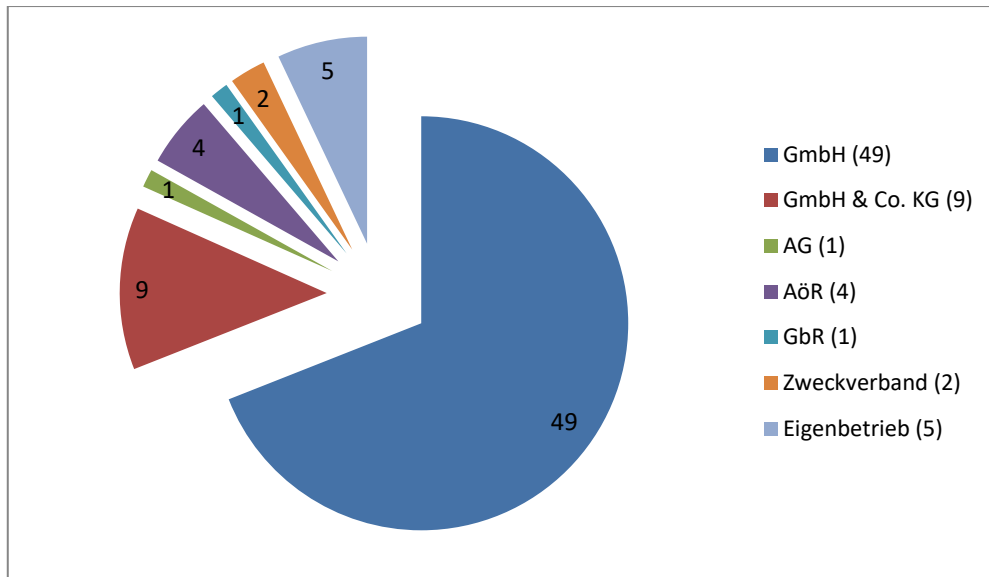


Insgesamt betrug die Zahl der Mitarbeiter und Mitarbeiterinnen im Jahr 2022 5.856 (2020: 5.677). Die Beamten sind in allen Bereichen tätig. Die tariflich Beschäftigten sind unterteilt in Kernverwaltung und Eigenbetriebe.

Bezogen auf die Beschäftigten der Kernverwaltung sowie der Eigenbetriebe waren 30,40% (Vorjahr: 29,75%) des Personals zum Stichtag 31.12.2022 teilzeitbeschäftigt. Das Durchschnittsalter betrug 46,52 Jahre (Vorjahr: 46,0 Jahre) und der Anteil der Frauen lag bei 59,31% (Vorjahr: 59,50%).

346 Personen waren in insgesamt 28 Ausbildungsberufen in einem Ausbildungsverhältnis (Vorjahr: 323).

Struktur des Beteiligungsportfolios nach Rechtsformen



Die Beteiligungen gliedern sich in 29 unmittelbare Beteiligungen und 42 mittelbare Beteiligungen.

Diese teilen sich zusammengefasst auf die folgenden Bereiche auf:

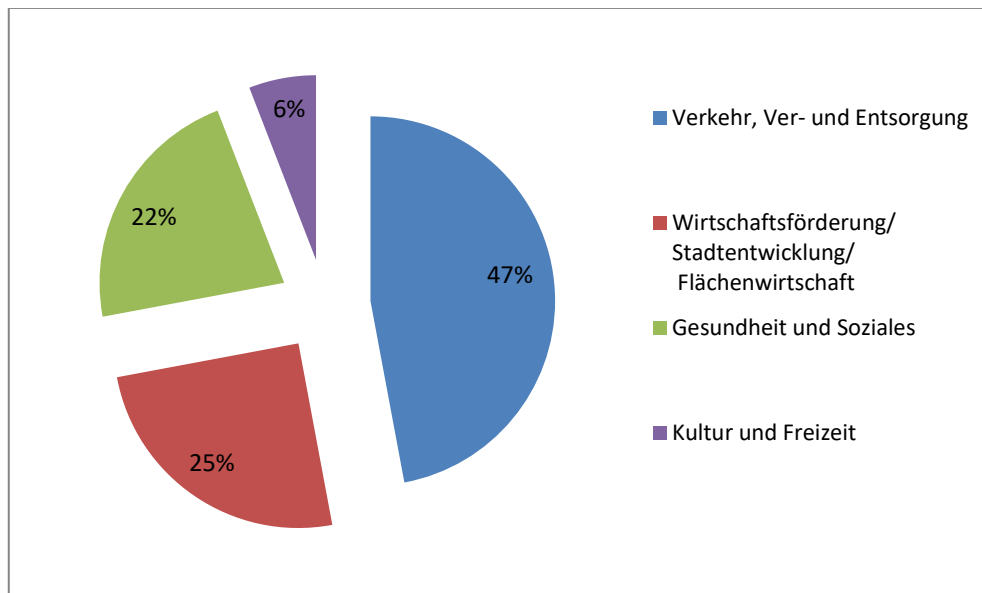
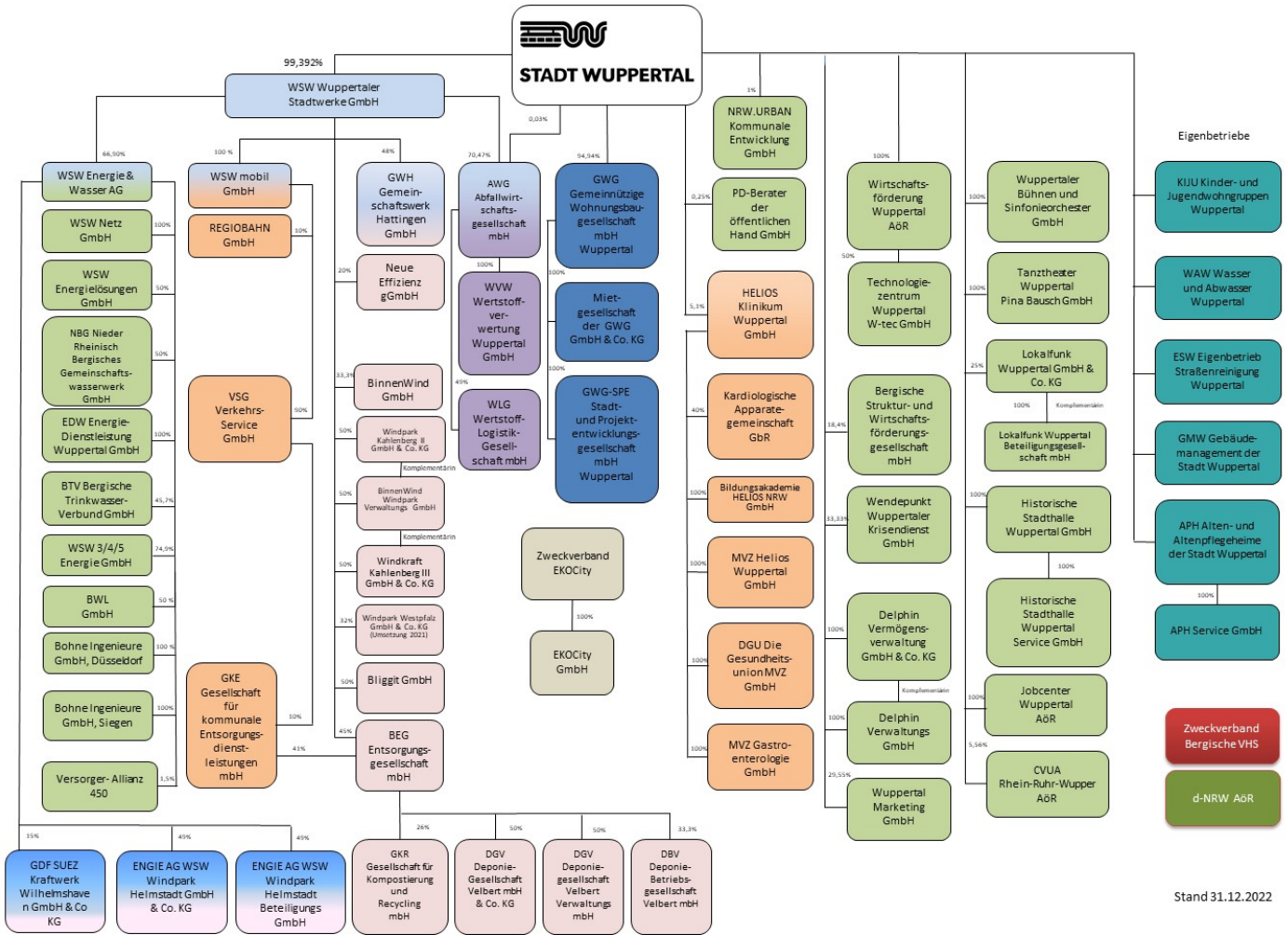


Schaubild Konzern Stadt Wuppertal



Stand 31.12.2022

Gesamtübersicht verschiedener Kennzahlen

Stand: 31.12.2022	Beteiligungsquote in % (durchgerechnet)	Bilanz- summe in T€	Jahres- ergebnis in T€	EK- Quote in %	Durch- schnittl. MA
Konzern WSW	-	1.404.252	18.237	24,1	2.997
WSW Wuppertaler Stadtwerke GmbH	99,392	497.903	3.239	47,6	458
GWH Gemeinschaftswerk Hattingen GmbH	47,71	15.640	-1.249	13,1	0
Neue Effizienz gGmbH	33,53	480	-221	0,0	20
BinnenWind GmbH	33,13	12.286	-151	0,0	0
BinnenWind Windpark Verwaltungs GmbH	49,7	29	3	84,6	0
Windpark Kahlenberg II GmbH & Co. KG	49,7	4.865	471	23,4	0
Windkraft Kahlenberg III GmbH & Co. KG	49,7	4.055	448	18,7	0
Windpark Westpfalz WMR Risk Management GmbH & Co. KG	31,3	5.802	1.070	26,4	0
Bliggitt GmbH	49,7	3.133	-1.638	33,9	9
BEG Entsorgungsgesellschaft mbH	44,73	2.257	162	93,0	0
GKR Gesellschaft für Kompostierung und Recycling Velbert mbH	11,63	1.515	211	71,9	5
DBV Deponiebetriebsgesellschaft Velbert mbH	14,9	8.822	690	33,5	23
DGV Deponiegesellschaft Velbert Verwaltungs mbH	22,37	55	1	89,1	0
DGV Deponiegesellschaft Velbert mbH & Co. KG	22,37	2.845	34	99,5	0
WSW Energie & Wasser AG	66,49	1.064.203	75.462	33,2	656
WSW Netz GmbH	66,49	20.928	-2.239	9,3	189
NBG Niederrheinisch-Bergisches Gemeinschaftswasserwerk GmbH	33,25	5.660	92	55,0	0
EDW Energie-Dienstleistung Wuppertal GmbH	66,49	86	-12	82,8	0

Stand: 31.12.2022	Beteiligungsquote in % (durchgerechnet)	Bilanz- summe in T€	Jahres- ergebnis in T€	EK- Quote in %	Durch- schnittl. MA
BTV Bergische Trinkwasser- Verbund GmbH	30,39	149	6	73,8	0
WSW 3/4/5 Energie GmbH	49,8	61.161	15.183	1,6	7
Bergisches Wasser- und Umweltlabor GmbH	49,7	1.879	247	77,2	48
Bohne Ingenieure Düsseldorf GmbH	66,49	18.197	891	6,9	37
Bohne Ingenieure Siegen GmbH	66,49	9.981	288	6,7	24
Versorger-Allianz 450 Beteiligungs GmbH & Co. KG	1,0	28.135	-880	98,9	0
WSW Energielösungen GmbH	33,25	764	-12	98,0	0
ONYX Kraftwerk Wilhelmshaven GmbH & Co. KG *	9,97	901.807	9.905	71,2	0
ENGIE WSW Windpark Helmstadt Beteiligungs mbH	32,58	35	1	100,0	0
ENGIE WSW Windpark Helmstadt GmbH & Co. KG	32,58	10.758	1.193	89,6	0
WSW Mobil GmbH	99,392	163.037	-60.395	28,1	1.238
Regionale Bahngesellschaft Kaarst-Neuss-Düsseldorf-Erkrath Mettmann-Wuppertal GmbH	9,94	90.658	-1.102	49,8	27
VSG Verkehrs-Service GmbH	89,45	1.198	4	33,8	0
GKE Gesellschaft für kommunale Entsorgungsdienstleistungen mbH	27,29	941	90	25,8	0
AWG Abfallwirtschaftsgesellschaft mbH Wuppertal	70,07	129.531	6.785	15,4	460
WVW Wertstoffverwertung Wuppertal GmbH	70,07	4.374	477	21,2	21,3
WLG Wertstoff-Logistik Gesellschaft mbH ***	34,33	k.A.	k.A.	k.A.	0
EKOcity Abfallwirtschaftsverband		6.898	0	0,1	0
EKOcity GmbH		11.214	2	1,2	0
ESW Eigenbetrieb Straßenreinigung Wuppertal	100	35.903	97	15,6	239

Stand: 31.12.2022	Beteiligungsquote in % (durchgerechnet)	Bilanz- summe in T€	Jahres- ergebnis in T€	EK- Quote in %	Durch- schnittl. MA
WAW Eigenbetrieb Wasser und Abwasser Wuppertal	100	399.686	6.149	12,4	8
Konzern Gemeinnützige Wohnungsbaugesellschaft Wuppertal mbH	94,94	368.864	1.338	25,0	73
GWG Gemeinnützige Wohnungsbaugesellschaft mbH Wuppertal	94,94	328.536	1.102	29,9	0
GWG SPE Stadt- und Projektentwicklungsges. mbH Wuppertal	94,94	73.062	-2.315	14,9	73
Mietgesellschaft der GWG Wuppertal GmbH & Co. KG mit dem Sitz in Grünwald	18,04 (Stimmenanteil)	--	--	--	--
GMW Gebäudemanagement**	100	1.082.860	11.551	47,9	466
Historische Stadthalle Wuppertal GmbH	100	2.515	351	81,6	16
Historische Stadthalle Service GmbH	100	82	54	30,5	53
Bergische Struktur- und Wirtschaftsförderung GmbH	18,36	988	-997	6,5	18
Delphin Vermögensverwaltung GmbH & Co. KG	100	14.551	-1.263	63,3	2
Delphin Verwaltungs GmbH	100	62	2	98,4	0
Wirtschaftsförderung Wuppertal AÖR	100	1.733	0	19,7	21
Technologiezentrum Wuppertal W-tec GmbH	50,0	9.727	364	44,2	21
Wuppertal Marketing GmbH	36,26	655	-71	79,1	21
NRW URBAN.Kommunale Entwicklung GmbH	1,0	31.631	24	1,0	0
PD-Berater der öffentlichen Hand GmbH	0,125	57.015	9.354	65,5	717
d-NRW AÖR	0,073	26.092	0	11,1	69

Stand: 31.12.2022	Beteiligungsquote in % (durchgerechnet)	Bilanz- summe in T€	Jahres- ergebnis in T€	EK- Quote in %	Durch- schnittl. MA
APH Alten- und Altenpflegeheime Wuppertal*	100	25.246	67	4,1	525
APH Service GmbH*	100	1.192	282	46,2	252
KIJU Kinder- und Jugendwohngruppen der Stadt Wuppertal	100	7.374	-79	58,5	127,5
Bergische Volkshochschule Zweckverband der Städte Solingen-Wuppertal	50	7.649	0	5,6	70
Jobcenter Wuppertal AöR	100	29.163	0	0,03	787
Chemisches und Veterinäruntersuchungsamt Rhein-Ruhr-Wupper AöR	5,56	59.840	1.303	15,8	270,5
HELIOS Klinikum Wuppertal GmbH	5,1	376.323	10.983	40,3	2.737
Kardiologische Apparatgemeinschaft GbR	2,04	--	--	--	--
MVZ Helios Wuppertal GmbH	5,1	1.704	-165	0	28
MVZ-DGU GmbH	5,1	12.413	-1.465	0	63
Bildungsakademie HELIOS NRW GmbH***	5,1	k.A.	k.A.	k.A.	k.A.
MVZ Gastroenterologie GmbH	5,1	1.788	-419	0	12
Wendepunkt – Wuppertaler Krisendienst GmbH	33,3	98	0	78,6	--
Tanztheater Wuppertal Pina Bausch GmbH	100	2.569	202	80,9	58,5
Wuppertaler Bühnen und Sinfonieorchester GmbH	100	5.534	-1.067	58,4	312
Lokalfunk Wuppertal GmbH	25,0	80	2	98,7	0
Lokalfunk Wuppertal GmbH & Co. KG	25,0	976	138	53,3	1

* Werte aus 2021 – Kein aktueller Jahresabschluss

** Werte aus 2020 – Kein Aktueller Jahresabschluss

*** Das operative Geschäft wurde eingestellt.

Abkürzungsverzeichnis

Allgemein

AN-Vertreter	Arbeitnehmervertreter/in
AGR	Abfallentsorgungs-Gesellschaft Ruhrgebiet
BilMoG	Bilanzrechtsmodernisierungsgesetz
BilRUG	Bilanzrichtlinie-Umsetzungsgesetz
BM	Bürgermeister/Bürgermeisterin
cbm/m ³	Kubikmeter
EAV	Ergebnisabführungsvertrag/Ergebnisabführungsvereinbarung
EEG-Umlage	Erneuerbare Energien Gesetz - Umlage
EK	Eigenkapital
E.M.A	Elektronische Medienanalyse
GO NRW	Gemeindeordnung für das Land Nordrhein-Westfalen
GWh	Gigawattstunde
HGB	Handelsgesetzbuch
HKG	Hochtemperatur-Kernkraftwerk GmbH
LANUV	Landesamt für Natur, Umwelt und Verbraucherschutz Nordrhein-Westfalen
LMG	Landesmediengesetz
LVP	Leichtverpackung
m ²	Quadratmeter
MA	Mitarbeiter/Mitarbeiterinnen
MdL	Mitglied des Landtages
Mg	Megagramm
MW	Megawatt
OB	Oberbürgermeister/Oberbürgermeisterin
SGB II	Zweites Sozialgesetzbuch
Stv.	Stadtverordnete(r)
T	Tausend
t	Tonnen
TA-Luft	Technische Anweisung Luft
USB	Umweltservice Bochum
VRR	Verkehrsverbund Rhein-Ruhr
WE/GE	Wohneinheiten / Gewerbeeinheiten

Gesellschaftsformen

AG	Aktiengesellschaft
AöR	Anstalt des öffentlichen Rechts
GbR	Gesellschaft bürgerlichen Rechts
GmbH	Gesellschaft mit beschränkter Haftung
GmbH & Co. KG	Gesellschaft mit beschränkter Haftung & Compagnie Kommanditgesellschaft
i. L.	Gesellschaft in Liquidation
KG	Kommanditgesellschaft

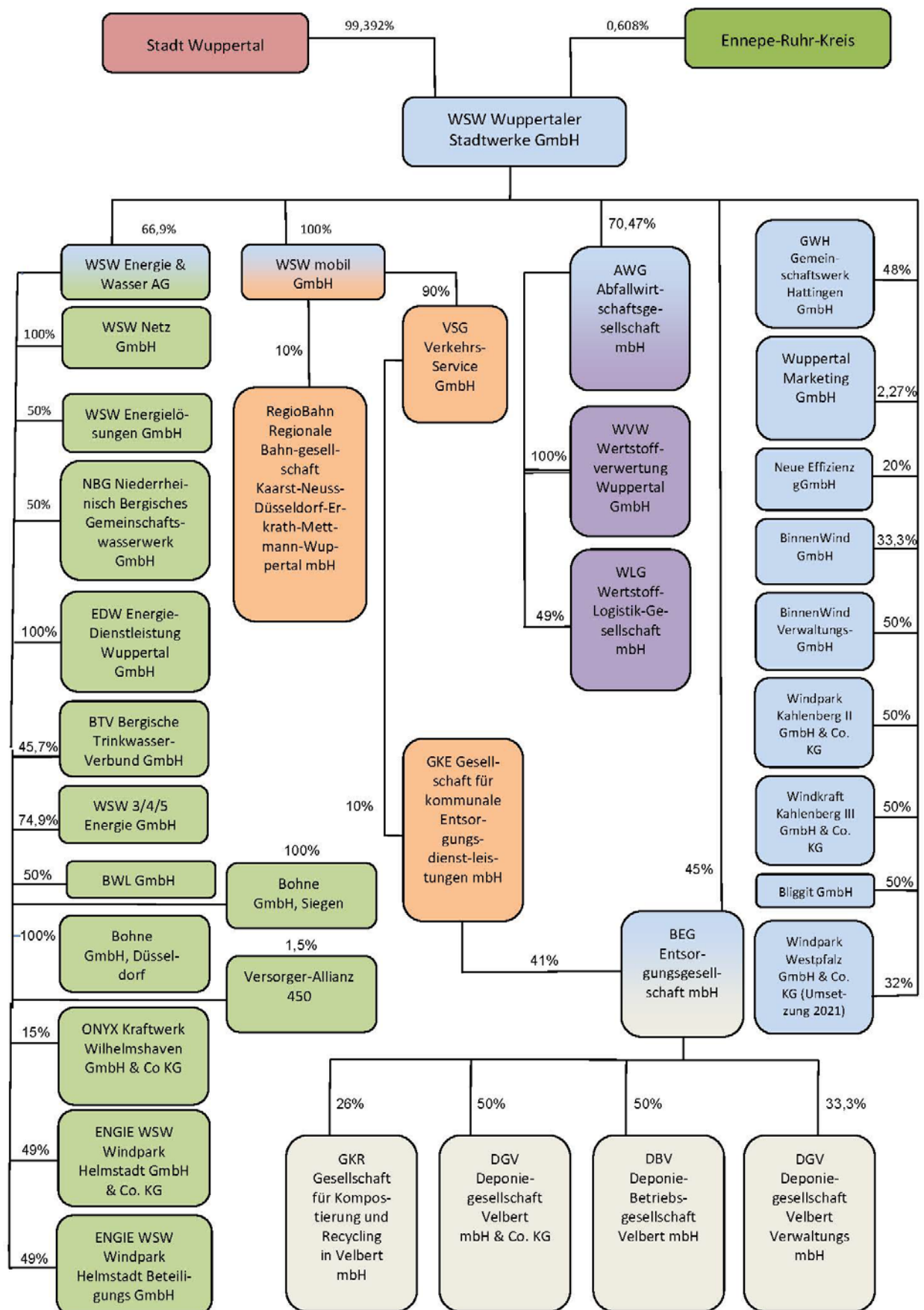
Gesellschaften

APH	Alten- und Altenpflegeheime der Stadt Wuppertal
AWG	Abfallwirtschaftsgesellschaft mbH Wuppertal
BEG	BEG Entsorgungsgesellschaft mbH
Bergische VHS	Zweckverband der Bergischen Volkshochschule Wuppertal-Solingen
BSW	Bergische Struktur- und Wirtschaftsförderungsgesellschaft mbH
BTV	Bergische Trinkwasser- Verbund GmbH
BWL	Bergisches Wasser- und Umweltlabor GmbH
CVUA-RRW	Chemisches und Veterinäruntersuchungsamt Rhein-Ruhr-Wupper AöR
DBV	Deponiebetriebsgesellschaft Velbert GmbH
DGV	Deponiegesellschaft Velbert
EDW	Energie-Dienstleistung Wuppertal GmbH
ESW	Eigenbetrieb Straßenreinigung Wuppertal
GKE	Gesellschaft für kommunale Entsorgungs- Dienstleistungen mbH
GKR	Gesellschaft für Kompostierung und Recycling in Velbert mbH
GMW	Gebäudemanagement der Stadt Wuppertal
GWG	Gemeinnützige Wohnungsbaugesellschaft Wuppertal mbH
GWG-SPE	GWG Stadt- und Projektentwicklungsgesellschaft Wuppertal mbH
GWH	Gemeinschaftswerk Hattingen GmbH
KIJU	Kinder- und Jugendwohngruppen der Stadt Wuppertal
NBG	Niederrheinisch-Bergisches Gemeinschaftswasser- werk GmbH
REGIOBAHN	Regionale Bahngesellschaft Kaarst-Neuss-Düsseldorf-Erkrath- Mettmann-Wuppertal mbH
VSG	Verkehrs-Service GmbH
WAW	Wasser und Abwasser Wuppertal
WLG	Wertstoff-Logistik Gesellschaft mbH
WSW	Wuppertaler Stadtwerke
W-tec	Technologiezentrum Wuppertal W-tec GmbH
WVW	Wertstoffverwertung Wuppertal GmbH

Betriebswirtschaftliches Glossar

Abschreibungen	Als Abschreibung wird der Wertverlust von Unternehmensvermögen bezeichnet. Dabei kann der Wertverlust durch allgemeine Gründe wie Alterung und Verschleiß oder durch spezielle Gründe, wie einen Unfallschaden oder Preisverfall, veranlasst sein. Die Abschreibung wird meist aus betriebswirtschaftlicher Sicht ermittelt und - unter Beachtung handelsrechtlicher Besonderheiten - als Aufwand in der Gewinnermittlung berücksichtigt. Die gesetzliche Regelung erfolgt in § 253 HGB.
Anlagevermögen	Zum Anlagevermögen gehören die Gegenstände, die dazu bestimmt sind, dem Geschäftsbetrieb des Unternehmens dauernd bzw. langfristig zu dienen.
Aufwand	Der Aufwand berührt unmittelbar den Erfolg eines Unternehmens in einer Rechnungsperiode. Aufwand ist somit eine erfolgswirksame, periodisierte Ausgabe.
Ausleihungen	Unter Ausleihungen sind langfristige Finanzforderungen zu verstehen, die dem Geschäftsbetrieb dienen. Die Ausleihungen sind zu untergliedern in solche an verbundene Unternehmen, an Unternehmen, mit denen ein Beteiligungsverhältnis besteht, und sonstige Ausleihungen.
Beteiligung	Beteiligungen sind nach § 271 Abs.1 HGB Anteile an anderen Unternehmen, die dazu bestimmt sind, dem eigenen Geschäftsbetrieb durch Herstellung einer dauernden Verbindung zu jenem Unternehmen zu dienen.
Bilanz	Die Bilanz ist eine Gegenüberstellung von Vermögen und Schulden eines Unternehmens. Das Vermögen stellt die Gesamtheit aller im Betrieb eingesetzten Wirtschaftsgüter und Geldmittel die Aktiva, das Eigen- und Fremdkapital die Passiva dar. Die Passivseite zeigt die Herkunft der finanziellen Mittel, die Aktivseite die Verwendung der Mittel.
Eigenkapital	Das Eigenkapital (§ 272 HGB) setzt sich aus Folgenden Positionen zusammen: <ul style="list-style-type: none">- Gezeichnetes Kapital- Kapitalrücklage- Gewinnrücklage- Gewinnvortrag- Jahresüberschuss bzw. -fehlbetrag
Eigenbetrieb	Ein Eigenbetrieb ist eine organisatorisch selbständige aber rechtlich unselbständige Einheit der Gemeinde und zählt zum Sondervermögen der Stadt.
Ertrag	Der Ertrag berührt unmittelbar den Erfolg eines Unternehmens in einer Rechnungsperiode. Ertrag ist somit eine erfolgswirksame, periodisierte Einnahme.

Ergebnisabführungsvertrag	Ergebnisabführung bedeutet, dass das Jahresergebnis (Jahresüberschuss oder Jahresfehlbetrag) von einem anderen Unternehmen bzw. einer Gesellschaft übernommen wird. Dies wird per Vertrag vereinbart.
Forderungen	Forderungen sind Ansprüche eines Unternehmens auf eine Leistung (Geldleistung oder sonst. Leistung). In § 266 Abs.2 HGB sind die Positionen des Forderungsbestandes abschließend geregelt.
Gewinn- und Verlustrechnung	Die Gewinn- und Verlustrechnung gibt Auskunft über die Art und Höhe der Aufwands- und Ertragspositionen. Die Gewinn- und Verlustrechnung ist eine zeitraumbezogene Rechnung.
Konzernabschluss	Der Konzernabschluss stellt die Zusammenfassung der Einzelabschlüsse rechtlich selbständiger, wirtschaftlich jedoch von einer übergeordneten Einheit dominierter Unternehmen dar.
Öffentlicher Zweck	Ein öffentlicher Zweck ist immer dann gegeben, wenn die wirtschaftliche Betätigung eine dem Gemeinwohl dienende Versorgung der Einwohner zum Ziel hat, also eine gemeinwohl- und damit einwohnernützige Aufgabe wahrgenommen wird.
Rechnungsabgrenzungsposten (aktiv)	Die aktive Rechnungsabgrenzung (Abkürzung: ARA) ist eine Leistungsforderung. Sie entsteht, wenn ein Aufwand des neuen Jahres bereits im alten Jahr eine Ausgabe darstellt.
Rechnungsabgrenzungsposten (passiv)	Erträge des neuen Jahres, die im alten Jahr bereits Einnahmen sind, zum Beispiel Vorauszahlungen für Miete von Kunden, werden auf Konten für passive Rechnungsabgrenzung (Abkürzung: PRA) gebucht. Sie begründen Leistungsverbindlichkeiten, also Ansprüche der Kunden oder anderer Gläubiger an Leistungen des Unternehmens
Rückstellungen	Rückstellungen sind für ungewisse Verbindlichkeiten und für drohende Verluste aus schwebenden Geschäften zu bilden. § 249 HGB unterscheidet zwischen Pflichtrückstellungen und freiwilligen Rückstellungen.
Verbindlichkeiten	Verbindlichkeiten sind Verpflichtungen eines Unternehmens, die am Bilanzstichtag ihrer Höhe und Fälligkeit nach feststehen. Demnach werden als Verbindlichkeiten Leistungen erfasst: <ul style="list-style-type: none"> - zu denen das Unternehmen mit juristischen Mitteln gezwungen werden kann, - deren Wert eindeutig feststellbar ist - und die zum Abschlusszeitpunkt eine wirtschaftliche Belastung für das Unternehmen darstellen



WSW Wuppertaler Stadtwerke GmbH (Konzern)

Bromberger Str. 39 – 41
 42281 Wuppertal
 Telefon: 0202 569-0
 Telefax: 0202 569-4590
 E-Mail: wsw@wsw-online.de
 www.wsw-online.de

Konsolidierungskreis Konzernunternehmen:

Muttergesellschaft: WSW Wuppertaler Stadtwerke GmbH

Tochtergesellschaften:

Anteil/ Eigenkapital/ Ergebnis
 Kapital
 in % in TEUR in TEUR
 2022

	Anteil/ Kapital in %	Eigenkapital/ in TEUR	Ergebnis in TEUR 2022
WSW Wuppertaler Stadtwerke GmbH	-	236.944	3.239
WSW mobil GmbH, Wuppertal	100,00	45.780	0*
WSW Netz GmbH, Wuppertal	100,00	1.950	0*
EDW Energie-Dienstleistung Wuppertal GmbH, Wuppertal	100,00	72	0*
Prof. Dr. Ing. Dirk Bohne Ingenieure GmbH, Düsseldorf	100,00	1.264	1.238
Prof. Dr. Ing. Dirk Bohne Ingenieure GmbH, Siegen	100,00	672	288
WWW Wertstoffverwertung Wuppertal GmbH, Wuppertal	100,00	927	477
WLG Wertstoff-Logistik Gesellschaft mbH, Wuppertal	100,00	33	1
VGW Verkehrs-Gesellschaft GmbH i.L., Wuppertal	100,00	73	-17 ***
VSG Verkehrs-Service GmbH, Wuppertal	90,00	405	4
WSW 3/4/5 Energie GmbH, Wuppertal	74,90	994	0*
AWG Abfallwirtschaftsgesellschaft mbH, Wuppertal	70,47	20.000	0*
WSW Energie & Wasser AG, Wuppertal	66,90	352.926	0*
Bergische Wasser- und Umweltlabor GmbH, Wuppertal	50,00	1.450	247
Windpark Kahlenberg III GmbH & Co. KG, Mainz	50,00	760	85 **
Bliggit GmbH, Wuppertal	50,00	1.061	-1.638
Windpark Kahlenberg II GmbH & Co. KG, Mainz	50,00	952	8 **
Niederrheinisch-Bergisches Gemeinschaftswasserwerk GmbH	50,00	3.115	98 **
WSW Energielösungen GmbH, Wuppertal	50,00	749	-12
ENGIE WSW Windpark Helmstadt GmbH & Co. KG, Berlin	49,00	10.739	498 **
ENGIE Windpark Helmstadt Beteiligungs GmbH	49,00	34	1 **
BinnenWind Windpark Verwaltungs GmbH	50,00	22	3 **
GWH Gemeinschaftswerk Hattingen GmbH, Essen	48,00	2.045	0 *
BTV Bergische Trinkwasser-Verbund GmbH, Remscheid	45,70	110	0*
BEG Entsorgungsgesellschaft mbH, Remscheid	45,00	2.097	162
Binnenwind GmbH, Mainz	33,30	-4.539	-1.919**
Neue Effizienz gGmbH, Wuppertal	25,00	11	-173
Windpark Westpfalz RMG GmbH & Co. KG, Karlsruhe	31,51	1.922	530***

*) Ergebnisabführungsvereinbarung (EAV)

***) Ergebnis des Geschäftsjahres 2021 *** Ergebnis des Geschäftsjahres 2020

Die Unternehmen, die in der vorherigen Ansicht genannt wurden und an denen mehr als 50% am Kapital gehalten werden, sind Tochterunternehmen des WSW-Konzerns. Die Beteiligungen mit 50% Anteilsbesitz und Gemeinschaftskraftwerk Hattingen GmbH sind Gemeinschaftsunternehmen, die jeweils mit einem weiteren Gesellschafter gemeinschaftlich geführt werden. Die restlichen Gesellschaften, an denen zwischen 20% - 50% der Anteile gehalten werden, sind assoziierte Unternehmen, auf die ein maßgeblicher Einfluss ausgeübt werden kann.

Der Konzernabschluss für das Geschäftsjahr 2022 der WSW GmbH wurde nach den Vorschriften des HGB sowie den ergänzenden Vorschriften des GmbH-Gesetzes aufgestellt. Die Einzelabschlüsse, der in den Konzernabschluss einbezogenen Unternehmen, wurden entsprechend den gesetzlichen Vorschriften nach einheitlichen Bilanzierungs- und Bewertungsmethoden einbezogen.

Organe und Beschäftigte des Konzerns:

Geschäftsführung: Herr Markus Hilkenbach
 Herr Martin Bickenbach
 Herr Markus Schlomski (Arbeitsdirektor)

Die Bezüge der Geschäftsführung und die Übersicht der Aufsichtsratsmitglieder sind bei den einzelnen Gesellschaften aufgelistet.

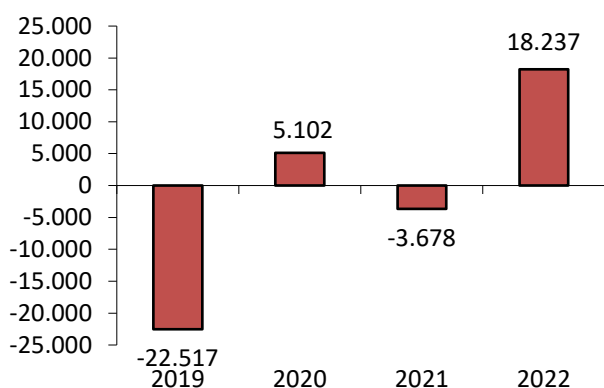
	2019	2020	2021	2022
Ø Mitarbeiter im Jahr	3.167	3.107	3.046	2.997
Mitarbeiter zum Jahresende	./.	./.	./.	./.

Wirtschaftliche Lage:

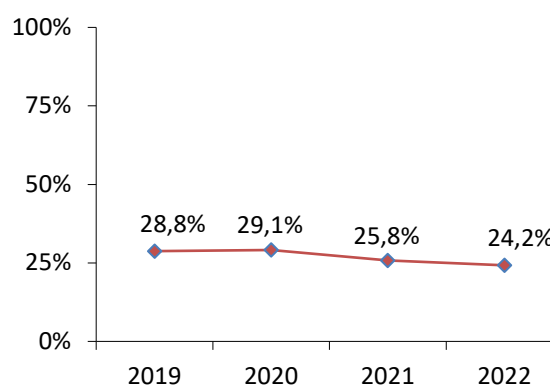
Das Geschäftsjahr 2022 schließt mit einem Konzernüberschuss in Höhe von rd. 18,2 Mio. € (Vorjahr: rd. -3,6 Mio. €) ab.

Die WSW Wuppertaler Stadtwerke GmbH ist als Holding der verbundenen Tochterunternehmen WSW Energie & Wasser AG und WSW mobil GmbH für zentrale Steuerungs- und Controllingaufgaben zuständig. Die Risiken des operativen Geschäfts liegen bei den Tochtergesellschaften. Die Gesellschaft selbst ist daher unmittelbar nicht von Leistungs- und Marktpreisrisiken betroffen. Risiken, die sich auf die WSW GmbH auswirken, liegen im strategischen, organisatorischen und finanziellen Bereich sowie im Beteiligungsportfolio.

**Entwicklung des Jahresergebnisses
(in T€)**



**Entwicklung der Eigenkapitalquote
(in %)**



Leistungen:

Die detaillierten Leistungsdaten werden bei den einzelnen Tochterunternehmen ausgewiesen.

Wesentliche Finanz- und Leistungsbeziehungen der Beteiligten untereinander und mit dem städtischen Haushalt:

Es bestehen u. a. Ergebnisabführungsverträge mit Tochtergesellschaften. Die Holding stellt sicher, dass der ÖPNV ohne Belastung des städtischen Haushaltes finanziert wird. Auswirkungen zwischen der Holding und dem städtischen Haushalt bestehen über die Tochtergesellschaften in Form von Bürgschaftsprovisionen und Konzessionsentgelten.

	2022	2021	2020	2019
Bilanz:				
Aktiva in T€				
Anlagevermögen	1.102.544	1.081.989	1.071.483	1.062.896
Umlaufvermögen	256.928	210.529	124.396	140.409
Rechnungsabgrenzungsposten	44.780	13.415	3.091	6.176
	1.404.252	1.305.933	1.198.970	1.209.481
Passiva in T€				
Eigenkapital inkl. Ausgleichsposten, Sonderposten, empf. Ertragszuschüsse	340.264	336.843	348.979	348.130
Rückstellungen (inkl. Passive latente Steuern)	236.416	232.066	213.722	228.110
Verbindlichkeiten	766.348	664.468	610.046	610.053
Rechnungsabgrenzungsposten	61.224	72.556	26.223	23.188
	1.404.252	1.305.933	1.198.970	1.209.481
Gewinn- und Verlustrechnung in T€:				
Umsatzerlöse	1.470.819	968.264	880.403	910.796
Sonstige betriebliche/sonst. Erträge	55.587	50.731	40.998	41.506
Sonstige Zinsen und ähnliche Erträge	574	206	602	591
	1.526.980	1.019.201	922.003	952.893
Materialaufwand	1.040.260	599.597	511.380	565.490
Personalaufwand	244.317	243.801	248.906	247.066
Abschreibungen	46.407	46.232	44.953	41.972
Sonstige betriebliche Aufwendungen	153.585	110.101	88.345	89.012
Aufwendungen aus Verlustübernahme	37	40	221	32
Zinsen und ähnliche Aufwendungen	9.384	9.615	11.344	14.313
Steuern	14.753	13.493	11.752	17.525
	1.508.743	1.022.879	916.901	975.410
Jahresüberschuss / Fehlbetrag	18.237	-3.678	5.102	-22.517

WSW Wuppertaler Stadtwerke GmbH

Bromberger Str. 39 – 41
42281 Wuppertal
Telefon: 0202 569-0
Telefax: 0202 569-4590
E-Mail: wsw@wsw-online.de
www.wsw-online.de

Handelsregister Wuppertal, HRB 20118

Beteiligungsverhältnis:

Stammkapital der Gesellschaft → 20.000.000,00 €

Die Anteile werden zu rd. 99,392% (19.878.000,00 €) von der Stadt Wuppertal und zu rd. 0,608% (122.000,00 €) vom Ennepe-Ruhr-Kreis gehalten.

Beteiligungen:

An der WSW Energie & Wasser AG, Wuppertal, werden 66,90% (131.676.390,00 €), an der WSW mobil GmbH, Wuppertal, 100% (5.000.000,00 €), an der AWG Abfallwirtschaftsgesellschaft Wuppertal mbH, Wuppertal, 70,47% (3.523.500,00 €), an der Gemeinschaftswerk Hattingen GmbH, Essen, 48,00% (1.963.000,00 €), an der BEG Entsorgungsgesellschaft mbH, Remscheid, 45,00% (11.250,00 €), an der Neue Effizienz gGmbH, Wuppertal, 20,00 % (5.000,00 €), an der Wuppertaler Quartierentwicklungs GmbH, Wuppertal 20,00% (5.000,00 €) und an der Wuppertal Marketing GmbH, Wuppertal 2,27% (5.000,00 €) gehalten. Es bestehen noch weitere Beteiligungen im Bereich Windkraft.

Gegenstand des Unternehmens und Erfüllung des öffentlichen Zwecks:

Die Gesellschaft wurde im November 2006 gegründet und nimmt Aufgaben einer Management Holding für den WSW-Konzern wahr, insbesondere:

- a) die Gründung, den Erwerb sowie die Steuerung von und die Beteiligung an Gesellschaften und Unternehmen, welche insbesondere öffentliche Aufgaben der Daseinsvorsorge in der Stadt Wuppertal und der umliegenden Region wahrnehmen oder solche, die mit der Wahrnehmung dieser Aufgaben in Zusammenhang stehen, insbesondere Unternehmen, welche die folgenden Aufgaben wahrnehmen:
 - die Energie- und Wasserversorgung,
 - die Errichtung, den Erwerb, die Unterhaltung, die Planung, die Bauaufsicht, die Wartung und Verwaltung technischer Einrichtungen (einschließlich Kraftwerke) und Leitungssysteme zur Versorgung der Bevölkerung mit Gas, elektrischer Energie, Fernwärme und Wasser, die Beschaffung von, den Handel mit und den Vertrieb von Gas, elektrischer Energie, Fernwärme sowie die Wassergewinnung,
 - die Durchführung der Entsorgungswirtschaft, insbesondere neben der Abfallentsorgung die Stadtentwässerung,
 - die Erbringung und Durchführung eines integrierten Verkehrsangebotes, insbesondere Verkehrsdienstleistungen einschließlich des Freihaltens der Verkehrswege und den Güterverkehr,
 - die Erbringung von Werk- und Dienstleistungen zur Unterhaltung, operativen Planung, Bauaufsicht, Wartung und Verwaltung, Dienst- und Beratungsleistungen, insbesondere von Einrichtungen und Leistungssystemen und die Erbringung von Vertriebs- und Abrechnungsdienstleistungen für die Stadt Wuppertal, deren Eigenbetriebe und Beteiligungsgesellschaften,

- b) die Wahrnehmung der Gesellschafterrolle in den Beteiligungsunternehmen und die Wahrung der Interessen der Stadt Wuppertal gegenüber dritten Anteilseignern in den Beteiligungsunternehmen,
- c) die Umsetzung der politischen Vorgaben der Stadt Wuppertal,
- d) die Vorhaltung und Erbringung von Dienstleistungen für die Konzernunternehmen,
- e) die Erbringung und Durchführung der Parkraumbewirtschaftung sowie des Betriebs von Parkhäusern sowie
- f) die Errichtung, der Erwerb, die Unterhaltung, die Wartung und Verwaltung von Freizeitanlagen und sozialen Einrichtungen, insbesondere auch die Unterhaltung des Weiterbildungszentrums.

Die WSW Wuppertaler Stadtwerke GmbH erfüllt durch ihre Tochtergesellschaften, insbesondere durch die Versorgung der Bürger mit Energie, Wasser, Entsorgung und Personennahverkehr den öffentlichen Zweck.

Organe und Beschäftigte der Gesellschaft:

Geschäftsführung: Herr Markus Hilkenbach (525.686,22 € inkl. Sachbezüge zzgl. Tantieme 22.500,00 €)
 Herr Markus Schlomski (421.147,88 € inkl. Sachbezüge zzgl. Tantieme 33.617,47 €)
 Herr Martin Bickenbach (keine Gehaltsbezüge von der WSW GmbH)

Aufsichtsrat:

Herr MdL Dietmar Bell (4.924,50 €) (Vorsitzender)	Herr Ralf Böddecker (2.069,13 €)
Frau Sonja Detmer (3.103,54 €) stellv. Vorsitzende	Herr Heiko Meins (bis 30.06.2022) (1.029,97 €)
Herr StD Dr. Johannes Slawig (bis 31.10.22) (1.772,74 €)	Herr Frederik Moch (bis 30.11.2022) (1.895,93 €)
Herr Thomas Schmidt (2.069,13 €)	Frau Anja Katthöfer (ab 01.11.2022) (346,38 €)
Herr Stv. Hans-Jörg Herhausen (2.069,13 €)	Frau Stv. Caroline Lünenschloss (2.669,13 €)
Herr Ulf Klebert (2.069,13 €)	Herr Stv. Martin Liedtke-Bentlage (3.049,04 €)
Frau Stv. Anja Liebert (2.669,13 €)	Herr Stv. Paul-Yves Ramette (2.669,13 €)
Herr Karsten Treptow (2.069,13 €)	Herr Marcel Hafke (2.669,13 €)
Herr Peter Büddicker (2.069,13 €)	Frau Sonja Schnürpel (bis 30.06.2022) (1.029,97 €)
Herr Stv. Gerd-Peter Zielezinski (2.069,13 €)	Herr Daniele Culosi (ab 01.07.2022) (1.039,16 €)
Herr Marc Birkelbach (2.219,13 €)	Herr Dr. Stefan Kühn (ab 01.11.2022) (346,38 €)
Herr Willy Görtz (2.669,13 €)	Herr Jörg Beier (ab 01.06.2022) (1.039,16 €)

Ein weiteres Organ der Gesellschaft ist die Gesellschafterversammlung.

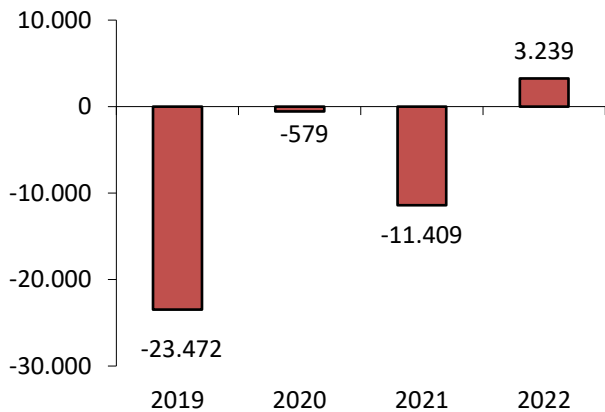
	2019	2020	2021	2022
Ø Mitarbeiter im Jahr	473	468	465	458
Mitarbeiter zum Jahresende	./.	./.	./.	./.

Wirtschaftliche Lage:

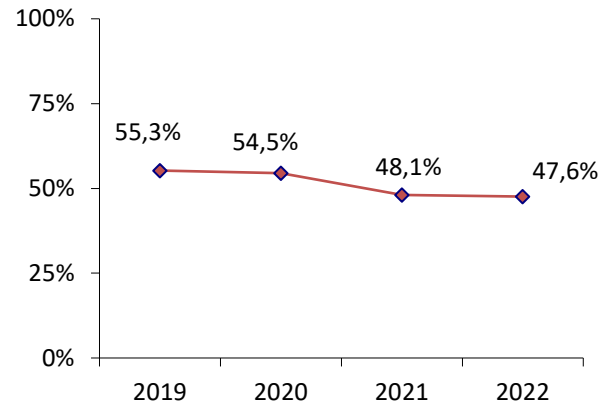
Die WSW Wuppertaler Stadtwerke GmbH (WSW GmbH) stellt die administrative Holdinggesellschaft und steuerlich den Organträger der WSW-Unternehmensgruppe dar. Die wesentliche Geschäftstätigkeit der WSW GmbH als Holding ist geprägt durch Verrechnung und Zurverfügungstellung von Dienstleistungen für den Konzernverbund sowie durch die Einzelergebnisse der Tochtergesellschaften, insbesondere der WSW AG, der WSW mobil GmbH und der AWG.

Das Geschäftsjahr 2022 weist einen Jahresüberschuss in Höhe von rd. 3,2 Mio.€ aus (Vorjahr: -11,4 Mio.€).

**Entwicklung des Jahresergebnisses
(in T€)**



**Entwicklung der Eigenkapitalquote
(in %)**



Leistungen:

Die detaillierten Leistungsdaten werden bei den einzelnen Tochterunternehmen ausgewiesen.

Wesentliche Finanz- und Leistungsbeziehungen der Beteiligten untereinander und mit dem städtischen Haushalt:

Es bestehen aktuell keine unmittelbaren finanzwirtschaftlichen Auswirkungen zwischen der WSW Wuppertaler Stadtwerke GmbH und dem städtischen Haushalt. Bestehende Finanz- und Leistungsbeziehungen innerhalb des Konzerns WSW Wuppertaler Stadtwerke werden bei den Berichten der Töchter der Unternehmensgruppe abgebildet.

Für den Fall, dass die Verluste des ÖPNV innerhalb des steuerlichen Querverbands durch Erträge der anderen Sparten nicht mehr finanziert werden können, kann es sein, dass jährliche Finanzierungsbeiträge aus dem städtischen Haushalt geleistet werden müssen. Der Entwurf des Haushaltsplanes sah dafür im Jahr 2022 einen Betrag von 4,0 Mio. € und ab dem Jahr 2023 von 8,0 Mio. € vor. Aufgrund des ausgewiesenen positiven Jahresergebnisses musste im Jahr 2022 allerdings kein städtischer Finanzierungsbeitrag geleistet werden.

	2022	2021	2020	2019
Bilanz:				
Aktiva in T€				
Anlagevermögen	404.244	388.884	385.777	387.038
Umlaufvermögen	92.818	96.368	63.871	55.122
Rechnungsabgrenzungsposten	841	620	341	359
	497.903	485.872	449.989	442.519
Passiva in T€				
Eigenkapital	236.944	233.704	245.113	244.534
Rückstellungen	30.466	28.438	27.126	30.965
Verbindlichkeiten	230.408	223.645	177.746	167.016
Rechnungsabgrenzungsposten	85	85	4	4
	497.903	485.872	449.989	442.519
Gewinn- und Verlustrechnung in T€:				
Umsatzerlöse	63.939	64.109	68.213	68.129
Sonstige betriebliche/sonst. Erträge	72.198	63.493	4.629	45.627
Sonstige Zinsen und ähnliche Erträge	322	190	465	685
	136.459	127.792	73.307	114.441
Materialaufwand	7.111	7.040	7.231	12.123
Personalaufwand	45.891	46.797	49.994	43.768
Abschreibungen	1.663	1.661	1.913	2.340
Sonstige betriebliche Aufwendungen	13.473	12.048	11.805	14.951
Aufwendungen aus Verlustübernahme	61.019	67.274	-2.566	61.024
Zinsen und ähnliche Aufwendungen	4.379	4.257	4.672	6.158
Steuern	-316	124	837	-2.451
	133.220	139.201	73.886	137.913
Jahresüberschuss / Fehlbetrag	3.239	-11.409	-579	-23.472

GWH Gemeinschaftswerk Hattingen GmbH

Huysenallee 2
45128 Essen
Telefon: 0201 1228-549
Telefax: 0201 1228-679
E-Mail: ./.

Handelsregister Hamm, HRB 15743

Beteiligungsverhältnis:

Stammkapital der Gesellschaft → 8.000 TDM = 4.090 T€

An der Gesellschaft sind die RWE Nuclear GmbH (RWE Nuclear) mit einem Anteil in Höhe von 52% (2.126,8 T€) und die WSW Wuppertaler Stadtwerke GmbH mit einem Anteil in Höhe von 48% (1.963,2 T€) beteiligt. Durch ein Darlehen der WSW GmbH sowie durch einen teilweisen Stimmrechtsverzicht von RWE Nuclear besteht materiell Parität zwischen den beiden Gesellschaftern.

Beteiligungen:

Es besteht eine 12%ige Beteiligung (0,00€) an der Hochtemperatur-Kernkraftwerk GmbH (HKG) Gemeinsames Europäisches Unternehmen, Hamm, die vollständig abgeschrieben ist.

Gegenstand des Unternehmens und Erfüllung des öffentlichen Zwecks:

Der Unternehmensgegenstand der im Jahr 1978 gegründeten Gemeinschaftswerk Hattingen GmbH bezog sich ausschließlich auf die Errichtung, den Erwerb und den Betrieb von Elektrizitätswerken und hiermit zusammenhängenden Unternehmungen.

Seit der endgültigen Stilllegung des Kraftwerkes im Jahr 1984 bestehen die Aufgaben des Unternehmens in der Abwicklung. Dies umfasst die Erfüllung noch bestehender Verpflichtungen, insbesondere aus dem Personalbereich, und der Beteiligung an der Hochtemperatur-Kernkraftwerk GmbH (HKG).

Organe und Beschäftigte der Gesellschaft:

Geschäftsführer: Herr Dr. Thomas Beermann
Herr Conrad Predeek

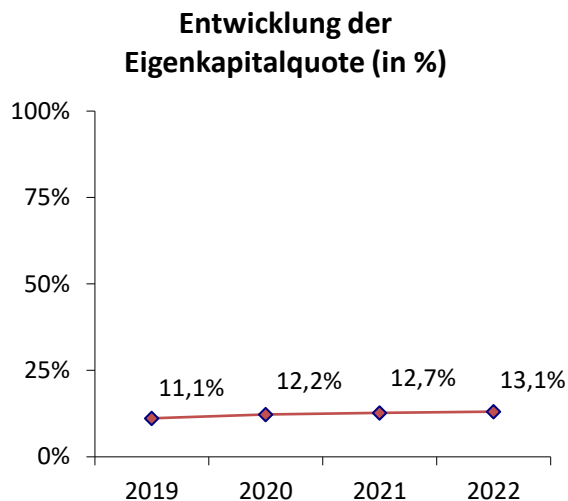
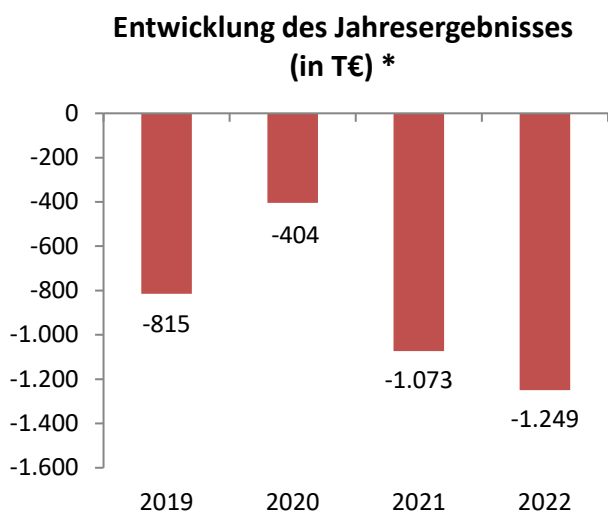
Die Geschäftsführer erhalten für ihre Tätigkeit keine Vergütung.

Die Gesellschaft beschäftigt kein eigenes Personal. Die kaufmännischen Aufgaben werden dienstleistend durch die RWE Power wahrgenommen.

Ein weiteres Organ der Gesellschaft ist die Gesellschafterversammlung.

Wirtschaftliche Lage:

Das Geschäftsjahr 2022 weist einen Jahresfehlbetrag in Höhe von rd. 1,2 Mio. € (Vorjahr: -1,1 Mio. €) aus. Dieser wird im Rahmen der bestehenden Verlustübernahmeerklärung durch die Gesellschafter ausgeglichen. Es werden auch für die kommenden Geschäftsjahre, aufgrund der Altersvorsorgeverpflichtungen, negative Jahresergebnisse prognostiziert.



*vor Ergebnisabführung

Leistungsdaten:

Keine

Wesentliche Finanz- und Leistungsbeziehungen der Beteiligten untereinander und mit dem städtischen Haushalt:

Es bestehen aktuell keine finanzwirtschaftlichen Auswirkungen zwischen der Gesellschaft und dem städtischen Haushalt. Die WSW Wuppertaler Stadtwerke GmbH hat ein Darlehen an die Gesellschaft gegeben. Darüber hinaus hat sich die WSW Wuppertaler Stadtwerke GmbH als Gesellschafter zur etwaigen hälftigen Verlustübernahme, nach entsprechender Eigenkapitalaufzehrung, verpflichtet.

	2022	2021	2020	2019
Bilanz:				
Aktiva in T€				
Anlagevermögen	0	0	0	0
Umlaufvermögen	15.640	16.084	16.747	18.341
Rechnungsabgrenzungsposten	0	0	0	0
	15.640	16.084	16.747	18.341
Passiva in T€				
Eigenkapital	2.045	2.045	2.045	2.045
Gesellschafterdarlehen WSW	164	164	164	164
Rückstellungen	13.352	13.813	14.478	15.891
Verbindlichkeiten	79	62	60	241
	15.640	16.084	16.747	18.341
Gewinn- und Verlustrechnung in T€:				
Sonstige betriebliche/sonst. Erträge	57	56	532	329
Sonstige Zinsen und ähnliche Erträge	0	0	0	0
	57	56	532	329
Personalaufwand	884	243	59	111
Materialaufwand	0	0	0	0
Abschreibungen	0	0	0	0
Sonstige betriebliche Aufwendungen	130	130	130	150
Zinsen und ähnliche Aufwendungen	292	756	747	883
Steuern	0	0	0	0
	1.306	1.129	936	1.144
Jahresüberschuss / Fehlbetrag vor EAV	-1.249	-1.073	-404	-815

Neue Effizienz gGmbH

Bärenstr. 11-23
42117 Wuppertal
Telefon: 0202 96 35 060
Telefax: ./.
E-Mail: info@neue-effizienz.de
www.neue-effizienz.de

Handelsregister Wuppertal, HRB 24417

Beteiligungsverhältnis:

Stammkapital der Gesellschaft → 25.000,00 €

An der Gesellschaft sind u. a. mit 12,5% (3.125,00 €) die Wirtschaftsförderung Wuppertal AöR, mit 20% die WSW Wuppertaler Stadtwerke GmbH (5.000,00 €) und mit 6,25% (1.562,00 €) die Bergische Struktur- und Wirtschaftsförderungsgesellschaft mbH beteiligt.

Beteiligungen:

Keine

Gegenstand des Unternehmens und Erfüllung des öffentlichen Zwecks:

Die Gesellschaft wurde im Jahr 2012 als Bergische Gesellschaft für Ressourceneffizienz mbH gegründet (zum 27.09.2018 Umfirmierung in Neue Effizienz GmbH). Unternehmensgegenstand ist die Etablierung der Region als Ressourceneffizienzstandort durch Schaffung einer Plattform zur Förderung von Innovationen, Wissenschafts- sowie Technologietransfer, Vernetzung der unterschiedlichen wirtschaftlichen Interessen und Zusammenführung der Akteure und Aktivitäten. Hierzu soll die Gesellschaft:

- (a) selbst Projekte im Bereich der Ressourceneffizienz entwickeln und durchführen;
- (b) Unternehmen, Institutionen und Initiativen bei der Entwicklung und Vorbereitung von Projekten im Bereich Ressourceneffizienz unterstützen;
- (c) Fördermittel akquirieren und
- (d) den Wissenstransfer sicherstellen.

Die Gesellschaft darf alle Geschäfte betreiben, die geeignet sind, den Gesellschaftszweck zu fördern, sofern sie im Einklang mit der Gemeindeordnung NRW stehen. Die Gesellschaft ist verpflichtet, nach den Wirtschaftsgrundsätzen im Sinne des § 109 GO NRW zu verfahren.

Organe und Beschäftigte der Gesellschaft:

Geschäftsführung: Herr Jochen Stiebel (149.229,80 €)

Ein weiteres Organ ist der Lenkungsausschuss, der beratend und unterstützend tätig ist. Die Gesellschafter haben das Recht je einen Vertreter in den Lenkungsausschuss zu entsenden.

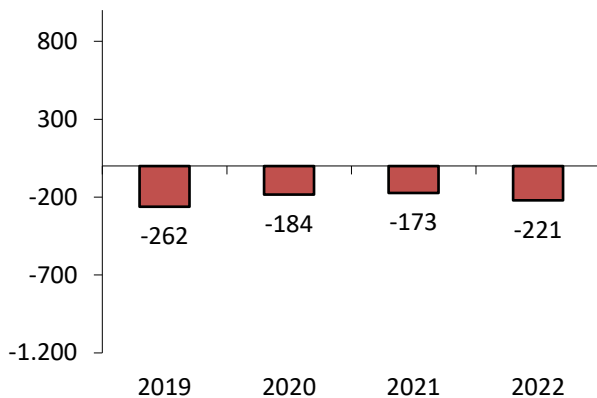
Ein weiteres Organ ist die Gesellschafterversammlung.

	2019	2020	2021	2022
Ø Mitarbeiter im Jahr	11	14	17	20
Mitarbeiter zum Jahresende	./.	./.	./.	./.

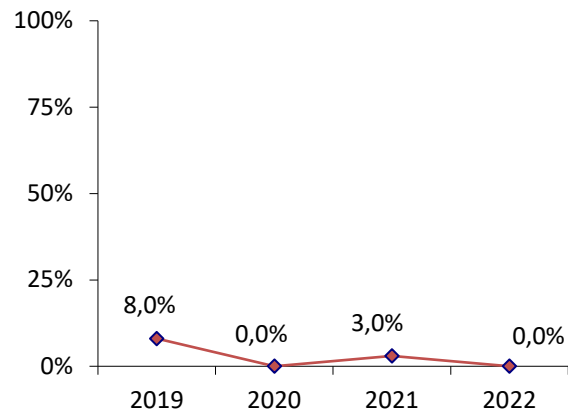
Wirtschaftliche Lage:

Im Geschäftsjahr 2022 wurde ein Fehlbetrag in Höhe von rd. 221 T€ erwirtschaftet. Das daraus resultierende negative Eigenkapital wird durch nachträgliche Einzahlungen in die Kapitalrücklage im Folgejahr wieder gestärkt. Der Wirtschaftsplan 2023 weist erneut einen Jahresfehlbetrag aus, der – wie im Gesellschaftsvertrag verankert – durch die Einzahlung der Gesellschafter ausgeglichen wird.

**Entwicklung der Jahresergebnisse
(in T€)**



**Entwicklung der Eigenkapitalquote
(in %)**



Leistungsdaten:

Keine

Wesentliche Finanz- und Leistungsbeziehungen der Beteiligten untereinander und mit dem städtischen Haushalt:

Es bestehen keine unmittelbaren finanzwirtschaftlichen Auswirkungen zwischen der Gesellschaft und dem städtischen Haushalt. Die Wirtschaftsförderung Wuppertal AöR, die Bergische Struktur- und Wirtschaftsförderungsgesellschaft mbH GmbH sowie die WSW Wuppertaler Stadtwerke GmbH sind Gesellschafter. Es bestehen ein Geschäftsbesorgungsvertrag mit der WSW Wuppertaler Stadtwerke GmbH sowie eine Vereinbarung zum Cashmanagement mit der WSW Energie & Wasser AG.

	2022	2021	2020	2019
Bilanz:				
Aktiva in T€				
Anlagevermögen	212	148	50	55
Umlaufvermögen	248	218	57	100
Rechnungsabgrenzungsposten	0	1	2	0
Nicht durch EK gedeckter Fehlbetrag	20	0	16	32
	480	367	125	187
Passiva in T€				
Eigenkapital	0	11	0	15
Rückstellungen	27	20	12	34
Verbindlichkeiten	440	275	94	125
Rechnungsabgrenzungsposten	13	61	14	13
Passive latente Steuern	0	0	5	0
	480	367	125	187
Gewinn- und Verlustrechnung in T€:				
Umsatzerlöse	1.470	965	700	649
Sonstige betriebliche/sonst. Erträge	58	25	19	2
Sonstige Zinsen und ähnliche Erträge	0	0	0	0
	1.528	990	719	651
Materialaufwand	67	0	0	0
Personalaufwand	1.441	997	784	774
Abschreibungen	55	25	15	22
Sonstige betriebliche Aufwendungen	158	128	94	110
Zinsen und ähnliche Aufwendungen	19	7	5	7
Steuern	9	6	5	0
	1.749	1.163	903	913
Jahresüberschuss / Fehlbetrag	-221	-173	-184	-262

BinnenWind GmbH

Kraftwerkallee 1
55120 Mainz
Telefon: ./.
Telefax: ./.
E-Mail: ./.

Handelsregister Mainz, HRB 46602

Beteiligungsverhältnis:

Stammkapital der Gesellschaft → 37.500,00 €

Die Kraftwerke Mainz-Wiesbaden AG hält 66,67% (25.000 €) und die WSW Wuppertaler Stadtwerke GmbH hält 33,33% (12.500 €) der Anteile.

Beteiligungen:

Keine

Gegenstand des Unternehmens und Erfüllung des öffentlichen Zwecks:

Die Gesellschaft wurde 2015 gegründet. Gegenstand des Unternehmens ist die Planung, der Bau, die Finanzierung, der Betrieb und der Erwerb von Anlagen aus dem Bereich Erneuerbare Energien, insbesondere von Windkraftanlagen.

Organe und Beschäftigte der Gesellschaft:

Geschäftsführung: Herr Stephan Krome
Herr Andreas Brinkmann

Auf die Angabe der Gesamtbezüge der Geschäftsführung nach § 285 Nr. 91 HGB wird unter Hinweis auf § 286 Abs. 4 HGB verzichtet.

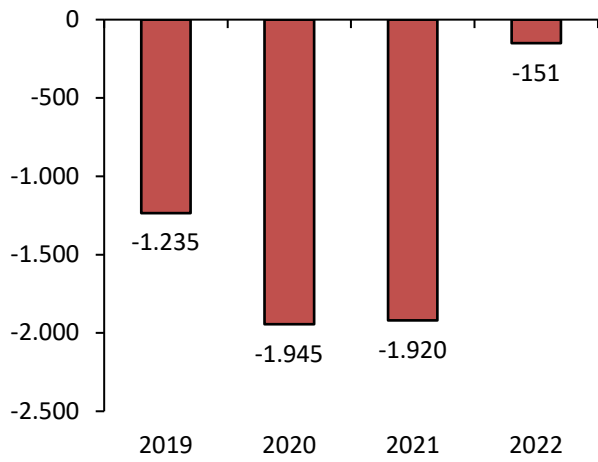
Derzeit werden keine eigenen Mitarbeiter beschäftigt.

Ein weiteres Organ ist die Gesellschafterversammlung.

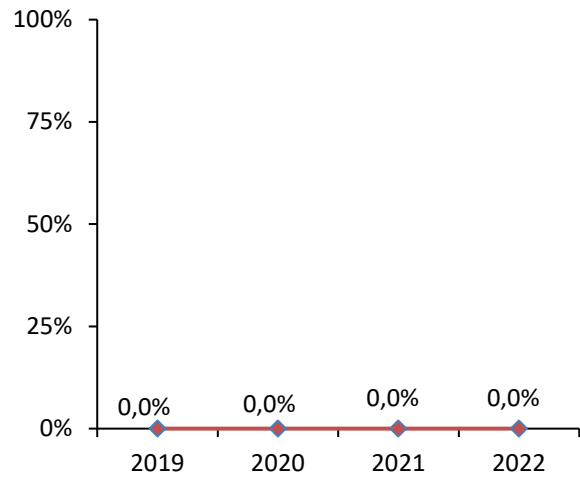
Wirtschaftliche Lage:

Im Geschäftsjahr 2022 schließt die BinnenWind mit einem negativen Ergebnis in Höhe von 151 T€ ab. Es sind keine Umsatzerlöse durch den Verkauf von Projektrechten entstanden.

**Entwicklung des Jahresergebnisses
(in T€)**



**Entwicklung der Eigenkapitalquote
(in %)**



Leistungsdaten:

Keine

Wesentliche Finanz- und Leistungsbeziehungen der Beteiligten untereinander und mit dem städtischen Haushalt:

Keine

	2022	2021	2020	2019
Bilanz:				
Aktiva in T€				
Anlagevermögen	0	0	0	0
Umlaufvermögen	7.597	7.747	9.792	11.863
Nicht durch EK gedeckter Fehlbetrag	4.689	4.539	2.619	674
	12.286	12.286	12.411	12.537
Passiva in T€				
Eigenkapital	0	0	0	0
Rückstellungen	177	182	266	266
Verbindlichkeiten	12.109	12.104	12.145	12.271
Rechnungsabgrenzungsposten				0
	12.286	12.286	12.411	12.537
Gewinn- und Verlustrechnung in T€:				
Umsatzerlöse	0	0	0	6.520
Verminderung/Erhöhung fertige/unfertige Erz.	475	-1.486	883	-5.280
Sonstige betriebliche/sonst. Erträge	0	93	104	368
Sonstige Zinsen und ähnliche Erträge	0	0	5	1
	475	-1.393	992	1.609
Materialaufwand	543	405	2.462	2.709
Personalaufwand	0	0	0	0
Abschreibungen	0	0	0	0
Sonstige betriebliche Aufwendungen	15	52	376	35
Zinsen und ähnliche Aufwendungen	68	70	99	100
Steuern	0		0	0
	626	527	2.937	2.844
Jahresüberschuss / Fehlbetrag	-151	-1.920	-1.945	-1.235

BinnenWind Windpark Verwaltungs GmbH

Kraftwerkallee 1
55120 Mainz
Telefon: ./.
Telefax: ./.
E-Mail: ./.

Handelsregister Mainz, HRB 48378

Beteiligungsverhältnis:

Stammkapital der Gesellschaft → 25.000,00 €

Die Kraftwerke Mainz-Wiesbaden AG und die WSW Wuppertaler Stadtwerke GmbH halten jeweils 50,0% (12.500 €) der Anteile.

Beteiligungen:

Keine

Gegenstand des Unternehmens und Erfüllung des öffentlichen Zwecks:

Die Gesellschaft wurde 2018 gegründet. Gegenstand des Unternehmens ist die Geschäftsführung, Verwaltung und die Übernahme der Komplementäreigenschaft von anderen Gesellschaften im Bereich der Energieerzeugung.

Organe und Beschäftigte der Gesellschaft:

Geschäftsführung: Herr Frank Schwarz
Herr Tobias Junglas

Die Geschäftsführer haben gemäß § 285 Nr. 9 HGB und unter Hinweis auf § 206 Abs. 4 HGB auf die Angabe der Gesamtbezüge der Geschäftsführung verzichtet.

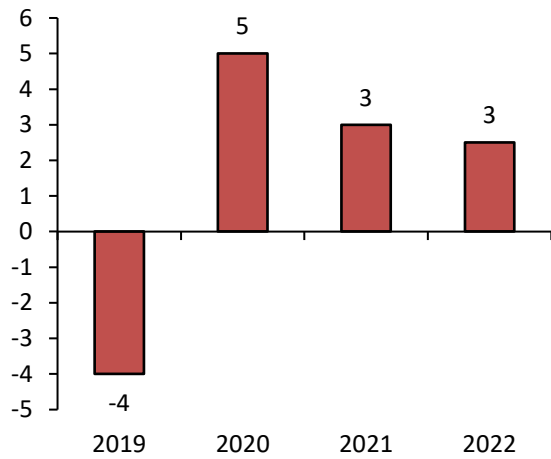
Eigene Mitarbeiter werden nicht beschäftigt.

Ein weiteres Organ ist die Gesellschafterversammlung.

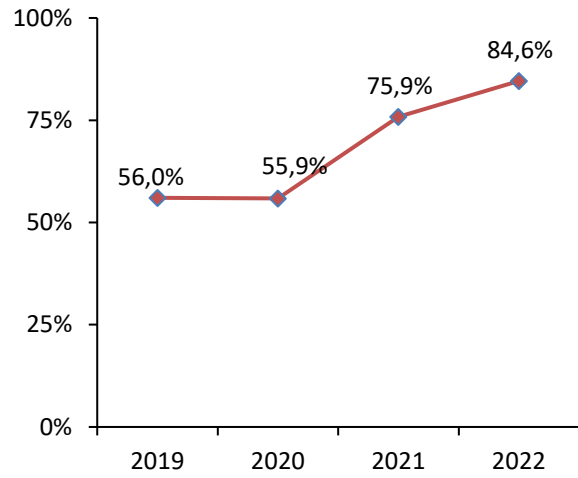
Wirtschaftliche Lage:

Es wurde ein Überschuss in Höhe von rd. 2,5 T€ erzielt, der ausschließlich aus der Haftungsvergütung resultiert.

**Entwicklung des Jahresergebnisses
(in T€)**



**Entwicklung der Eigenkapitalquote
(in %)**



Leistungsdaten:

Keine

Wesentliche Finanz- und Leistungsbeziehungen der Beteiligten untereinander und mit dem städtischen Haushalt:

Keine

	2022	2021	2020	2019
Bilanz:				
Aktiva in T€				
Anlagevermögen	0	0	0	0
Umlaufvermögen	29	29	34	25
	29	29	34	25
Passiva in T€				
Eigenkapital	25	22	19	14
Rückstellungen	4	7	5	7
Verbindlichkeiten	0	0	10	4
	29	29	34	25
Gewinn- und Verlustrechnung in T€:				
Umsatzerlöse	3	3	3	1
Sonstige betriebliche/sonst. Erträge	8	8	15	0
Sonstige Zinsen und ähnliche Erträge	0	0	0	0
	11	11	18	1
Materialaufwand	3	3	8	0
Sonstige betriebliche Aufwendungen	5	5	5	5
Steuern	0	0	0	0
	8	8	13	5
Jahresüberschuss / Fehlbetrag	3	3	5	-4

Windpark Kahlenberg II GmbH & Co. KG

Kraftwerkallee 1
55120 Mainz
Telefon: ./.
Telefax: ./.
E-Mail: ./.

Handelsregister Mainz, HRA 43619

Beteiligungsverhältnis:

Kapitaleinlagen Kommanditisten (Kapitalkonten I) → 100,00 €

Die persönlich haftende Gesellschafterin (Komplementärin) ist die BinnenWind Windpark Verwaltungs GmbH, Mainz.

Kommanditisten sind zu je 50% die Kraftwerke Mainz-Wiesbaden AG und die WSW Wuppertaler Stadtwerke GmbH.

Beteiligungen:

Keine

Gegenstand des Unternehmens und Erfüllung des öffentlichen Zwecks:

Die Gesellschaft wurde 2015 gegründet. Gegenstand des Unternehmens ist die Planung, der Bau, die Finanzierung, der Betrieb und der Erwerb von Anlagen aus dem Bereich Erneuerbare Energien, insbesondere von Windkraftanlagen.

Organe und Beschäftigte der Gesellschaft:

Geschäftsführung: BinnenWind Windpark Verwaltungs GmbH, Mainz

Es wurden von der Gesellschaft keine Bezüge an die Geschäftsführer der Komplementärin bezahlt.

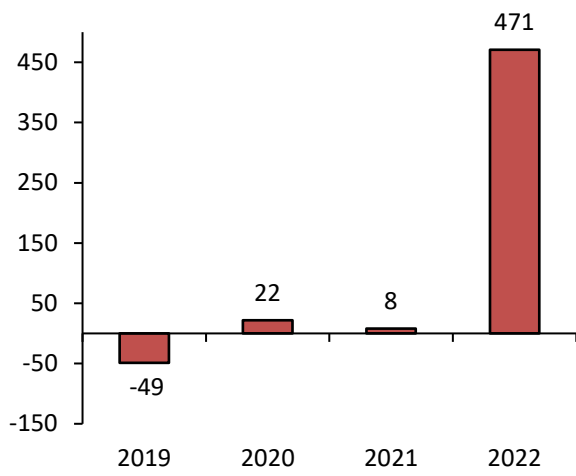
Es werden keine eigenen Mitarbeiter beschäftigt.

Ein weiteres Organ ist die Gesellschafterversammlung.

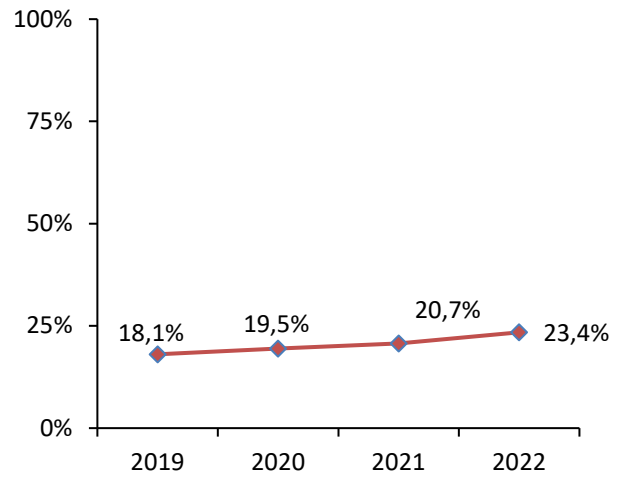
Wirtschaftliche Lage:

Die Gesellschaft betreibt eine Windkraftanlage. Die Ertragslage der Gesellschaft hängt unmittelbar von dem tatsächlich zu verzeichnenden Windaufkommen ab. Im Geschäftsjahr 2022 wurde ein Überschuss in Höhe von rd. 471 T€ erwirtschaftet.

**Entwicklung des Jahresergebnisses
(in T€)**



**Entwicklung der Eigenkapitalquote
(in %)**



Leistungsdaten:

Keine

Wesentliche Finanz- und Leistungsbeziehungen der Beteiligten untereinander und mit dem städtischen Haushalt:

Keine

	2022	2021	2020	2019
Bilanz:				
Aktiva in T€				
Anlagevermögen	3.901	4.257	4.612	4.968
Umlaufvermögen	909	288	193	94
Rechnungsabgrenzungsposten	55	49	47	45
Nicht durch Vermögenseinlagen gedeckter Verlustanteil der Kommanditisten	0	0	0	0
	4.865	4.594	4.852	5.107
Passiva in T€				
Eigenkapital	1.140	952	944	922
Rückstellungen	143	49	35	31
Verbindlichkeiten	3.582	3.593	3.873	4.154
Rechnungsabgrenzungsposten	0	0	0	0
	4.865	4.594	4.852	5.107
Gewinn- und Verlustrechnung in T€:				
Umsatzerlöse	1.171	645	666	594
Sonstige betriebliche/sonst. Erträge	0	0	0	2
Sonstige Zinsen und ähnliche Erträge	0	0	0	0
	1.171	645	666	596
Materialaufwand	95	105	106	84
Personalaufwand	0	0	0	0
Abschreibungen	356	356	356	356
Sonstige betriebliche Aufwendungen	89	84	83	100
Zinsen und ähnliche Aufwendungen	86	92	99	105
Steuern	74	0	0	0
	700	637	644	645
Jahresüberschuss / Fehlbetrag	471	8	22	-49

Windkraft Kahlenberg III GmbH & Co. KG

Kraftwerkallee 1
55120 Mainz
Telefon: ./.
Telefax: ./.
E-Mail: ./.

Handelsregister Mainz, HRA 43531

Beteiligungsverhältnis:

Kapitaleinlagen Kommanditisten (Kapitalkonten I) → 241.000,00 €

Die persönlich haftende Gesellschafterin (Komplementärin) ist die BinnenWind Windpark Verwaltungsgesellschaft mbH, Mainz. Kommanditisten sind zu je 50% die Kraftwerke Mainz-Wiesbaden AG und die WSW Wuppertaler Stadtwerke GmbH.

Beteiligungen:

Keine

Gegenstand des Unternehmens und Erfüllung des öffentlichen Zwecks:

Gegenstand des Unternehmens ist die Planung, die Errichtung und der Betrieb von Windenergieanlagen im Windpark Kahlenberg III am Standort Kahlenberg in Rheinland Pfalz einschließlich der Veräußerung des aus dem Betrieb der Anlagen gewonnenen elektrischen Stroms zur Einspeisung in das öffentliche Versorgungsnetz oder zur mittelbaren oder unmittelbaren Speicherung. Die Gesellschaft verfolgt das Ziel der Sicherung einer nachhaltigen örtlichen Energieversorgung.

Organe und Beschäftigte der Gesellschaft:

Geschäftsführung: BinnenWind Windpark Verwaltungsgesellschaft mbH

An die Geschäftsführer der Komplementärin wurden keine Bezüge gezahlt.

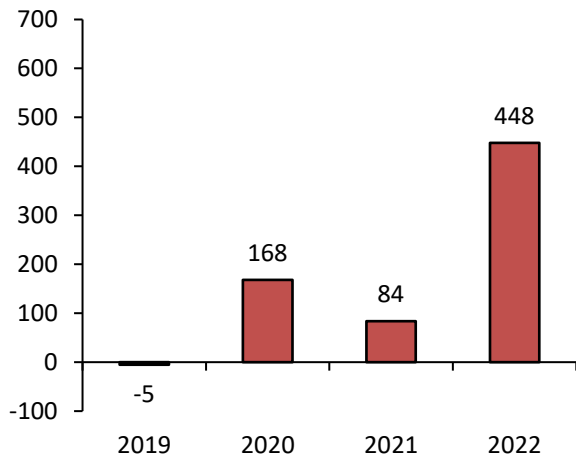
Es werden keine eigenen Mitarbeiter beschäftigt.

Ein weiteres Organ ist die Gesellschafterversammlung.

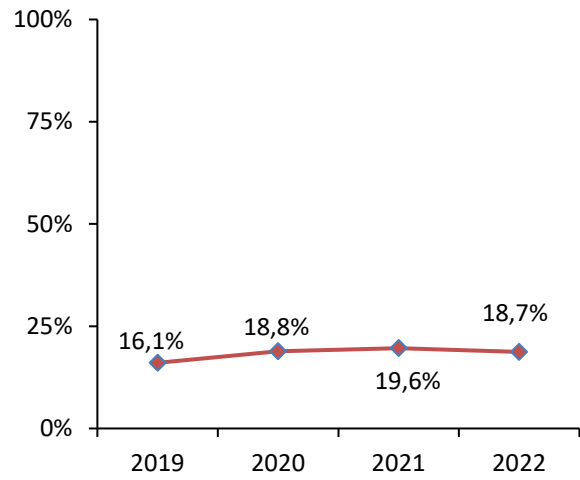
Wirtschaftliche Lage:

Es konnte im Geschäftsjahr 2022 ein Überschuss in Höhe von rd. 448 T€ erzielt werden, der aus dem Stromverkauf resultiert. Die Ertragslage der Gesellschaft hängt unmittelbar von dem tatsächlich am Standort zu verzeichnenden Windaufkommen und der daraus resultierenden Erzeugungsmenge an regenerativem Strom ab.

**Entwicklung des Jahresergebnisses
(in T€)**



**Entwicklung der Eigenkapitalquote
(in %)**



Leistungsdaten:

Keine

Wesentliche Finanz- und Leistungsbeziehungen der Beteiligten untereinander und mit dem städtischen Haushalt:

Keine

	2022	2021	2020	2019
Bilanz:				
Aktiva in T€				
Anlagevermögen	2.855	3.155	3.456	3.756
Umlaufvermögen	1.139	700	564	427
Rechnungsabgrenzungsposten	61	17	15	16
	4.055	3.872	4.035	4.199
Passiva in T€				
Eigenkapital	760	760	760	674
Rückstellungen	126	69	55	36
Verbindlichkeiten	3.169	3.043	3.220	3.489
Rechnungsabgrenzungsposten	0	0	0	0
	4.055	3.872	4.035	4.199
Gewinn- und Verlustrechnung in T€:				
Umsatzerlöse	1.047	642	708	578
Sonstige betriebliche/sonst. Erträge	4	0	35	0
Sonstige Zinsen und ähnliche Erträge	0	0	1	0
	1.051	642	744	578
Materialaufwand	94	107	115	0
Personalaufwand	0	0	0	0
Abschreibungen	301	300	301	299
Sonstige betriebliche Aufwendungen	109	86	90	210
Zinsen und ähnliche Aufwendungen	58	63	68	74
Steuern	41	2	2	0
	603	558	576	583
Jahresüberschuss / Fehlbetrag	448	84	168	-5

Windpark Westpfalz RMG Risk Management GmbH & Co. KG

Hauptstr. 59
67753 Rothselberg
Telefon:
Telefax:
Email:

Handelsregister: Kaiserslautern, HRA 21258

Beteiligungsverhältnis:

Stammkapital der Gesellschaft → 1.120.124,20 €

An der Gesellschaft ist die WSW Wuppertaler Stadtwerke GmbH mit 31,5 % beteiligt.

Beteiligungen:

Keine

Gegenstand des Unternehmens und Erfüllung des öffentlichen Zwecks:

Gegenstand des Unternehmens ist die Planung, Errichtung und der Betrieb von Windenergieanlagen in Rheinland-Pfalz einschließlich der Veräußerung des aus dem Betrieb der Anlagen gewonnenen elektrischen Stroms zur Einspeisung in das öffentliche Versorgungsnetz oder zur mittelbaren oder unmittelbaren Speicherung. Die Gesellschaft verfolgt mit ihrem Unternehmensgegenstand das Ziel der Sicherung einer nachhaltigen örtlichen Energieversorgung.

Organe und Beschäftigte der Gesellschaft:

Geschäftsführung: Herr Marco Eggenesperger
 Herr Sebastian Schirp

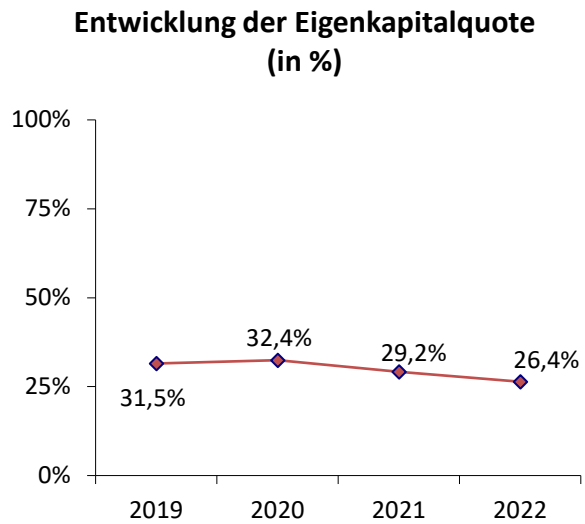
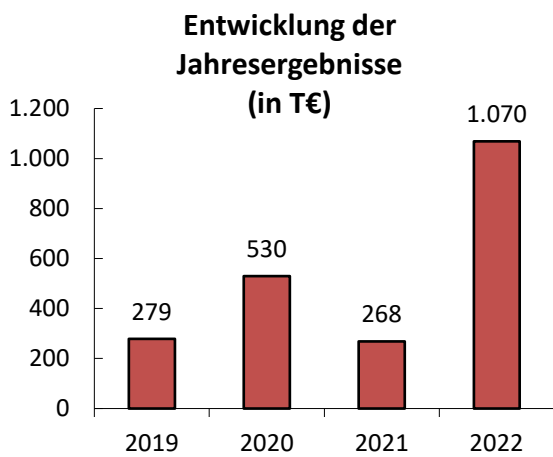
An die Geschäftsführer der Komplementärin wurden keine Bezüge bezahlt.

Ein weiteres Organ der Gesellschaft ist die Gesellschafterversammlung.

Die Gesellschaft beschäftigt keine Mitarbeiter.

Wirtschaftliche Lage:

Der zum 31.12.2022 ausgewiesene Jahresüberschuss in Höhe von rd. 1,1 Mio. € wird gemäß den Regelungen im Gesellschaftsvertrag zum Ausgleich der Verlustsonderkonten der Kommanditisten verwendet.



Leistungsdaten:

Keine

Wesentliche Finanz- und Leistungsbeziehungen der Beteiligten untereinander und mit dem städtischen Haushalt:

Es bestehen aktuell keine unmittelbaren finanzwirtschaftlichen Auswirkungen zwischen der Gesellschaft und dem städtischen Haushalt.

	2022	2021	2020	2019
Bilanz:				
Aktiva in T€				
Anlagevermögen	4.309	4.590	4.906	4.625
Umlaufvermögen	1.490	1.393	1.016	1.137
Rechnungsabgrenzungsposten	3	4	3	25
	5.802	5.987	5.925	5.787
Passiva in T€				
Eigenkapital	1.531	1.749	1.922	1.510
Rückstellungen	541	362	263	161
Verbindlichkeiten	3.730	3.876	3.739	3.127
Rechnungsabgrenzungsposten	0	0	0	0
	5.802	5.987	5.924	4.798
Gewinn- und Verlustrechnung in T€:				
Umsatzerlöse	1.900	1.011	1.199	702
Sonstige betriebliche/sonst. Erträge	48	0	0	0
Sonstige Zinsen und ähnliche Erträge	0	0	0	0
	1.948	1.011	1.199	702
Materialaufwand	247	162	197	108
Personalaufwand	0	0	0	41
Abschreibungen	320	320	232	141
Sonstige betriebliche Aufwendungen	107	133	99	104
Zinsen und ähnliche Aufwendungen	56	68	74	21
Steuern	148	60	67	8
	878	743	669	423
Jahresüberschuss / Fehlbetrag	1.070	268	530	279

Bliggit GmbH

Hofaue 39
42103 Wuppertal
Telefon: 0202 71811960
Telefax: ./.
E-Mail: info@bliggit.de

Handelsregister Wuppertal, HRB 30294

Beteiligungsverhältnis:

Stammkapital der Gesellschaft → 50.000,00 €

An der Gesellschaft sind jeweils mit 50% (25.000,00 €) die WSW Wuppertaler Stadtwerke GmbH, Wuppertal und die Stadtparkasse Wuppertal AÖR beteiligt.

Beteiligungen:

Keine

Gegenstand des Unternehmens und Erfüllung des öffentlichen Zwecks:

Die Gesellschaft wurde am 08.11.2019 gegründet. Der Geschäftszweck ist eine an den Aufgaben der Daseinsvorsorge und des Gemeinwohls orientierte Geschäftstätigkeit, die sich in der Errichtung und dem Betrieb einer digitalen Plattform für Wuppertal und umliegende Regionen widerspiegelt, über die ihre Bezugsgruppen (insbesondere Bürgerinnen und Bürger, Stadtverwaltung und Unternehmen sowie soziale und kulturelle Institutionen) digital untereinander vernetzt werden. In diesem Kodex stellt die Gesellschaft als Vermittler eine Plattforminfrastruktur zur Verfügung, welche ein umfangreiches Informationsangebot sowie digitale Kommunikations- und Transaktionsmöglichkeiten mit bzw. zwischen den oben benannten Bezugsgruppen ermöglicht. Dies beinhaltet u.a. folgende Aufgaben: die Errichtung und den Betrieb einer IT-Plattform, Zugang zu lokalen Angeboten und Dienstleistungen für Bürgerinnen und Bürger über die IT-Plattform, Darstellung zielgenauer Bürgerinformation und besserer Bürgerservices der Stadtverwaltung, zukunftsgerichtete Erfüllung der Versorgungsaufträge und Kundenanforderungen in Bezug auf digitale Angebote und Services der Gesellschafter. Innerhalb des vorgenannten Aufgabenspektrums ermöglicht sie den Zugang zu allgemeinen sowie individualisierten Informationen über gelistete Partner und Ihr Angebot, die Kommunikation über digitale Kanäle zwischen den Bezugsgruppen sowie eVerifikation bzw. eAuthentifizierung. Die Plattform soll in diesem Sinne wettbewerbsoffen sein.

Organe und Beschäftigte der Gesellschaft:

Geschäftsführung: Herr Holger Hammes (146 T€)
Herr René Münch (Abrechnung über Personalgestellung mit WSW GmbH)

Ein weiteres Organ der Gesellschaft ist die Gesellschafterversammlung.

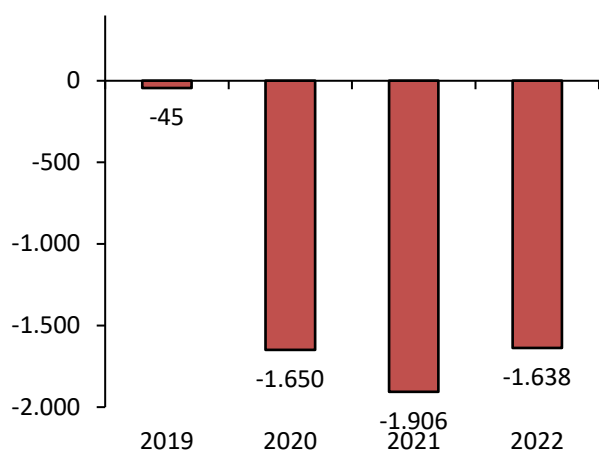
	2019	2020	2021	2022
Ø Mitarbeiter im Jahr	2	10	13	9
Mitarbeiter zum Jahresende	1	./.	./.	./.

Wirtschaftliche Lage:

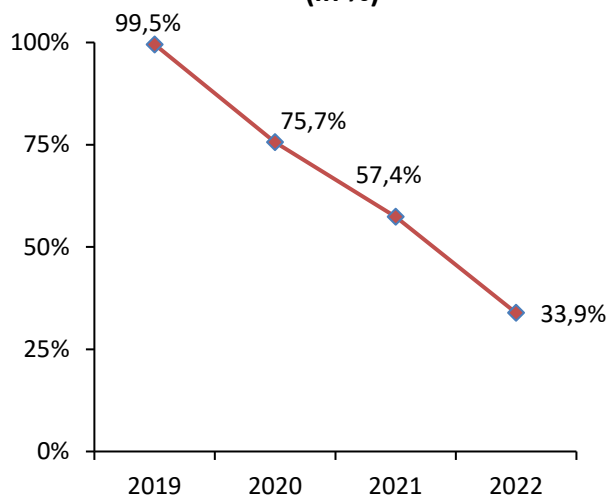
Bliggit konnte nach dem in 2021 eher corona fokussierten Start im Geschäftsjahr 2022 erstmals gemäß der ursprünglichen Konzeption in seinen Funktionen das öffentliche Leben wie z.B. Veranstaltungen, Shopping-Gastro etc. in einer erweiterten Perspektive für die Bürgerinnen und Bürger abbilden. Neue Features und Optimierungen, die aus dem Feedback der bisherigen Nutzer gesammelt wurden, wurden umgesetzt, um das Bild des 360 Grad Abbildes der Stadt weiter auszuformen.

Weiterhin war geplant, eine überregionale Vermarktung der Plattform zu betreiben, dem aber seitens der Kommunalaufsicht nicht zugestimmt wurde. Die Gesellschafter haben daraufhin gemeinsam entschieden, dass die WSW GmbH ihre Anteile an der Bliggit GmbH an die Stadtparkasse veräußert. Der Verkauf erfolgte Anfang 2023.

**Entwicklung des Jahresergebnisses
(in T€)**



**Entwicklung der Eigenkapitalquote
(in %)**



Leistungsdaten:

Keine

Wesentliche Finanz- und Leistungsbeziehungen der Beteiligten untereinander und mit dem städtischen Haushalt:

Es bestehen aktuell keine unmittelbaren finanzwirtschaftlichen Auswirkungen zwischen der Gesellschaft und dem städtischen Haushalt.

	2022	2021	2020	2019
Bilanz:				
Aktiva in T €				
Anlagevermögen	2.928	3.962	4.988	2.704
Umlaufvermögen	204	738	306	2.978
Rechnungsabgrenzungsposten	1	3	0	0
	3.133	4.703	5.294	5.682
Passiva in T €				
Eigenkapital	1.061	2.699	4.005	5.655
Rückstellungen	10	19	14	6
Verbindlichkeiten	2.061	1.985	1.275	21
Rechnungsabgrenzungsposten	1	0	0	0
	3.133	4.703	5.294	5.682
Gewinn- und Verlustrechnung in T€:				
Umsatzerlöse	571	341	119	0
Verminderung/Erhöhung fertige/unfertige Erz.	0	0	0	0
Sonstige betriebliche/sonst. Erträge	22	17	16	0
Sonstige Zinsen und ähnliche Erträge	0	0	0	0
	593	358	135	0
Materialaufwand	71	76	250	0
Personalaufwand	605	588	442	19
Abschreibungen	1.220	1.165	671	1
Sonstige betriebliche Aufwendungen	303	404	411	25
Zinsen und ähnliche Aufwendungen	32	31	11	0
Steuern	0	0	0	0
	2.231	2.264	1.785	45
Jahresüberschuss / Fehlbetrag	-1.638	-1.906	-1.650	-45

BEG Entsorgungsgesellschaft mbH

Neuenkamper Str. 81-87
42855 Remscheid
Telefon: 0202 7199051
Telefax: 0202 7199044
E-Mail: elke.asmus@wsw-online.de

Handelsregister Wuppertal, HRB 11843

Beteiligungsverhältnis:

Stammkapital der Gesellschaft → 25.000,00 €

An der Gesellschaft sind jeweils mit 45% (11.250,00 €) die WSW Wuppertaler Stadtwerke GmbH, Wuppertal und die Stadtwerke Remscheid GmbH, Remscheid sowie mit 10% (2.500,00 €) die Stadtwerke Velbert GmbH, Velbert beteiligt.

Beteiligungen:

Die Gesellschaft hält an der DGV Deponiegesellschaft Velbert mbH & Co. KG, Velbert 50,00% (255.645,94 €), der DGV Deponiegesellschaft Velbert Verwaltungs mbH, Velbert 50,00% (12.782,30 €), der GKE Gesellschaft für kommunale Entsorgungsdienstleistungen mbH, Remscheid 41,00% (62.888,90 €), der DBV Deponiebetriebesgesellschaft Velbert mbH, Velbert 33,33% (ca. 51.129,19 €) und der Gesellschaft für Kompostierung und Recycling Velbert mbH, Velbert 26,00% (132.935,89 €).

Gegenstand des Unternehmens und Erfüllung des öffentlichen Zwecks:

Die Gesellschaft wurde im Jahr 1996 gegründet und ist Dienstleistungsunternehmen in allen kommunalen Bereichen der Erfassung, Behandlung, Verwertung und Entsorgung von Abfall und Wertstoffen; insbesondere des Betriebs von Deponien, der Erfassung oder Sammlung von Abfällen, der Kompostierung und des Autorecyclings. Die Gesellschaft kann im Rahmen des Gesellschaftszwecks gleichartige Unternehmen erwerben und sich an solchen beteiligen sowie Grundstücke erwerben und veräußern.

Organe und Beschäftigte der Gesellschaft:

Geschäftsführung: Herr Dipl.- Ing. Klaus Jürgen Reese

Der Geschäftsführer erhält keine Bezüge.

Aufsichtsrat:

Herr Sven Lindemann (Vorsitzender)	Herr Sven Wiertz
Herr Sedat Ugurmann (stellv. Vorsitzender)	Herr Markus Schlomski
Herr Peter-Edmund Uibel (stellv. Vorsitzender)	Herr Dipl. Volkswirt Heinz-Werner Thissen
Frau Ingelore Ockel	Herr Prof. Dr. Thomas Hoffmann
Herr Beig. Frank Meyer	Frau Tanja Kreimendahl

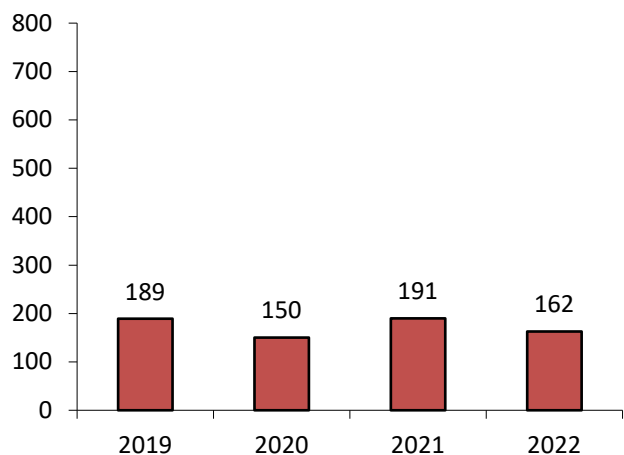
Ein weiteres Organ der Gesellschaft ist die Gesellschafterversammlung.

Die Gesellschaft beschäftigte im Jahr 2022 keine Mitarbeiter.

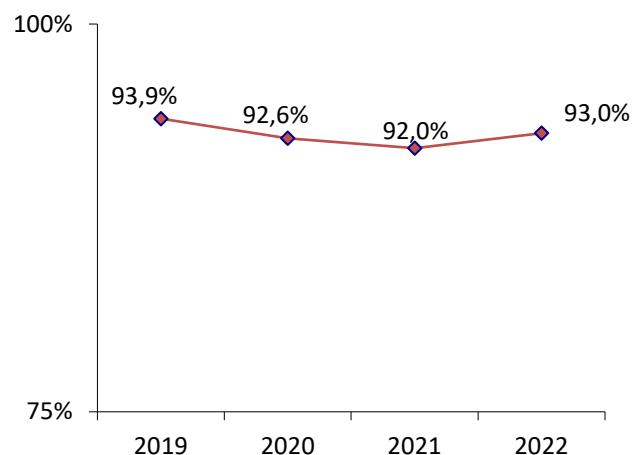
Wirtschaftliche Lage:

Der Jahresüberschuss im Geschäftsjahr beträgt rd. 162 T€ (Vorjahr: 191 T€), geplant war ein Jahresergebnis in Höhe von 118,4 T€. Das Ergebnis ist geprägt von den anteiligen Ergebnissen der Beteiligungen und der Vermietung von Büro- und Geschäftsräumen.

Entwicklung des Jahresergebnisses
(in T€)



Entwicklung der Eigenkapitalquote
(in %)



Leistungsdaten:

Keine

Wesentliche Finanz- und Leistungsbeziehungen der Beteiligten untereinander und mit dem städtischen Haushalt:

Es bestehen aktuell keine unmittelbaren finanzwirtschaftlichen Auswirkungen zwischen der Gesellschaft und dem städtischen Haushalt. Es bestehen ein Geschäftsbesorgungsvertrag sowie Mietverträge mit der WSW Wuppertaler Stadtwerke GmbH sowie ein Mietvertrag mit der AWG Abfallwirtschaftsgesellschaft Wuppertal mbH.

	2022	2021	2020	2019
Bilanz:				
Aktiva in T €				
Anlagevermögen	2.011	2.011	2.011	2.011
Umlaufvermögen	246	300	240	251
Rechnungsabgrenzungsposten	0	0	0	0
	2.257	2.311	2.251	2.262
Passiva in T €				
Eigenkapital	2.097	2.126	2.085	2.124
Rückstellungen	77	70	90	90
Verbindlichkeiten	83	115	76	42
Rechnungsabgrenzungsposten	0	0	0	6
	2.257	2.311	2.251	2.262
Gewinn- und Verlustrechnung in T€:				
Umsatzerlöse	298	323	312	323
Sonstige betriebliche/sonst. Erträge	298	315	260	295
Sonstige Zinsen und ähnliche Erträge	0	0	0	3
	596	638	572	621
Personalaufwand	0	0	0	0
Materialaufwand	299	325	312	319
Abschreibungen	0	0	0	0
Sonstige betriebliche Aufwendungen	135	122	110	113
Zinsen und ähnliche Aufwendungen	0	0	0	0
Steuern	0	0	0	0
	434	447	422	432
Jahresüberschuss / Fehlbetrag	162	191	150	189

GKR Gesellschaft für Kompostierung und Recycling in Velbert mbH

Haberstr. 13
42251 Velbert
Telefon: 02051 850-13
Telefax: 02051 850-41
E-Mail: ./.

Handelsregister Wuppertal, HRB 17782

Beteiligungsverhältnis:

Stammkapital der Gesellschaft → 511.291,88 €

Die BEG Entsorgungsgesellschaft mbH und die Kompostierungs- und Vermarktungsgesellschaft für die Stadt Düsseldorf/Kreis Mettmann mbH halten jeweils 26% (132.935,88 €), 48% (245.420,12 €) hält die BVG Beteiligungsverwaltungsgesellschaft der Stadt Velbert mbH.

Beteiligungen:

Es bestehen keine Beteiligungen.

Gegenstand des Unternehmens und Erfüllung des öffentlichen Zwecks:

Gegenstand des im Jahr 1991 gegründeten Unternehmens ist, auf der verbindlichen Grundlage des Abfallwirtschaftskonzeptes der Stadt Velbert, die Sortierung, die Aufbereitung, die Kompostierung und Wiederverwertung von Abfällen sowie alle damit im Zusammenhang stehenden Geschäfte.

Organe und Beschäftigte der Gesellschaft:

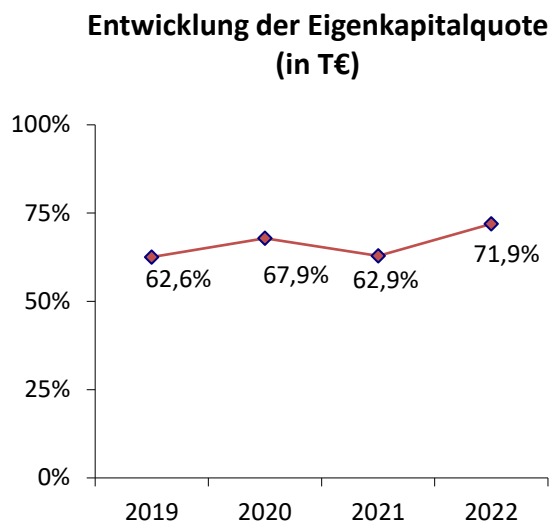
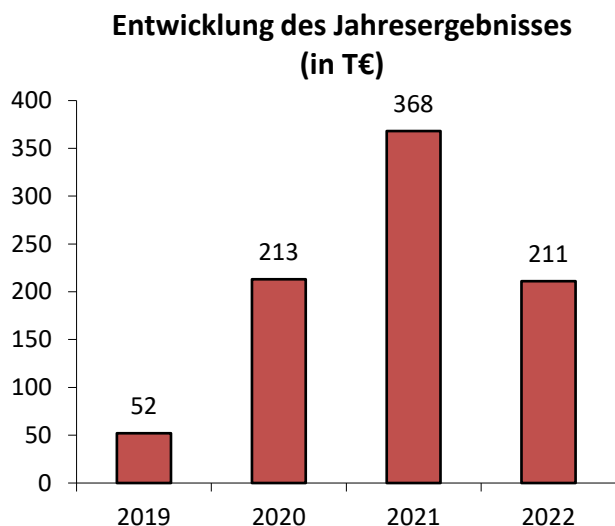
Geschäftsführung: Herr Dirk Sondermann

Zu den Bezügen werden keine Angaben gemacht.

	2019	2020	2021	2022
Ø Mitarbeiter im Jahr	4	4	4	5
Mitarbeiter zum Jahresende	./.	./.	./.	./.

Wirtschaftliche Lage:

Die Umsatzerlöse sind gegenüber dem Vorjahr leicht gesunken. Aufgrund erhöhter Materialaufwendungen sowie gestiegener Löhne und Gehälter wurde ein geringeres Ergebnis als im Vorjahr erzielt. Eine Ausschüttung an die Gesellschafter erfolgte nicht.



Leistungsdaten:

Keine

Wesentliche Finanz- und Leistungsbeziehungen der Beteiligten untereinander und mit dem städtischen Haushalt:

Es bestehen aktuell keine unmittelbaren finanzwirtschaftlichen Auswirkungen zwischen der Gesellschaft und dem städtischen Haushalt. Mit der AWG Abfallwirtschaftsgesellschaft mbH besteht ein Vertrag über die Kompostierung und die Verwertung von im Stadtgebiet Wuppertal gesammelten und bei der GKR angelieferten Bioabfällen.

	2022	2021	2020	2019
Bilanz:				
Aktiva in T €				
Anlagevermögen	572	681	467	365
Umlaufvermögen	938	715	596	526
Rechnungsabgrenzungsposten	5	3	5	9
	1.515	1.399	1.068	900
Passiva in T €				
Eigenkapital	1.090	880	725	563
Rückstellungen	141	291	167	138
Verbindlichkeiten	284	228	176	199
Rechnungsabgrenzungsposten	0	0	0	0
	1.515	1.399	1.068	900
Gewinn- und Verlustrechnung in T€:				
Umsatzerlöse	2.746	2.804	2.304	1.958
Sonstige betriebliche/sonst. Erträge	34	95	14	46
Sonstige Zinsen und ähnliche Erträge			0	0
	2.780	2.899	2.318	2.004
Materialaufwand	1.677	1.543	1.248	1.180
Personalaufwand	230	209	201	189
Abschreibungen	154	132	103	99
Sonstige betriebliche Aufwendungen	410	477	454	458
Zinsen und ähnliche Aufwendungen	0	0	0	0
Steuern	98	170	99	26
	2.569	2.531	2.105	1.952
Jahresüberschuss / Fehlbetrag	211	368	213	52

DBV Deponiebetriebgesellschaft Velbert mbH

Haberstr. 13a
42251 Velbert
Telefon: 02051 9202-0
Telefax: 02051 9202-22
E-Mail: info@dbv-velbert.de
www.dbv-velbert.de

Handelsregister Wuppertal, HRB 18065

Beteiligungsverhältnis:

Stammkapital der Gesellschaft → 153.387,56 €

Gesellschafter sind zu gleichen Anteilen die Stadtwerke Velbert GmbH, Velbert, die REMEX Bodenverwertung Düsseldorf GmbH, Düsseldorf und die BEG Entsorgungsgesellschaft mbH, Remscheid mit einem Anteil in Höhe von rd. 33,3% (rd. 51.129,19 €).

Beteiligungen:

Es besteht eine 49%ige Beteiligung an der DBR Deponiebetriebgesellschaft Remscheid mbH, Remscheid (164.489,40 €).

Gegenstand des Unternehmens und Erfüllung des öffentlichen Zwecks:

Im Jahr 1996 wurde die Gesellschaft gegründet. Der Unternehmensgegenstand ist die Entsorgung und Verwertung von Abfällen insbesondere Einrichtung, Nutzung, der Betrieb und die Verwaltung von Deponien für Abfälle. Die Gesellschaft kann Tochtergesellschaften gründen und sich in anderer Weise an Unternehmen beteiligen.

Organe und Beschäftigte der Gesellschaft:

Geschäftsführung Herr Dirk Kentjens
 Herr Michael Stoll
 Herr Heinz-Werner Thissen

Den Geschäftsführern wurden für ihre Tätigkeit im Geschäftsjahr Gesamtbezüge in Höhe von rd. 298 T€ gewährt. Die Gesamtbezüge der Mitglieder des Aufsichtsrates beliefen sich auf rd. 5 T€.

Aufsichtsrat:

Herr Sven Lindemann (Vorsitzender)	Herr Eberhard Klatt (bis 23.06.2022)
Herr Rainer Hübinger	Herr Andreas Gebauer (bis 23.06.2022)
Herr Stefan Overkamp	Herr Berthold Heuser
Herr Michael Schmidt	Herr Dr. Andreas Bechmann (bis 23.06.2022)
Stv. Herr Klaus Jürgen Reese	Herr Andreas Schulz (ab 23.06.2022)
Herr Karl-Heinz Humpert	Herr Jörg Piepers (ab 23.06.2022)
Herr Frank Braken	Herr Christopher Kuhlmann (ab 23.06.2022)
Herr Oliver Siegfried Wagner	

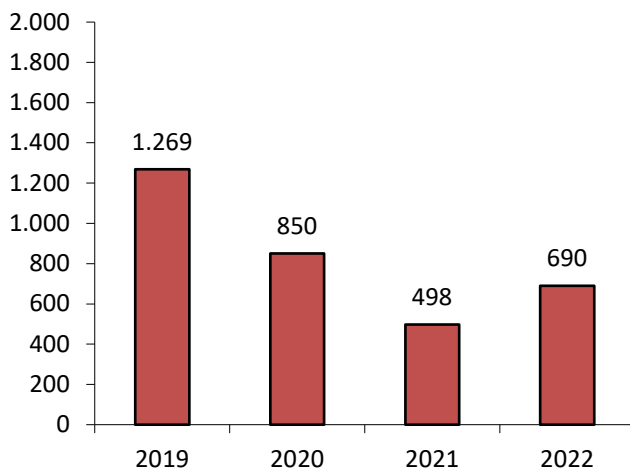
	2019	2020	2021	2022
Ø Mitarbeiter im Jahr	k.A.	23	23	23
Mitarbeiter zum Jahresende	./.	./.	./.	./.

Wirtschaftliche Lage:

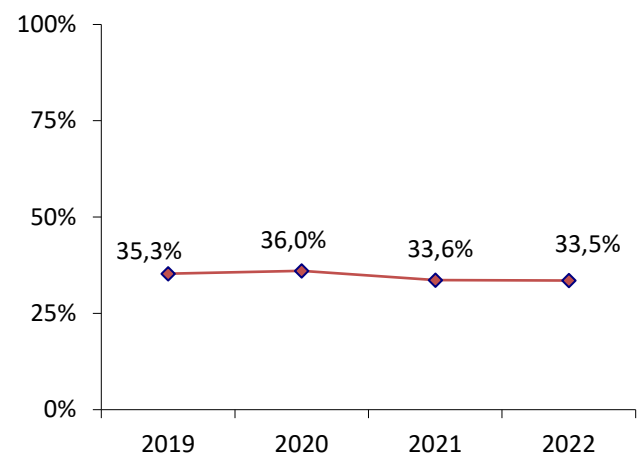
Der Geschäftsverlauf im Jahr 2022 war von Beginn des Wirtschaftsjahres an von einer starken Nachfrage nach Entsorgungsmöglichkeiten auf Deponien geprägt, so dass die Gesellschaft in den letzten drei Monaten des Jahres nur noch Mengen auch dem engsten räumlichen Umfeld neu angenommen hat.

Die Baumaßnahmen für den Eingangsbereich sowie die Basisabdichtung des 4. Bauabschnitts konnten nach einigen bauteschnischen Verzögerungen im Herbst 2022 abgeschlossen werden. Somit ist der letzte Teilabschnitt der Erweiterung West ausgebaut. Aufgrund der Kostensteigerung gegenüber den Vorplanungen musste der Abschreibungsbetrag je Mg moderat angehoben werden.

**Entwicklung des Jahresergebnisses
(in T€)**



**Entwicklung der Eigenkapitalquote
(in %)**



Leistungsdaten:

Keine

Wesentliche Finanz- und Leistungsbeziehungen der Beteiligten untereinander und mit dem städtischen Haushalt:

Es besteht ein Vertrag zur Beauftragung der DBV zur Entsorgung durch die Stadt Wuppertal aus dem Jahre 1997.

	2022	2021	2020	2019
Bilanz:				
Aktiva in T €				
Anlagevermögen	5.769	5.519	4.137	4.437
Umlaufvermögen	2.930	2.428	3.271	2.393
Rechnungsabgrenzungsposten	123	132	166	201
	8.822	8.079	7.574	7.031
Passiva in T €				
Eigenkapital	2.958	2.718	2.730	2.480
Rückstellungen	5.153	4.532	4.164	3.745
Verbindlichkeiten	711	829	680	806
Rechnungsabgrenzungsposten	0	0	0	0
	8.822	8.079	7.574	7.031
Gewinn- und Verlustrechnung in T€:				
Umsatzerlöse	5.473	5.435	5.766	6.638
Sonstige betriebliche/sonst. Erträge	39	98	39	61
Sonstige Zinsen und ähnliche Erträge	118	67	61	97
	5.630	5.600	5.866	6.796
Materialaufwand	1.304	1.469	1.445	1.520
Personalaufwand	1.386	1.434	1.373	1.334
Abschreibungen	605	560	505	604
Sonstige betriebliche Aufwendungen	1.382	1.261	1.085	1.249
Zinsen und ähnliche Aufwendungen	21	154	197	190
Steuern	242	224	411	630
	4.940	5.102	5.016	5.527
Jahresüberschuss / Fehlbetrag	690	498	850	1.269

DGV Deponiegesellschaft Velbert Verwaltungs mbH

-c/o Stadtwerke Velbert GmbH-
Kettwiger Str. 2
42549 Velbert
Telefon: 02051 988-0
Telefax: 02051 988-439
E-Mail: ./.
www.stwvelbert.de

Handelsregister Wuppertal, HRB 18027

Beteiligungsverhältnis:

Stammkapital der Gesellschaft → 25.564,59 €

Jeweils 50% (12.782,00 €) halten die BEG Bergische Entsorgungsgesellschaft mbH, Remscheid sowie die Beteiligungsverwaltungsgesellschaft der Stadt Velbert mbH.

Beteiligungen:

Die Gesellschaft ist persönliche haftende geschäftsführende Gesellschafterin der DGV Deponiegesellschaft Velbert mbH & Co. KG.

Gegenstand des Unternehmens und Erfüllung des öffentlichen Zwecks:

Die im Jahr 1996 gegründete Gesellschaft umfasst als Unternehmensgegenstand die Einrichtung, Nutzung, den Betrieb und die Verwaltung von Deponien für Abfälle und die Übernahme der Stellung der Komplementärin in einer Personengesellschaft, insbesondere die Beteiligung als persönlich haftende geschäftsführende Gesellschafterin an der DGV Deponiegesellschaft Velbert mbH & Co. KG, Velbert, die die Einrichtung, Nutzung, den Betrieb und die Verwaltung von Deponien für Abfälle zum Gegenstand hat.

Die Tätigkeit der Gesellschaft beschränkt sich derzeit ausschließlich auf die Beteiligung als persönlich haftende Gesellschafterin an der DGV Deponiegesellschaft Velbert mbH & Co. KG, Velbert. Für die Tätigkeit erhält sie gemäß Gesellschaftsvertrag eine Haftungsvergütung von 5% ihres Stammkapitals. Zudem erhält die Gesellschaft die Aufwendungen, die ihr im Zusammenhang mit ihrer Geschäftsführertätigkeit entstehen, ersetzt.

Organe und Beschäftigte der Gesellschaft:

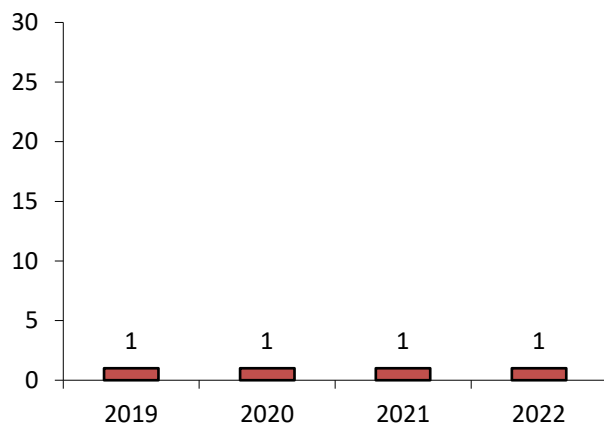
Geschäftsführung: Herr Stefan Freitag (bis 31.12.2023)

Die Gesellschaft beschäftigt keine eigenen Mitarbeiter. Die Verwaltungsarbeiten werden im Rahmen der Geschäftsbesorgungsvereinbarung von der Stadtwerke Velbert GmbH, Velbert, übernommen.

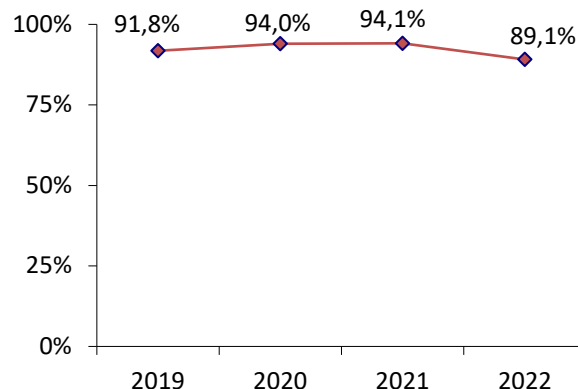
Wirtschaftliche Lage:

Die Gesellschaft erzielt lediglich eine Haftungsvergütung, die die Aufwendungen ausgleicht. Es wird daher nur ein geringer Überschuss ausgewiesen.

**Entwicklung des Jahresergebnisses
(in T€)**



**Entwicklung der Eigenkapitalquote
(in %)**



Leistungsdaten:

Keine

Wesentliche Finanz- und Leistungsbeziehungen der Beteiligten untereinander und mit dem städtischen Haushalt:

Es bestehen aktuell keine finanzwirtschaftlichen Auswirkungen zwischen der Gesellschaft und dem städtischen Haushalt.

	2022	2021	2020	2019
Bilanz:				
Aktiva in T€				
Anlagevermögen	0	0	0	0
Umlaufvermögen	55	51	50	49
	55	51	50	49
Passiva in T€				
Eigenkapital	49	48	47	45
Rückstellungen	4	3	3	4
Verbindlichkeiten	2	0	0	0
	55	51	50	49
Gewinn- und Verlustrechnung in T€:				
Umsatzerlöse	4	4	4	4
Sonstige betriebliche/sonst. Erträge	1	1	1	1
Sonstige Zinsen und ähnliche Erträge	0	0	0	0
	5	5	5	5
Sonstige betriebliche Aufwendungen	4	4	4	4
	4	4	4	4
Jahresüberschuss / Fehlbetrag	1	1	1	1

DGV Deponiegesellschaft Velbert mbH & Co. KG

Stadtwerke Velbert GmbH-
Kettwiger Str. 2
42549 Velbert
Telefon: 02051 988-0
Telefax: 02051 988-439
E-Mail: ./.
www.stwvelbert.de

Handelsregister Wuppertal, HRA 21180

Beteiligungsverhältnis:

Kommanditkapital der Gesellschaft → 511.291,88 €

Die persönlich haftende Gesellschafterin ist die DGV Deponiegesellschaft Velbert Verwaltungs mbH, Velbert. Diese ist jedoch nicht am Vermögen der Gesellschaft beteiligt.

Jeweils 50% Kommanditeinlage (255.645,94 €) halten die BEG Bergische Entsorgungsgesellschaft mbH, Remscheid sowie die Beteiligungsverwaltungsgesellschaft der Stadt Velbert mbH.

Beteiligungen:

Es bestehen keine Beteiligungen.

Gegenstand des Unternehmens und Erfüllung des öffentlichen Zwecks:

Im Dezember 1996 wurde die Gesellschaft gegründet. Der Unternehmensgegenstand umfasst die Einrichtung, Nutzung, den Betrieb und die Verwaltung von Deponien für Abfälle. Es kann Tochterunternehmen gründen oder sich in anderer Weise an Unternehmen beteiligen.

Organe und Beschäftigte der Gesellschaft:

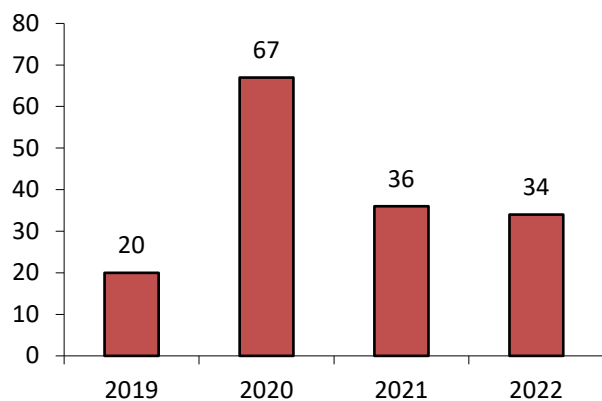
Die Geschäftsführung wird von der Komplementärgesellschaft, der DGV Deponiegesellschaft Velbert Verwaltungs mbH, Velbert, wahrgenommen.

Die Gesellschaft beschäftigt keine eigenen Mitarbeiter, sondern lässt alle anfallenden Verwaltungsarbeiten im Rahmen der Geschäftsbesorgungsvereinbarung durch die Stadtwerke Velbert GmbH, Velbert, erledigen.

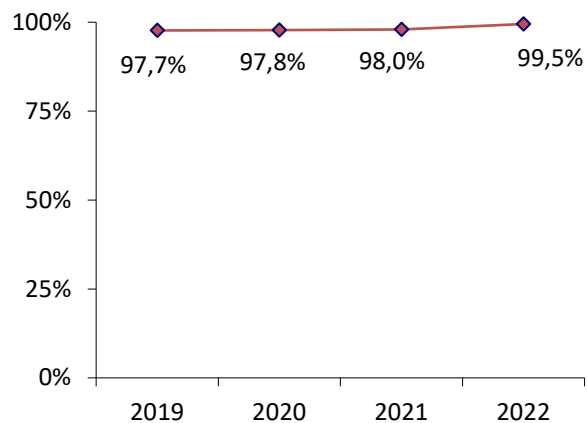
Wirtschaftliche Lage:

Das Geschäftsjahr 2022 entwickelte sich planmäßig, so dass der Jahresüberschuss auf dem Niveau des Vorjahres liegt.

Entwicklung des Jahresergebnisses
(in T€)



Entwicklung der Eigenkapitalquote
(in %)



Leistungsdaten:

Verfüllung von 113.559,90 t (Vorjahr: 127.508,52 t) Abfällen.

Wesentliche Finanz- und Leistungsbeziehungen der Beteiligten untereinander und mit dem städtischen Haushalt:

Es bestehen keine unmittelbaren finanzwirtschaftlichen Auswirkungen zwischen der Gesellschaft und dem städtischen Haushalt.

	2022	2021	2020	2019
Bilanz:				
Aktiva in T€				
Anlagevermögen	1.187	1.456	1.758	2.032
Umlaufvermögen	1.658	1.352	1.087	770
Rechnungsabgrenzungsposten	0	0	0	0
	2.845	2.808	2.845	2.802
Passiva in T€				
Eigenkapital	2.751	2.752	2.783	2.737
Rückstellungen	14	8	18	60
Verbindlichkeiten	0	48	44	5
Rechnungsabgrenzungsposten	0	0	0	0
	2.765	2.808	2.845	2.802
Gewinn- und Verlustrechnung in T€:				
Umsatzerlöse	363	398	367	431
Sonstige betriebliche/sonst. Erträge	1	1	42	0
Sonstige Zinsen und ähnliche Erträge	0	0	0	0
	364	399	409	431
Materialaufwand	0	0	0	0
Personalaufwand	0	0	0	0
Abschreibungen	269	302	274	329
Sonstige betriebliche Aufwendungen	46	46	53	68
Zinsen und ähnliche Aufwendungen	0	0	0	0
Steuern	15	15	15	14
	330	363	342	411
Jahresüberschuss / Fehlbetrag	34	36	67	20

WSW Energie & Wasser AG

Bromberger Str. 39 – 41
42281 Wuppertal
Telefon: 0202 569-0
Telefax: 0202 569-4590
E-Mail: wsw@wsw-online.de
www.wsw-online.de

Handelsregister Wuppertal, HRB 2367

Beteiligungsverhältnis:

Grundkapital der Gesellschaft → 196.825.695,00 €

Die WSW Wuppertaler Stadtwerke GmbH, Wuppertal, ist mit 66,9% (131.676.390,00 €) und die ENGIE Deutschland AG (ENGIE AG), Berlin, mit 33,1% (65.149.305,00 €) Aktionärin der Gesellschaft.

Beteiligungen:

Die Gesellschaft ist alleinige Gesellschafterin der WSW Netz GmbH, Wuppertal, (250.000,00 €), der EDW Energie-Dienstleistung Wuppertal GmbH, Wuppertal (25.000,00 €), der Prof. Dr.-Ing. Dirk Bohne Ingenieure GmbH, Düsseldorf (25.000,00 €) und der Prof. Dr.-Ing. Dirk Bohne Ingenieure GmbH, Siegen (25.000,00 €). Darüber hinaus besteht eine Beteiligung in Höhe von rd. 74,9% (74.900,00 €) an der WSW 3/4/5 Energie GmbH, Wuppertal, in Höhe von 50,00% (766.940,00 €) an der Niederrheinisch-Bergisches Gemeinschaftswasserwerk GmbH, Düsseldorf, in Höhe von 50,00% (50.000,00 €) an der WSW Energielösungen GmbH, Wuppertal, in Höhe von 49% (2.450 € Kommanditeinlage) an der ENGIE WSW Windpark Helmstadt GmbH & Co. KG, Helmstadt, in Höhe von 49% (12.250 €) an der ENGIE WSW Windpark Helmstadt Beteiligungs GmbH, in Höhe von 45,7% (45.700,00 €) an der BTV Bergische Trinkwasser-Verbund-GmbH, Remscheid, in Höhe von 50,0% (1.147 T€) an der Bergische Wasser- und Umweltlabor GmbH, Wuppertal, in Höhe von 15% (219.725 T€) an der ONYX Kraftwerk Wilhelmshaven GmbH & Co. KG, Wilhelmshaven und in Höhe von 1,5% an der Versorger-Allianz 450 Beteiligungs GmbH & Co. KG, Bonn.

Gegenstand des Unternehmens und Erfüllung des öffentlichen Zwecks:

Die Gesellschaft ist ein Dienstleistungsunternehmen für öffentliche Aufgaben der Daseinsvorsorge in der Stadt Wuppertal und der umliegenden Region, insbesondere

- a) der Energie- und Wasserversorgung sowie der Energie- und Wasserdienstleistung einschließlich Dienst- und Beratungsleistungen
- b) des Baus und Betriebs kommunaler Infrastruktureinrichtungen, insbesondere der Einrichtung der Telekommunikation und der Entsorgung.

Organe und Beschäftigte der Gesellschaft:

Vorstand: Herr Markus Hilkenbach, Vorsitzender
 Herr Peter Storch (stellv. Vorsitzender)
 Herr Markus Schlomski (Arbeitsdirektor)

Von den Mitgliedern des Vorstands erhielt Herr Storch 397.381,42 € (inkl. 16.564,16 € Sachbezüge zzgl. 30.492,02 € erfolgsabhängige Vergütung). Herr Hilkenbach und Herr Schlomski erhalten ihre Bezüge von der WSW Wuppertaler Stadtwerke GmbH.

Aufsichtsrat:

Herr MdL Dietmar Bell (Vorsitzender) (5.638,50 €)	Herr Marc Birkelbach (1.999,55 €) (bis 29.09.2022)
Frau Sonja Detmer (stellv. Vorsitzende) (3.703,54 €)	Herr Frederik Moch (2.445,93 €) (bis 30.11.2022)
Herr Hartmut Stiller (3.176,26 €)	Frau Anja Katthöfer (seit 01.11.2022) (446,38 €)
Herr Pascal Biesenbach (bis 29.09.2022) (1.995,55 €)	Herr StD Dr. Johannes Slawig (bis 31.10.2022) (1.999,55 €)
Frau Sonja Schnürpel (bis 29.09.2022) (1.995,55 €)	Herr Dr. Stefan Kühn (ab 29.09.2022) (669,58 €)
Herr Jörg Beier (ab 29.09.2022) (669,58 €)	Herr Markus Sohns (Verzicht auf Vergütung)
Herr Daniele Culosi (ab 29.09.2022) (519,58 €)	Herr Thomas Henn (Verzicht auf Vergütung)
Herr Thomas Schmidt (2.669,13 €)	Herr Norbert Speckmann (2.669,13 €)
Herr Ulf Klebert (2.669,13 €)	Herr Heiko Meins (2.669,13 €)
Herr Karsten Treptow (2.669,13 €)	Herr Ercan Girgin (2.669,13 €)
Herr Stv. Hans-Jörg Herhausen (2.669,13 €)	Herr Stv. Klaus-Dieter Lüdemann (ab 29.09.2022) (669,58 €)
Herr Stv. Gerd-Peter Zielezinski (2.669,13 €)	
Herr Peter Büddicker (2.669,13 €)	
Herr Ralf Böddecker (2.669,13 €)	

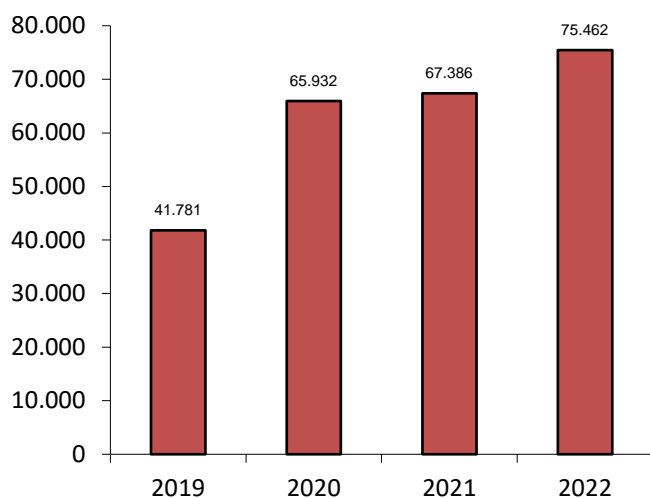
Ein weiteres Organ der Gesellschaft ist die Hauptversammlung.

	2019	2020	2021	2022
Ø Mitarbeiter im Jahr	751	710	677	656
Mitarbeiter zum Jahresende	./.	./.	./.	./.

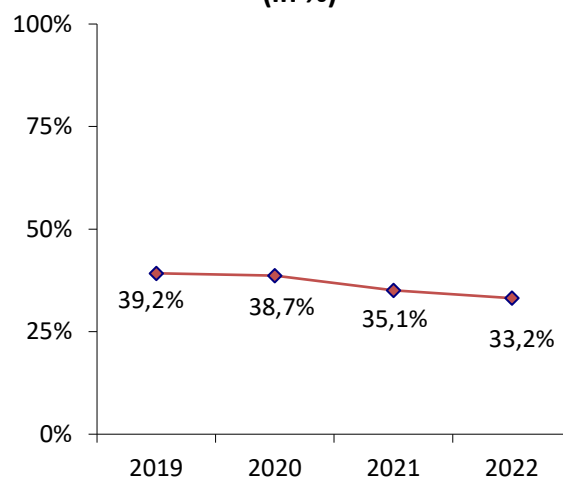
Wirtschaftliche Lage:

Das Geschäftsjahr 2022 schließt mit einem Jahresüberschuss in Höhe von rd. 75,5 Mio. € und liegt damit deutlich über dem Vorjahresergebnis. Grund hierfür ist eine erhöhte abgesetzte Strommenge sowie verschiedene Preissteigerungen.

**Entwicklung des Jahresergebnisses
(in T€)**



**Entwicklung der Eigenkapitalquote
(in %)**



Leistungsdaten:

Keine

Wesentliche Finanz- und Leistungsbeziehungen der Beteiligten untereinander und mit dem städtischen Haushalt:

Wesentliche Verträge mit der Stadt Wuppertal sind ein Konzessionsvertrag (Versorgung) sowie ein Entsorgungsvertrag. Daneben bestehen konzerninterne Verträge u. a. Ergebnisabführungsverträge, Dienstleistungs-, Liefer- und Pachtverträge.

	2022	2021	2020	2019
Bilanz:				
Aktiva in T €				
Anlagevermögen	831.968	824.937	821.978	808.100
Umlaufvermögen	188.543	168.586	87.704	85.838
Rechnungsabgrenzungsposten	43.692	12.648	2.630	5.675
	1.064.203	1.006.171	912.312	899.613
Passiva in T €				
Eigenkapital	352.926	352.926	352.926	352.926
Sonderposten + Ertragszuschüsse	4.084	3.585	3.094	2.840
Rückstellungen	118.863	116.773	106.968	112.699
Verbindlichkeiten	531.234	463.754	425.312	409.905
Rechnungsabgrenzungsposten	57.096	69.133	24.012	21.243
	1.064.203	1.006.171	912.312	899.613
Gewinn- und Verlustrechnung in T€:				
Umsatzerlöse	1.258.497	749.274	653.532	680.151
Sonstige betriebliche/sonst. Erträge	29.203	18.065	15.672	25.710
Sonstige Zinsen und ähnliche Erträge	654	628	669	311
	1.288.354	767.967	669.873	706.172
Materialaufwand	926.403	477.334	396.380	455.002
Personalaufwand	63.395	63.649	66.950	70.270
Abschreibungen	21.908	21.145	20.212	19.172
Aufwand aus Verlustübernahme	2.251	83	3.445	2.763
Sonstige betriebliche Aufwendungen	182.413	122.403	100.674	91.491
Zinsen und ähnliche Aufwendungen	4.852	4.976	5.896	7.433
Steuern	11.670	10.990	10.384	18.260
	1.212.892	700.581	603.941	664.391
Jahresüberschuss / Fehlbetrag vor EAV	75.462	67.386	65.932	41.781

WSW Netz GmbH

Schützenstr. 34
42281 Wuppertal
Telefon: 0202 758973-00
Telefax: 0202 758973-29
E-Mail: netzmanagement@wsw-netz.de
www.wsw-netz.de

Handelsregister Wuppertal, HRB 19468

Beteiligungsverhältnis:

Stammkapital der Gesellschaft → 950.000,00 €

Alleinige Gesellschafterin ist die WSW Energie & Wasser AG.

Beteiligungen:

Es bestehen keine Beteiligungen.

Gegenstand des Unternehmens und Erfüllung des öffentlichen Zwecks:

Die Gesellschaft wurde im Jahr 2005 gegründet. Unternehmensgegenstand der Gesellschaft ist der Betrieb, die Unterhaltung und der Ausbau der Verteilungsanlagen für Elektrizität und Gas einschließlich der Wahrnehmung dazugehöriger Aufgaben und Dienstleistungen im Wesentlichen im Versorgungsgebiet der WSW Energie & Wasser AG.

Organe und Beschäftigte der Gesellschaft:

Geschäftsführung: Herr Dr. Frank Pieper (kaufmännischer Geschäftsführer)
Herr Dr.- Ing. Bernd Voges (technischer Geschäftsführer)

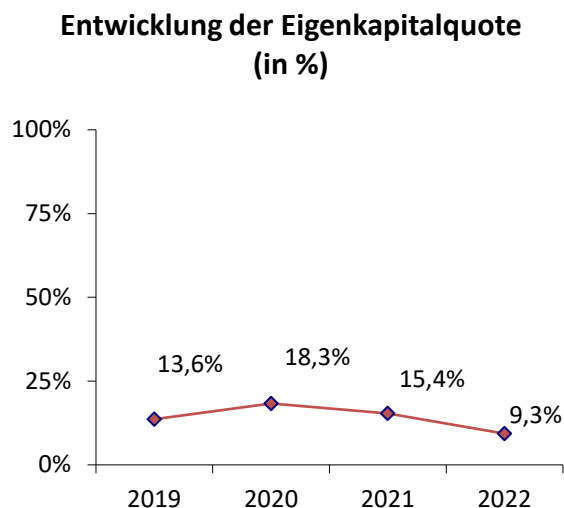
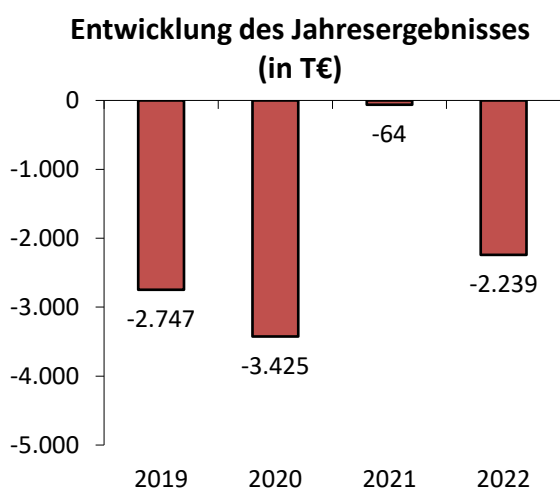
Die Geschäftsführung hat von den Erleichterungen gemäß § 286 Abs. 4 HGB Gebrauch gemacht.

Ein weiteres Organ der Gesellschaft ist die Gesellschafterversammlung.

	2019	2020	2021	2022
Ø Mitarbeiter im Jahr	187	189	189	189
Mitarbeiter zum Jahresende	./.	./.	./.	./.

Wirtschaftliche Lage:

Im Geschäftsjahr 2022 hat die WSW Netz GmbH einen Jahresfehlbetrag vor Verlustübernahme in Höhe von 2.239 T€ erwirtschaftet. Durch Entnahmen aus den Rückstellungen für Regulierungskosten Gas und Strom konnten die Mindererlöse überwiegend ausgeglichen werden. Negativ beeinflusst wurde das Ergebnis durch Mehrkosten im Bereich Personal (Sterbegelder und Bewahrung).



Leistungsdaten:

Keine

Wesentliche Finanz- und Leistungsbeziehungen der Beteiligten untereinander und mit dem städtischen Haushalt:

Es bestehen aktuell keine unmittelbaren finanzwirtschaftlichen Auswirkungen zwischen der Gesellschaft und dem städtischen Haushalt. Mit dem Konzern WSW und insbesondere mit der Anteilseignerin WSW Energie & Wasser AG bestehen u. a. ein Ergebnisabführungsvertrag, Pacht-, Dienstleistungs- und Liefer-, Rahmen- sowie Mietverträge.

	2022	2021	2020	2019
Bilanz:				
Aktiva in T€				
Anlagevermögen	1.764	1.811	1.879	1.852
Umlaufvermögen	19.164	10.878	8.764	12.448
Rechnungsabgrenzungsposten	0	0	3	0
	20.928	12.689	10.646	14.300
Passiva in T€				
Eigenkapital	1.950	1.950	1.950	1.950
Rückstellungen	6.582	8.354	4.691	4.769
Verbindlichkeiten	12.396	2.382	4.005	7.581
Rechnungsabgrenzungsposten	0	3	0	0
	20.928	12.689	10.646	14.300
Gewinn- und Verlustrechnung in T€:				
Umsatzerlöse	158.245	159.288	158.273	149.098
Sonstige betriebliche/sonst. Erträge	7.073	7.648	5.977	6.406
Sonstige Zinsen und ähnliche Erträge	149	108	203	82
	165.467	167.044	164.453	155.586
Materialaufwand	127.483	126.326	129.396	122.401
Personalaufwand	19.490	18.299	18.012	17.482
Abschreibungen	568	511	473	458
Sonstige betriebliche Aufwendungen	20.054	21.804	19.916	17.903
Zinsen und ähnliche Aufwendungen	59	103	21	28
Steuern	52	65	60	61
	167.706	167.108	167.878	158.333
Jahresüberschuss / Fehlbetrag	-2.239	-64	-3.425	-2.747
vor Verlust/Gewinnübernahme				

NBG Niederrheinisch-Bergisches Gemeinschaftswasserwerk GmbH

Höherweg 100
40233 Düsseldorf
Telefon: 0211 821-0
Telefax: 0211 821-3012
E-Mail: ./.

Handelsregister Düsseldorf, HRB 830

Beteiligungsverhältnis:

Stammkapital der Gesellschaft → 1.533.880,00 €

Gesellschafter sind zu gleichen Teilen mit je 50% (766.940,00 €) die WSW Energie & Wasser AG, Wuppertal sowie die Stadtwerke Düsseldorf AG, Düsseldorf.

Beteiligungen:

Es bestehen keine Beteiligungen.

Gegenstand des Unternehmens und Erfüllung des öffentlichen Zwecks:

Das im Jahr 1951 gegründete Unternehmen hat den Unternehmensgegenstand der Wassergewinnung durch den Bau und Betrieb eines Wasserwerks „Auf dem Grind“ in der Rheinschleife gegenüber von Düsseldorf-Benrath und dessen Abgabe. Die Gesellschaft ist berechtigt, alle der Förderung des Gesellschaftszweckes dienlichen Anlagen zu errichten und Geschäfte jeder Art vorzunehmen sowie Unternehmen, die den Zwecken der Gesellschaft dienlich sind, zu erwerben, zu pachten und zu betreiben sowie sich an solchen Unternehmen zu beteiligen.

Organe und Beschäftigte der Gesellschaft:

Geschäftsführung: Frau Stephanie Barth-Krösche
Herr Dipl.Ing. Christoph Wagner

Die Geschäftsführung erhält keine Vergütung.

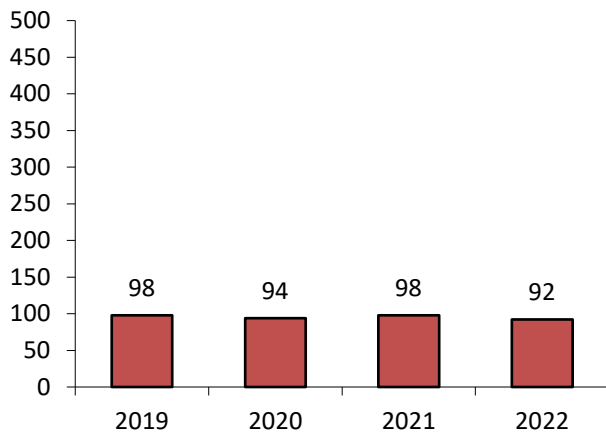
Die Gesellschaft beschäftigt keine Mitarbeiter, sondern bedient sich zur Ausführung ihrer Leistungen der Mitarbeiter der Stadtwerke Düsseldorf AG.

Ein weiteres Organ der Gesellschaft ist die Gesellschafterversammlung.

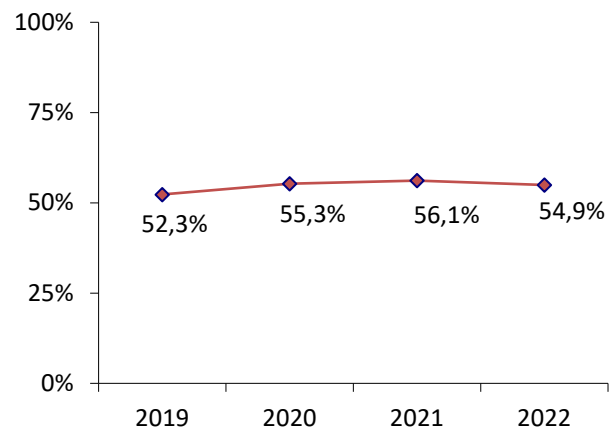
Wirtschaftliche Lage:

Das Geschäftsjahr 2022 schließt mit einem Jahresüberschuss in Höhe von 92,0 T€ und entspricht damit der Planung. Die Liquidität der NBG war das ganze Geschäftsjahr gegeben. Der Überschuss soll ausgeschüttet werden.

**Entwicklung des Jahresergebnisses
(in T€)**



**Entwicklung der Eigenkapitalquote
(in %)**



Leistungsdaten:

Die Wasserförderung der Pumpwerke betrug im Geschäftsjahr 2020 insgesamt Mio. 31,3 m³ (Vorjahr: 30,5 Mio. m³).

Wesentliche Finanz- und Leistungsbeziehungen der Beteiligten untereinander und mit dem städtischen Haushalt:

Es bestehen keine unmittelbaren finanzwirtschaftlichen Auswirkungen zwischen der Gesellschaft und dem städtischen Haushalt. Die WSW Energie & Wasser AG nimmt als Gesellschafterin Rohwasser von der Gesellschaft ab.

	2022	2021	2020	2019
Bilanz:				
Aktiva in T€				
Anlagevermögen	4.895	4.815	4.930	4.774
Umlaufvermögen	765	733	693	1.178
Rechnungsabgrenzungsposten	0	0	0	0
	5.660	5.548	5.623	5.952
Passiva in T€				
Eigenkapital	3.108	3.115	3.111	3.114
Rückstellungen	73	210	29	29
Verbindlichkeiten	2.472	2.217	2.476	2.803
Rechnungsabgrenzungsposten	7	6	7	6
	5.660	5.548	5.623	5.952
Gewinn- und Verlustrechnung in T€:				
Umsatzerlöse	3.608	3.678	3.978	3.449
Sonstige betriebliche/sonst. Erträge	6	12	5	33
Sonstige Zinsen und ähnliche Erträge	0	0	0	0
	3.614	3.690	3.983	3.482
Materialaufwand	2.922	2.991	3.282	2.742
Personalaufwand	0	0	0	0
Abschreibungen	184	189	190	190
Sonstige betriebliche Aufwendungen	326	298	296	330
Zinsen und ähnliche Aufwendungen	43	64	70	72
Steuern	47	50	51	50
	3.522	3.592	3.889	3.384
Jahresüberschuss / Fehlbetrag	92	98	94	98

EDW Energie-Dienstleistung Wuppertal GmbH

Bromberger Str. 39-41
42281 Wuppertal
Telefon: 0202 569-0
Telefax: ./.
E-Mail: ./.

Handelsregister Wuppertal, HRB 8680

Beteiligungsverhältnis:

Stammkapital der Gesellschaft → 25.000,00 €

Alleinige Gesellschafterin ist die WSW Energie & Wasser AG.

Beteiligungen:

Es bestehen keine Beteiligungen.

Gegenstand des Unternehmens und Erfüllung des öffentlichen Zwecks:

Die im Jahr 1995 gegründete Gesellschaft hat als Unternehmensgegenstand die Planung, die Errichtung und den Betrieb von Kraftwärmekopplungsanlagen, insbesondere von Blockheizkraftwerken, Brennstoffzellen, Gasturbinen, die Abgabe des aus den Kraftwärmekopplungsanlagen erzeugten Stroms und der Wärme, die Belieferung mit Energie aus überwiegend regenerativen Energieanlagen, die Vermarktung von Erdgas als Kraftstoff für Erdgasfahrzeuge sowie die Errichtung und den Betrieb von Erdgaszapfsäulen auf Tankstellengeländen.

Organe und Beschäftigte der Gesellschaft:

Geschäftsführung: Herr Frank Schwarz

Der Geschäftsführer erhält von der Gesellschaft keine Bezüge.

Ein weiteres Organ der Gesellschaft ist die Gesellschafterversammlung.

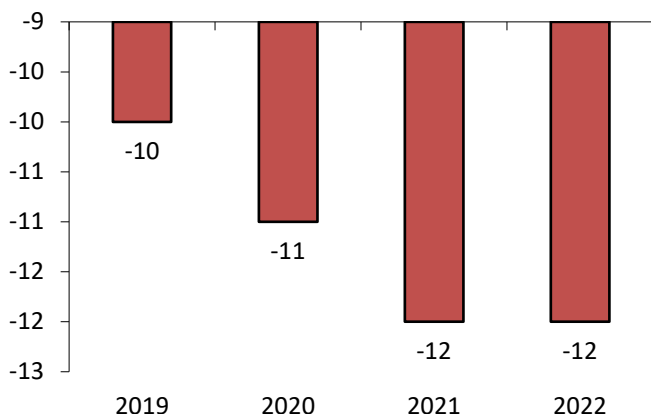
Die EDW beschäftigt derzeit kein Personal.

Wirtschaftliche Lage:

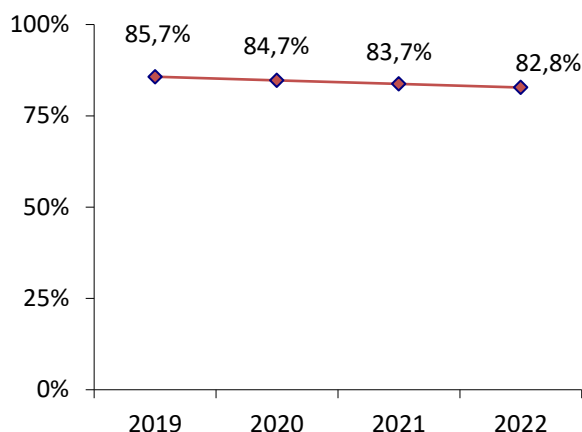
Das Geschäftsjahr 2022 weist einen Jahresfehlbetrag in Höhe von rd. 12 T€ (Vorjahr: rd. -12 T€) vor Ergebnisabführung aus. Das Umlaufvermögen beinhaltet im Wesentlichen Forderungen gegen den Gesellschafter WSW Energie & Wasser AG.

Die Gesellschaft ist seit dem 01.01.2012 nicht mehr operativ tätig. Seitdem beschränken sich die Aufgaben der Gesellschaft auf die kaufmännische Verwaltung. Ziel ist der Ausbau des Bereiches „Erneuerbare Energien“. Die Neuausrichtung der Gesellschaft ist noch nicht vollzogen.

**Entwicklung des Jahresergebnisses
(in T€)**



**Entwicklung der Eigenkapitalquote
(in %)**



vor Ergebnisabführung

Leistungsdaten:

Keine

Wesentliche Finanz- und Leistungsbeziehungen der Beteiligten untereinander und mit dem städtischen Haushalt:

Es bestehen keine unmittelbaren finanzwirtschaftlichen Auswirkungen zwischen der Gesellschaft und dem städtischen Haushalt. Es besteht ein Ergebnisabführungsvertrag mit der WSW Energie & Wasser AG sowie ein Geschäftsbesorgungsvertrag mit der WSW Wuppertaler Stadtwerke GmbH.

	2022	2021	2020	2019
Bilanz:				
Aktiva in T€				
Anlagevermögen	0	0	82	82
Umlaufvermögen	86	86	3	2
Rechnungsabgrenzungsposten	0	0	0	0
	86	86	85	84
Passiva in T€				
Eigenkapital	72	72	72	72
Rückstellungen	4	4	5	5
Verbindlichkeiten	10	10	8	7
Rechnungsabgrenzungsposten	0	0	0	0
	86	86	85	84
Gewinn- und Verlustrechnung in T€:				
Umsatzerlöse	0	0	0	0
Sonstige betriebliche/sonst. Erträge	1	0	0	0
Sonstige Zinsen und ähnliche Erträge	0	0	0	0
	1	0	0	0
Personalaufwand	0	0	0	0
Materialaufwand	0	0	0	0
Abschreibungen	0	0	0	0
Sonstige betriebliche Aufwendungen	13	12	11	10
Zinsen und ähnliche Aufwendungen	0	0	0	0
Steuern	0	0	0	0
	13	12	11	10
Jahresüberschuss / Fehlbetrag vor EAV	-12	-12	-11	-10

BTV Bergische Trinkwasser Verbund GmbH

Bromberger Str. 39-41
42281 Wuppertal
Telefon: 0202 569-4301
Telefax: 0202 569-4300
E-Mail: info@bwillabor.com
www.bwillabor.com

Handelsregister Wuppertal, HRB 11057

Beteiligungsverhältnis:

Stammkapital der Gesellschaft → 100.000,00 €

An der Gesellschaft ist die WSW Energie & Wasser AG mit 45,70% (45.700,00 €) beteiligt. Darüber hinaus sind die EWR GmbH mit 22% (22.000,00 €), die Stadtwerke Solingen GmbH mit 19,85% (19.850,00 €) sowie die Energieversorgung Leverkusen GmbH & Co. KG mit 12,45% (12.450,00 €) an der BTV GmbH beteiligt.

Beteiligungen:

Es bestehen keine Beteiligungen.

Gegenstand des Unternehmens und Erfüllung des öffentlichen Zwecks:

Bei der im Jahr 1973 gegründeten Gesellschaft ist der Unternehmensgegenstand die partnerschaftliche Beteiligung und Mitwirkung bei der Entnahme, Fortleitung und Überwachung von Rohwasser aus der Großen Dhünn Talsperre, bei der Aufbereitung und der Weiterleitung des Trinkwassers. Dazu gehören insbesondere die Überwachung und Mitsteuerung von Planung, Bau und Betrieb der Roh- und Trinkwassertransportleitungen, der Pumpwerke, der Aufbereitungsanlage und der dazu gehörigen Nebenanlagen im Sinne eines wirtschaftlichen Baues und Betriebes der Anlagen sowie der Kostenverteilung. Gegenstand der Gesellschaft ist ferner das Betreiben des Bergischen Wasser- und Umweltlabors. Dazu gehören insbesondere die Durchführung von Untersuchungen und Beratungen sowie die Erstellung von Berichten und Gutachten in den Bereichen Wasser, Umwelt, Abfall und Altlasten.

Organe und Beschäftigte der Gesellschaft:

Geschäftsführung: Herr Thomas Eimermacher, Vorsitzender bis 31.12.2022
Frau Dipl.Ök. Claudia Fischer, Vorsitzende ab 01.01.2023
Herr Andreas Schwarberg
Herr Dr. Thomas Hoffmann

Die Geschäftsführer erhalten von der Gesellschaft keine Bezüge.

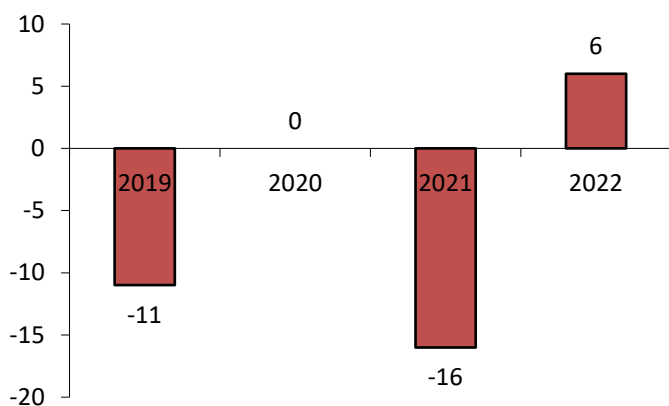
Ein weiteres Organ der Gesellschaft ist die Gesellschafterversammlung.

	2019	2020	2021	2022
Ø Mitarbeiter im Jahr	20	0	0	0
Mitarbeiter zum Jahresende	./.	./.	./.	./.

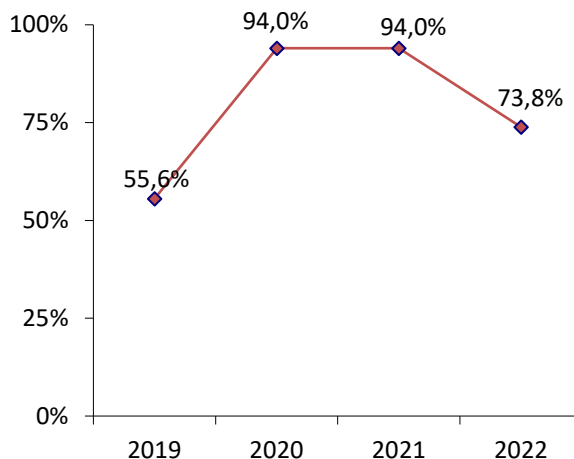
Wirtschaftliche Lage:

Der Jahresüberschuss im Geschäftsjahr 2022 beträgt rd. 6 T€. Im Vorjahr erwirtschaftete die BTV noch einen Fehlbetrag in Höhe von rd. 16 T€. Für das Geschäftsjahr 2023 ist ein Jahresüberschuss vor Ergebnisabführung in Höhe von 3 T€ geplant. Bestandgefährdende Risiken sind aus Sicht der Geschäftsführung in der aktuellen Struktur nicht zu erkennen.

Entwicklung des Jahresergebnisses
(in T€)



Entwicklung der Eigenkapitalquote
(in %)



vor Ergebnisabführung

Leistungsdaten:

Keine

Wesentliche Finanz- und Leistungsbeziehungen der Beteiligten untereinander und mit dem städtischen Haushalt:

Es bestehen keine unmittelbaren finanzwirtschaftlichen Auswirkungen zwischen der Gesellschaft und dem städtischen Haushalt. Die WSW Energie & Wasser AG steht als Anteilseignerin und als Leistungsabnehmerin in wesentlicher Finanz- und Leistungsbeziehung zur Gesellschaft. Darüber hinaus bestehen ein Geschäftsbesorgungsvertrag mit der WSW Wuppertaler Stadtwerke GmbH und Mietverträge mit der WSW Wuppertaler Stadtwerke GmbH und der WSW Energie & Wasser AG.

	2022	2021	2020	2019
Bilanz:				
Aktiva in T€				
Anlagevermögen	0	0	0	0
Umlaufvermögen	149	117	117	198
Rechnungsabgrenzungsposten	0	0	0	0
	149	117	117	198
Passiva in T€				
Eigenkapital	110	110	110	110
Rückstellungen	7	7	7	14
Verbindlichkeiten	32	0	0	74
Rechnungsabgrenzungsposten	0	0	0	0
	149	117	117	198
Gewinn- und Verlustrechnung in T€:				
Umsatzerlöse	6.237	0	0	1.934
Sonstige betriebliche/sonst. Erträge	0	5	20	208
Sonstige Zinsen und ähnliche Erträge	1	0	0	0
	6.238	5	20	2.142
Materialaufwand	6.212	0	0	302
Personalaufwand	0	0	0	1.333
Abschreibungen	0	0	0	136
Sonstige betriebliche Aufwendungen	20	21	20	378
Zinsen und ähnliche Aufwendungen	0	0	0	3
Steuern	0	0	0	1
	6.232	21	20	2.153
Jahresüberschuss / Fehlbetrag vor EAV	6	-16	0	-11

WSW 3/4/5 Energie GmbH

Bromberger Str. 39 – 41
42281 Wuppertal
Telefon: 0202 569-5810
Telefax: 0202 569-805810
E-Mail: info@wsw-345-energie.de
www.wsw-345-energie.de

Handelsregister Wuppertal, HRB 21539

Beteiligungsverhältnis:

Stammkapital der Gesellschaft → 100.000,00 €

Die WSW Energie & Wasser AG ist mit 74,9% (74.900,00 €) und die ENGIE AG mit 25,1% (25.100,00 €) an der Gesellschaft beteiligt.

Beteiligungen:

Keine

Gegenstand des Unternehmens und Erfüllung des öffentlichen Zwecks:

Der Unternehmensgegenstand der im Jahr 2008 gegründeten Gesellschaft ist der Vertrieb und die Lieferung von Strom und Gas sowie hiermit verbundener Energiedienstleistungen.

Organe und Beschäftigte der Gesellschaft:

Geschäftsführung: Herr Silko Wessela (die Angabe der Bezüge entfällt gemäß § 286 Abs. 4 HGB)

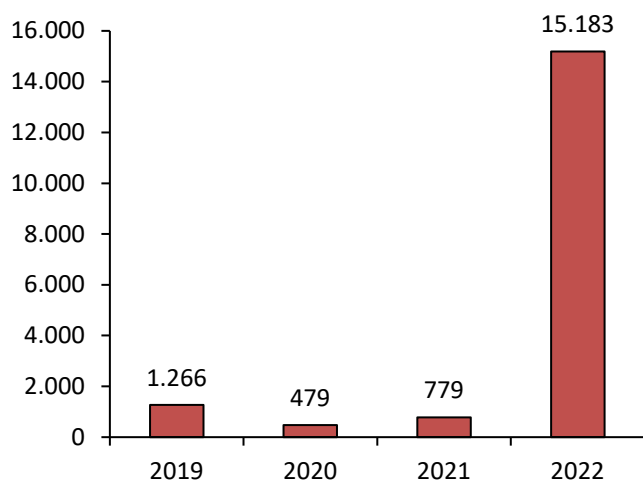
Ein weiteres Organ der Gesellschaft ist die Gesellschafterversammlung.

	2019	2020	2021	2022
Ø Mitarbeiter im Jahr	7	7	8	7
Mitarbeiter zum Jahresende	./.	./.	./.	./.

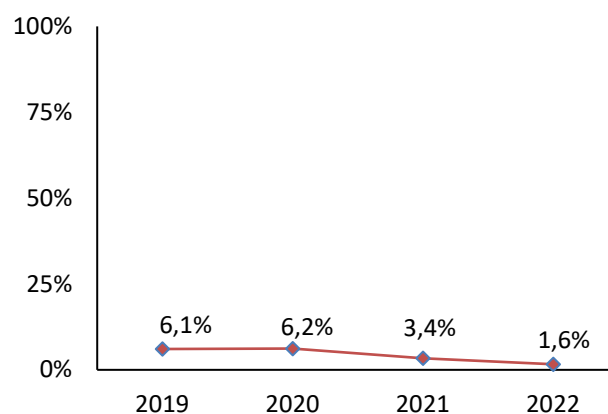
Wirtschaftliche Lage:

Das Vertriebsgeschäft in 2022 war im hohen Maße durch die Ereignisse in der Ukraine geprägt. Erste Auswirkungen auf die Energiemärkte waren dabei bereits Ende 2021 spürbar. Die Wirkungen auf das Kerngeschäft der WSW 3/4/5 waren dabei enorm. So wurde das Lieferproduktportfolio auf die neue Marktsituation angepasst mit dem Ziel, Markt- und Preisrisiken größtmöglich abzuwenden und gleichzeitig das Vertriebsgeschäft aufrecht zu halten.

**Entwicklung des Jahresergebnisses
(in T€)**



**Entwicklung der Eigenkapitalquote
(in %)**



Leistungsdaten:

Keine

Wesentliche Finanz- und Leistungsbeziehungen der Beteiligten untereinander und mit dem städtischen Haushalt:

Es bestehen keine unmittelbaren Auswirkungen auf den städtischen Haushalt. Es besteht ein Ergebnisabführungsvertrag mit der WSW Energie & Wasser AG sowie verschiedene Bezugs- und Dienstleistungsverträge innerhalb des Konzerns WSW.

	2022	2021	2020	2019
Bilanz:				
Aktiva in T€				
Anlagevermögen	0	0	1	1
Umlaufvermögen	61.127	29.294	15.998	16.371
Rechnungsabgrenzungsposten	34	39	44	48
	61.161	29.333	16.043	16.420
Passiva in T€				
Eigenkapital	994	994	994	994
Rückstellungen	13.836	8.548	6.844	10.694
Verbindlichkeiten	46.331	19.791	8.205	4.732
Rechnungsabgrenzungsposten	0	0	0	0
	61.161	29.333	16.043	16.420
Gewinn- und Verlustrechnung in T€:				
Umsatzerlöse	236.752	103.919	62.962	79.550
Sonstige betriebliche/sonst. Erträge	450	1.399	582	1.750
Sonstige Zinsen und ähnliche Erträge	117	1	1	40
	237.319	105.319	63.545	81.340
Materialaufwand	220.443	102.698	61.302	78.217
Personalaufwand	914	995	920	811
Abschreibungen	0	0	0	0
Sonstige betriebliche Aufwendungen	776	839	838	1.040
Zinsen und ähnliche Aufwendungen	3	9	6	4
Steuern	0	0	0	2
	222.136	104.541	63.066	80.074
Jahresüberschuss / Fehlbetrag vor EAV	15.183	778	479	1.266

Bergisches Wasser- und Umweltlabor GmbH

Schützenstr. 34
42281 Wuppertal
Telefon: 0202 569 4301
Telefax: 0202 569 4300
E-Mail: ./.

www.bwllabor.de

Handelsregister Wuppertal, HRB 29906

Beteiligungsverhältnis:

Stammkapital der Gesellschaft: 25.000,00 €

Die WSW Energie & Wasser AG, Wuppertal und der Wupperverband Körperschaft öffentlichen Rechts halten je 50% (12.500,00 €) der Anteile.

Beteiligungen:

Keine

Gegenstand des Unternehmens und Erfüllung des öffentlichen Zwecks:

Der Gegenstand des im Jahr 2019 gegründeten Unternehmens ist die Erbringung von Labordienstleistungen in den Bereichen Wasser, Umwelt, Abfall und Altlasten für die Gesellschafter und Dritte.

Organe und Beschäftigte der Gesellschaft:

Geschäftsführung: Frau Dr. Stephanie Scholz, bis 30.04.2022 (58 T€)
Herr Andreas Beyer, ab 01.05.2022 (107 T€)

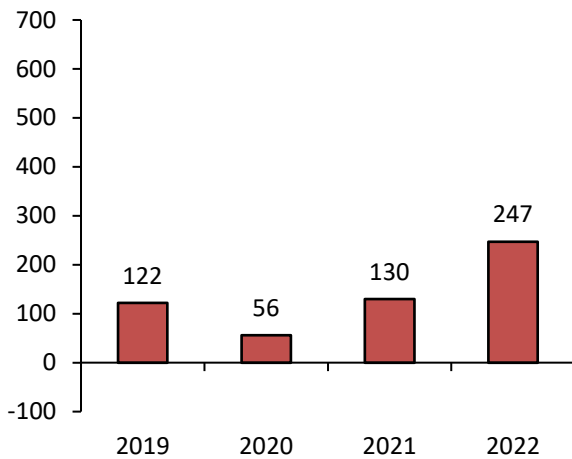
Ein weiteres Organ der Gesellschaft ist die Gesellschafterversammlung.

	2019	2020	2021	2022
Ø Mitarbeiter im Jahr	40	48	48	48
Mitarbeiter zum Jahresende	./.	./.	./.	./.

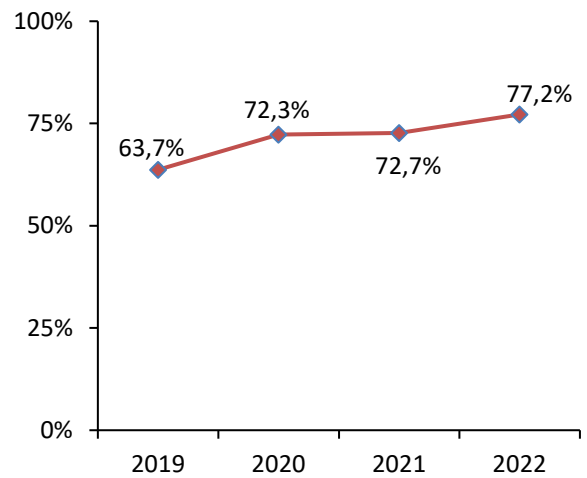
Wirtschaftliche Lage:

Das Geschäftsjahr 2022 ist sehr erfreulich verlaufen, da zusätzliche Untersuchungsaufträge für verschiedene Kunden beauftragt wurden. Es wurde ein Jahresüberschuss in Höhe von 247 T€ erzielt. Das Jahresergebnis liegt dadurch deutlich über dem geplanten Ergebnis in Höhe von 11 T€.

**Entwicklung des Jahresergebnisses
(in T€)**



**Entwicklung der Eigenkapitalquote
(in %)**



Leistungsdaten:

Keine

Wesentliche Finanz- und Leistungsbeziehungen der Beteiligten untereinander und mit dem städtischen Haushalt:

Es bestehen keine unmittelbaren finanzwirtschaftlichen Auswirkungen zwischen der Gesellschaft und dem städtischen Haushalt. Die Gesellschaft ist in das Cash-Pooling der WSW-Gruppe eingebunden.

	2022	2021	2020	2019
Bilanz:				
Aktiva in T€				
Anlagevermögen	991	1.028	1.113	1.116
Umlaufvermögen	888	805	551	684
Rechnungsabgrenzungsposten	0	0	0	1
	1.879	1.833	1.664	1.801
Passiva in T€				
Eigenkapital	1.450	1.333	1.203	1.147
Rückstellungen	216	302	236	272
Verbindlichkeiten	213	198	225	382
Rechnungsabgrenzungsposten	0	0	0	0
	1.879	1.833	1.664	1.801
Gewinn- und Verlustrechnung in T€:				
Umsatzerlöse	4.217	4.243	4.001	2.064
Sonstige betriebliche/sonst. Erträge	208	176	148	212
Sonstige Zinsen und ähnliche Erträge	3	0	0	0
	4.428	4.419	4.149	2.276
Materialaufwand	624	652	633	322
Personalaufwand	2.781	2.843	2.711	1.301
Abschreibungen	278	283	291	168
Sonstige betriebliche Aufwendungen	374	442	429	296
Zinsen und ähnliche Aufwendungen	0	0	0	0
Steuern	124	69	29	67
	4.181	4.289	4.093	2.154
Jahresüberschuss / Fehlbetrag	247	130	56	122

Bohne Ingenieure GmbH, Düsseldorf

Werdener Str. 6
40227 Düsseldorf
Telefon: 0211/930095-0
Telefax: ./.
E-Mail: ./.

Handelsregister Düsseldorf, HRB 33417

Beteiligungsverhältnis:

Stammkapital der Gesellschaft: 25.564,59 €

Die WSW Energie & Wasser AG, Wuppertal ist die alleinige Gesellschafterin und hat den Geschäftsanteil im Jahr 2020 erworben.

Beteiligungen:

Keine

Gegenstand des Unternehmens und Erfüllung des öffentlichen Zwecks:

Der Gegenstand des Unternehmens umfasst die Erbringung von Dienstleistungen im Zusammenhang mit nachhaltigen Wärmekonzepten, Contracting-Lösungen und anderen Energieeffizienzmaßnahmen in Gebäuden, Quartieren und Stadtteilen sowie Ingenieurleistungen für die technische Gebäudeausrüstung aller Art und die Erbringung von Ingenieurleistungen für Anlagen der Energieerzeugung und –verteilung. Das Unternehmen führt technische Controlling- und Systemanalysen im Kontext mit technischen Gebäuden, Wirtschaftlichkeitsuntersuchungen und –berechnungen sowie objektspezifische Energieberatung aller Art durch. Des Weiteren sind die Überprüfung der Betriebskostenabrechnungen sowie die Übernahme der Bauleitung in Bezug auf die Realisierung konkreter technischer Gebäudeausrüstung Bestandteile der Leistungserbringung.

Organe und Beschäftigte der Gesellschaft:

Geschäftsführung: Herr Andreas John (305.102,44 € inkl. 70 T€ Tantieme)
Herr Ralf Herr (236.766,76 € inkl. 70 T€ Tantieme)

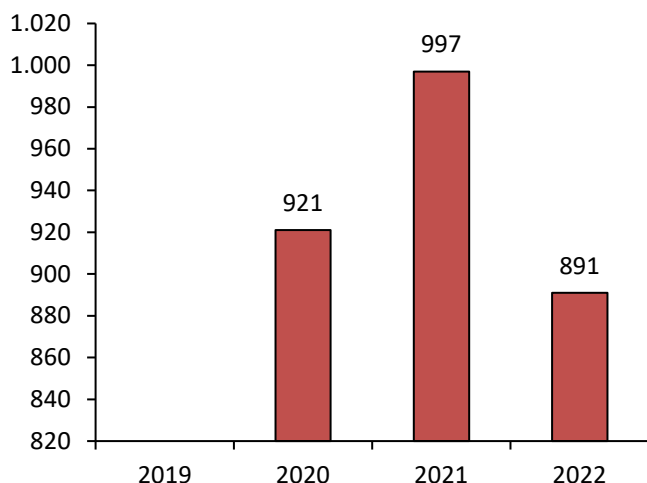
Ein weiteres Organ der Gesellschaft ist die Gesellschafterversammlung.

	2020	2021	2022	
Ø Mitarbeiter im Jahr	35	36	37	
Mitarbeiter zum Jahresende	./.	./.	./.	

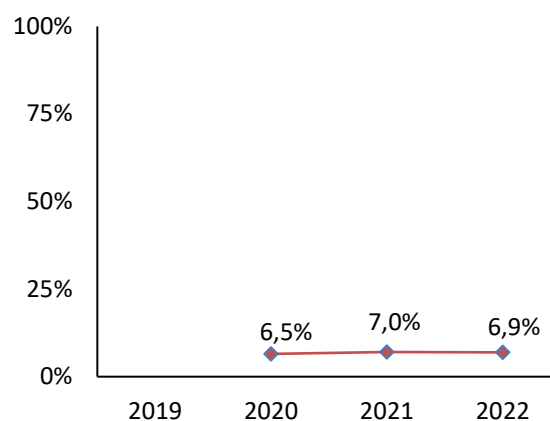
Wirtschaftliche Lage:

Der Start in das neue Geschäftsjahr 2022 verlief gegenüber 2021 schleppend, da sich im März die ersten durch den Krieg Russlands gegen die Ukraine bedingten und erwarteten erhebliche Projektausfälle bzw. Verschiebungen abzeichneten. Durch zusätzliche Akquisitionen konnten die ausgefallenen Auftragsvolumina weitestgehend kompensiert werden, so dass ein Überschuss in Höhe von rd. 891 T€ erwirtschaftet werden konnte.

**Entwicklung des Jahresergebnisses
(in T€)**



**Entwicklung der Eigenkapitalquote
(in %)**



Leistungsdaten:

Keine

Wesentliche Finanz- und Leistungsbeziehungen der Beteiligten untereinander und mit dem städtischen Haushalt:

Es bestehen keine unmittelbaren finanzwirtschaftlichen Auswirkungen zwischen der Gesellschaft und dem städtischen Haushalt. Aus dem Jahresüberschuss erfolgt eine Gewinnabführung an die WSW Energie & Wasser AG.

	2022	2021	2020	2019
Bilanz:				
Aktiva in T€				
Anlagevermögen	103	49	57	
Umlaufvermögen	18.018	19.324	14.834	
Rechnungsabgrenzungsposten	76	70	72	
	18.197	19.444	14.963	
Passiva in T€				
Eigenkapital	1.264	1.369	973	
Rückstellungen	941	1.017	561	
Verbindlichkeiten	15.920	16.986	13.357	
Rechnungsabgrenzungsposten	72	72	72	
	18.197	19.444	14.963	
Gewinn- und Verlustrechnung in T€:				
Umsatzerlöse	5.590	5.656	5.648	
Sonstige betriebliche/sonst. Erträge	120	97	139	
Sonstige Zinsen und ähnliche Erträge	3	0	0	
	5.713	5.753	5.787	
Materialaufwand	0	0	0	
Personalaufwand	3.041	3.133	2.865	
Abschreibungen	31	27	26	
Sonstige betriebliche Aufwendungen	1.341	1.145	1.550	
Zinsen und ähnliche Aufwendungen	0	0	0	
Steuern	409	451	425	
	4.822	4.756	4.866	
Jahresüberschuss / Fehlbetrag vor EAV	891	997	921	

Bohne Ingenieure GmbH, Siegen

Spandauer Str. 5
57072 Siegen
Telefon: 0271/488710
Telefax: ./.
E-Mail: ./.

Handelsregister Siegen, HRB 3999

Beteiligungsverhältnis:

Stammkapital der Gesellschaft: 205.000,00 €

Die WSW Energie & Wasser AG ist die alleinige Gesellschafterin und hat das Unternehmen im Jahr 2022 erworben.

Beteiligungen:

Keine

Gegenstand des Unternehmens und Erfüllung des öffentlichen Zwecks:

Der Gegenstand des Unternehmens umfasst die Erbringung von Dienstleistungen im Zusammenhang mit nachhaltigen Wärmekonzepten, Contracting-Lösungen und anderen Energieeffizienzmaßnahmen in Gebäuden, Quartieren und Stadtteilen sowie Ingenieurleistungen für die technische Gebäudeausrüstung aller Art und die Erbringung von Ingenieurleistungen für Anlagen der Energieerzeugung und –verteilung. Das Unternehmen führt technische Controlling- und Systemanalysen im Kontext mit technischen Gebäuden, Wirtschaftlichkeitsuntersuchungen und –berechnungen sowie objektspezifische Energieberatung aller Art durch. Des Weiteren sind die Überprüfung der Betriebskostenabrechnungen sowie die Übernahme der Bauleitung in Bezug auf die Realisierung konkreter technischer Gebäudeausrüstung Bestandteile der Leistungserbringung.

Organe und Beschäftigte der Gesellschaft:

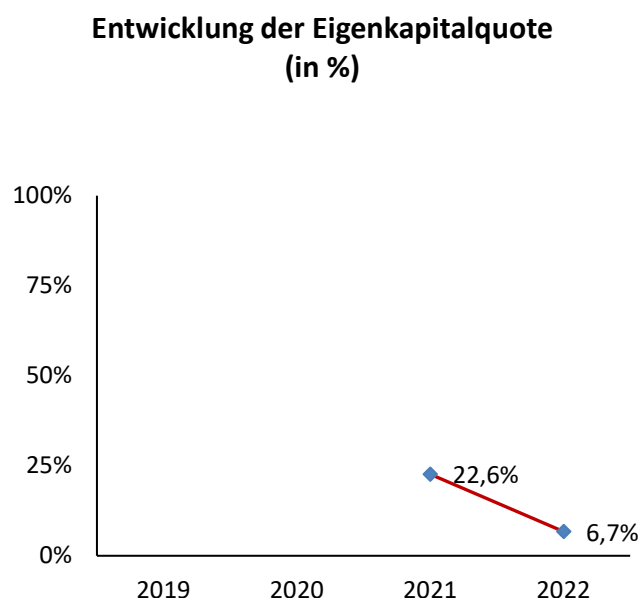
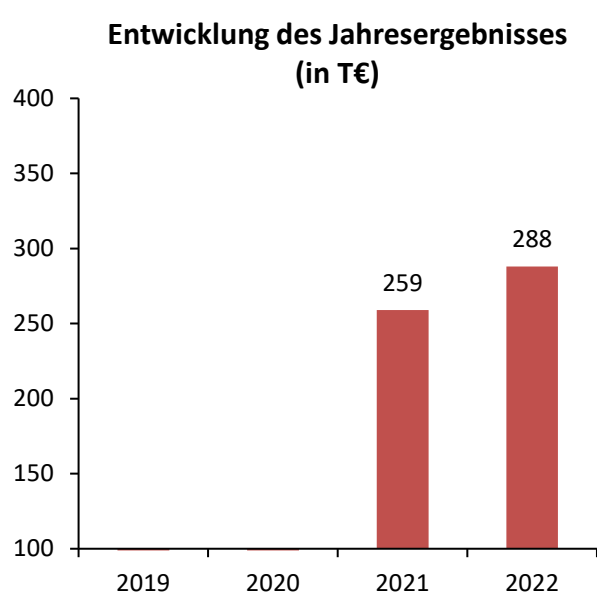
Geschäftsführung: Herr Markus Beul (287.946,73 €, inkl. 50.000 € Tantieme)

Ein weiteres Organ der Gesellschaft ist die Gesellschafterversammlung.

	2020	2021	2022	
Ø Mitarbeiter im Jahr	k.A.	k.A.	24	
Mitarbeiter zum Jahresende	./.	./.	./.	

Wirtschaftliche Lage:

Nach einer deutlichen Verringerung der Beeinträchtigung durch die Corona-Pandemie und trotz der entfalteten Krise durch den von Russland ausgehenden Angriffskrieg gegen die Ukraine hat sich die Geschäftslage 2022 gegenüber dem Vorjahr leicht verbessert, so dass wieder ein Überschuss erzielt werden konnte.



Leistungsdaten:

Keine

Wesentliche Finanz- und Leistungsbeziehungen der Beteiligten untereinander und mit dem städtischen Haushalt:

Es bestehen keine unmittelbaren finanzwirtschaftlichen Auswirkungen zwischen der Gesellschaft und dem städtischen Haushalt. Aus dem Jahresüberschuss erfolgt eine Gewinnabführung an die WSW Energie & Wasser AG.

	2022	2021	2020	2019
Bilanz:				
Aktiva in T€				
Anlagevermögen	53	78		
Umlaufvermögen	9.925	12.130		
Rechnungsabgrenzungsposten	3	6		
	9.981	12.214		
Passiva in T€				
Eigenkapital	672	2.766		
Rückstellungen	107	60		
Verbindlichkeiten	9.202	9.388		
Rechnungsabgrenzungsposten	0	0		
	9.981	12.214		
Gewinn- und Verlustrechnung in T€:				
Umsatzerlöse	3.382	290		
Sonstige betriebliche/sonst. Erträge	-611	3.752		
Sonstige Zinsen und ähnliche Erträge	0	0		
	2.771	4.042		
Materialaufwand	0	0		
Personalaufwand	1.659	1.554		
Abschreibungen	30	38		
Sonstige betriebliche Aufwendungen	653	2.063		
Zinsen und ähnliche Aufwendungen	0	0		
Steuern	141	128		
	2.483	3.783		
Jahresüberschuss / Fehlbetrag vor EAV	288	259		

Versorger-Allianz 450 Beteiligungs GmbH & Co. KG

c/o BonnNetz GmbH
Karlstraße 2
53115 Bonn
Telefon: 0228 7113744
Telefax: ./.
E-Mail: info@versorger-allianz-450.de
www.versorger-allianz-450.de

Handelsregister Bonn, HRA 9542

Beteiligungsverhältnis:

Die WSW Energie & Wasser AG hält seit 2021 1,5% der Anteile. Die VA 450 ist ein Zusammenschluss von 61 nationalen Unternehmen der (Energie-) Versorgungsbranche.

Beteiligungen:

Die VA 450 hält 25% an 450Connect GmbH.

Gegenstand des Unternehmens und Erfüllung des öffentlichen Zwecks:

Der unmittelbare oder mittelbare bundesweite Aufbau eines krisensicheren Mobilfunknetzes auf der Grundlage der Nutzungsrechte der 450 MHz-Mobilfunk-Frequenz. Unternehmensgegenstand ist weiter die Erbringung von Kommunikationslösungen inklusive komplementärer/ ergänzender Dienstleistungen für die Ver- und Entsorgerinfrastruktur und für weitere kritische Infrastrukturen im Rahmen der Daseinsvorsorge sowie für weitere Bedarfsträger für hochsichere Telekommunikations- und Datendienste.

Organe und Beschäftigte der Gesellschaft:

Geschäftsführung: Herr Theo Waerder

Aufsichtsrat:

Herr Reiner Timmreck (Vorsitzender)	Frau Heike Witzel
Herr Matthias Groß (Stellv. Vorsitzender)	Herr Helmut Hertle
Herr Christian Preiß	Herr Stefano Jardella
Herr Arvid Blume	Herr Joachim Arnold
Herr Dr. Klaus Zimmer	Herr Ralf Holtmann
Herr Dr. Nils Neusel-Lange	Herr Reinhold Lohr

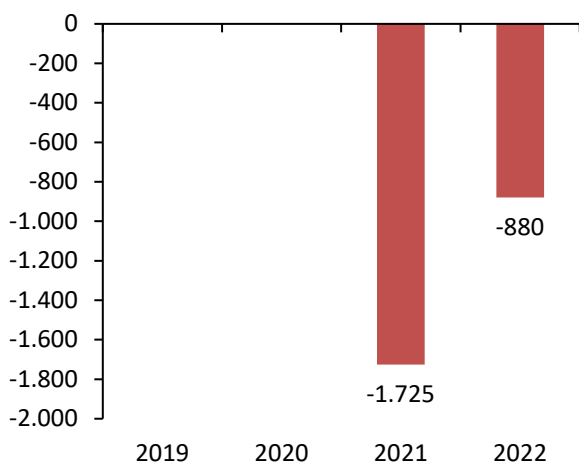
Ein weiteres Organ der Gesellschaft ist die Gesellschafterversammlung.

	2021	2022		
Ø Mitarbeiter im Jahr	0	0		
Mitarbeiter zum Jahresende	./.	./.		

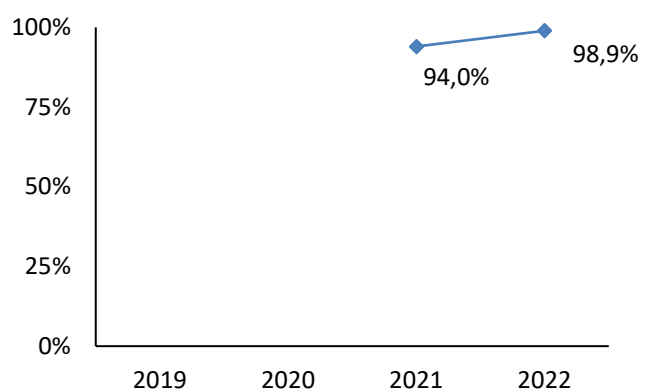
Wirtschaftliche Lage:

Ziel der Gesellschaft ist der Aufbau eines krisensicheren Funknetzes für die Digitalisierung der Energie- und Wasserwirtschaft sowie anderer kritischer Infrastrukturen gemeinsam mit 450Connect. Es wurde ein Jahresfehlbetrag erzielt, der deutlich geringer ausgefallen ist als im Vorjahr.

**Entwicklung des Jahresergebnisses
(in T€)**



**Entwicklung der Eigenkapitalquote
(in %)**



Leistungsdaten:

Keine

Wesentliche Finanz- und Leistungsbeziehungen der Beteiligten untereinander und mit dem städtischen Haushalt:

Es bestehen keine unmittelbaren finanzwirtschaftlichen Auswirkungen zwischen der Gesellschaft und dem städtischen Haushalt. Aus dem Jahresüberschuss erfolgt eine Gewinnabführung an die WSW Energie & Wasser AG.

	2022	2021	2020	2019
Bilanz:				
Aktiva in T€				
Anlagevermögen	25.447	17.001		
Umlaufvermögen	2.688	1.942		
Rechnungsabgrenzungsposten	0	0		
nicht gedeckter Fehlbetrag		118		
	28.135	19.061		
Passiva in T€				
Eigenkapital	27.834	17.915		
Ausgleichsposten	25	25		
Rückstellungen	73	20		
Verbindlichkeiten	203	1.101		
Rechnungsabgrenzungsposten	0	0		
	28.135	19.061		
Gewinn- und Verlustrechnung in T€:				
Umsatzerlöse	0	1.098		
Sonstige betriebliche/sonst. Erträge	6	1		
Sonstige Zinsen und ähnliche Erträge	117	4		
	123	1.103		
Materialaufwand	0	0		
Personalaufwand	1.003	1.903		
Abschreibungen	0	0		
Sonstige betriebliche Aufwendungen	0	0		
Zinsen und ähnliche Aufwendungen	0	926		
Steuern				
	1.003	2.829		
Jahresüberschuss/Fehlbetrag v. EAV	-880	-1.726		

WSW Energielösungen GmbH

Bromberger Str. 39 - 41
42281 Wuppertal
Telefon: 0800 6364000
Telefax: 0800 6364001
E-Mail: info@wsw-energieloesungen.de
www.wsw-energieloesungen.de

Handelsregister Wuppertal, HRB 22620

Beteiligungsverhältnis:

Stammkapital der Gesellschaft: 100.000,00 €

An der Gesellschaft sind mit je 50,0% (50.000,00 €) die Engie Deutschland GmbH, Köln, und die WSW Energie & Wasser AG, Wuppertal beteiligt.

Beteiligungen:

Keine

Gegenstand des Unternehmens und Erfüllung des öffentlichen Zwecks:

Die Gesellschaft wurde im Jahr 2010 gegründet. Der Gegenstand des Unternehmens umfasst die Förderung der effizienten, umweltverträglichen und kostengünstigen Versorgung von gewerblichen und industriellen Kunden durch Bereitstellung und Bündelung von Energieleistungen und Energieeffizienzprodukten der Partnerunternehmen Engie GmbH und WSW AG.

Organe und Beschäftigte der Gesellschaft:

Geschäftsführung: Herr Dipl. Ing. Andreas Brinkmann
Herr Harald Volles

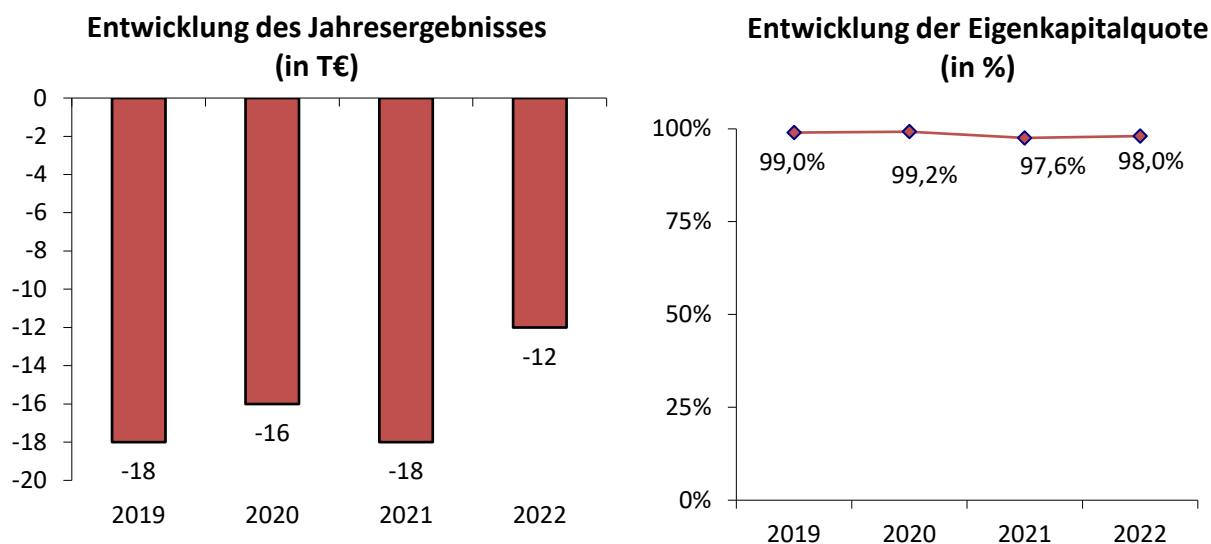
Die Geschäftsführer erhalten von der Gesellschaft keine Bezüge.

Eigene Mitarbeiter beschäftigt die Gesellschaft nicht.

Ein weiteres Organ der Gesellschaft ist die Gesellschafterversammlung.

Wirtschaftliche Lage:

Im Geschäftsjahr 2022 wurde ein Jahresfehlbetrag von rd. 12,3 T€ erzielt. Die Gesellschaft ist derzeit nicht operativ tätig. Die Aufgaben der Gesellschaft beschränkten sich 2022 daher auf die Verwaltung. Über die künftige Strategie und weitere Geschäftsentwicklung ist noch nicht entschieden worden.



Leistungsdaten:

Keine

Wesentliche Finanz- und Leistungsbeziehungen der Beteiligten untereinander und mit dem städtischen Haushalt:

Es bestehen keine unmittelbaren finanzwirtschaftlichen Auswirkungen zwischen der Gesellschaft und dem städtischen Haushalt. Es besteht ein Geschäftsbesorgungsvertrag mit der WSW Wuppertaler Stadtwerke GmbH.

	2022	2021	2020	2019
Bilanz:				
Aktiva in T€				
Anlagevermögen	0	0	0	0
Umlaufvermögen	764	780	782	801
Rechnungsabgrenzungsposten	0	0	2	2
	764	780	784	803
Passiva in T€				
Eigenkapital	749	761	778	795
Rückstellungen	5	5	5	5
Verbindlichkeiten	10	14	1	3
Rechnungsabgrenzungsposten	0	0	0	0
	764	780	784	803
Gewinn- und Verlustrechnung in T€:				
Umsatzerlöse	0	0	0	0
Sonstige betriebliche/sonst. Erträge	3	0	0	1
Sonstige Zinsen und ähnliche Erträge	0	0	0	0
	3	0	0	1
Materialaufwand	0	0	0	0
Personalaufwand	0	0	0	0
Abschreibungen	0	0	0	0
Sonstige betriebliche Aufwendungen	15	18	16	19
Zinsen und ähnliche Aufwendungen	0	0	0	0
Steuern	0	0	0	0
	15	18	16	19
Jahresüberschuss / Fehlbetrag	-12	-18	-16	-18

ONYX Kraftwerk Wilhelmshaven GmbH & Co. KG

Niedersachsendamm 10
26388 Wilhelmshaven
Telefon: 04421 7558-0
Telefax: 04421 7558-111
E-Mail: ./.
www.onyx-power.com/de/kontakt/

Handelsregister Oldenburg, HRA 201368

Beteiligungsverhältnis:

Eigenkapital: 1.237.871.385,92 € (Kapitalkonten I)

Die persönlich haftende Gesellschafterin (Komplementärin) ist die ONYX Kraftwerk Wilhelmshaven Verwaltungs GmbH verfügt über ein Stammkapital von 50 T€ und ist am Kommanditkapital und am Vermögen der Gesellschaft nicht beteiligt.

Kommanditisten der Gesellschaft sind die ONYX Kraftwerke GmbH, Berlin (52%), die BKW Energie Wilhelmshaven Beteiligungs-GmbH, Berlin (33%) sowie die WSW Energie & Wasser AG (15%).

Beteiligungen:

Keine

Gegenstand des Unternehmens und Erfüllung des öffentlichen Zwecks:

Die Gesellschaft wurde im Jahr 2007 gegründet. Unternehmensgegenstand ist die Planung, die Entwicklung, die Errichtung, der Bau und der Betrieb eines Steinkohlekraftwerkes in Wilhelmshaven sowie der anschließende Verkauf des erzeugten Stroms.

Organe und Beschäftigte der Gesellschaft:

Die Geschäftsführung und Vertretung wird allein durch die Komplementärin, die ONYX Kraftwerk Wilhelmshaven Verwaltungs GmbH wahrgenommen.

Geschäftsführer der Komplementärin: Dr. Peter Feldhaus
Jörn Neumann

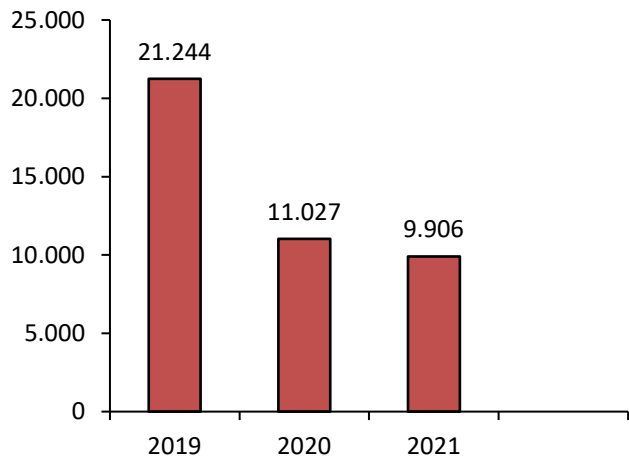
Die Geschäftsführer erhalten keine Bezüge von der Gesellschaft bzw. von der Komplementärin.

Es werden keine Mitarbeiter beschäftigt. Mit der technischen und kaufmännischen Betriebsführung der Anlage wurde die ONYX Kraftwerk Wilhelmshaven Betriebs GmbH & Co. KGaA beauftragt.

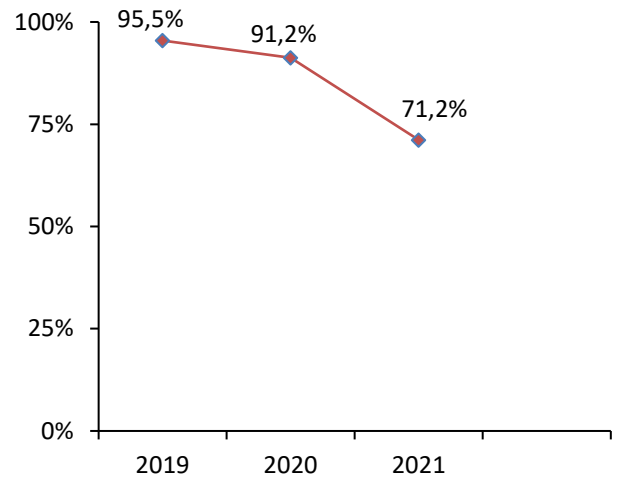
Wirtschaftliche Lage:

Der Jahresabschluss 2022 lag zum Erstellungszeitpunkt dieses Berichtes noch nicht vor.

**Entwicklung des Jahresergebnisses
(in T€)**



**Entwicklung der Eigenkapitalquote
(in %)**



Leistungsdaten:

Keine

Wesentliche Finanz- und Leistungsbeziehungen der Beteiligten untereinander und mit dem städtischen Haushalt:

Es bestehen keine unmittelbaren finanzwirtschaftlichen Auswirkungen zwischen der Gesellschaft und dem städtischen Haushalt.

	2022	2021	2020	2019
Bilanz:				
Aktiva in T€				
Anlagevermögen	644.854	692.109	737.515	
Umlaufvermögen	256.953	56.371	29.044	
Rechnungsabgrenzungsposten	0	0	41	
	901.807	748.480	766.600	
Passiva in T€				
Eigenkapital	641.677	682.772	731.745	
Rückstellungen	223.221	52.115	17.488	
Verbindlichkeiten	36.909	13.593	17.367	
Rechnungsabgrenzungsposten	0	0	0	
	901.807	748.480	766.600	
Gewinn- und Verlustrechnung in T€:				
Umsatzerlöse	100.322	96.248	105.204	
Sonstige betriebliche/sonst. Erträge	192.775	41.547	36.712	
Sonstige Zinsen und ähnliche Erträge	0	0	1	
	293.097	137.795	141.917	
Materialaufwand	39.716	44.009	45.145	
Personalaufwand	0	0	0	
Abschreibungen	47.255	47.131	47.115	
Sonstige betriebliche Aufwendungen	195.371	35.040	27.495	
Zinsen und ähnliche Aufwendungen	850	588	744	
Steuern	0	0	174	
	283.192	126.768	120.673	
Jahresüberschuss / Fehlbetrag	9.905	11.027	21.244	

ENGIE WSW Windpark Helmstadt Beteiligungs GmbH

Ella-Barowsky-Str. 44
10829 Berlin
Telefon: 030 726153500
Telefax: ./.
E-Mail: . ./.

Handelsregister Berlin-Charlottenburg, HRB 107829 B

Beteiligungsverhältnis:

Stammkapital der Gesellschaft → 25.000,00 €

Gesellschafter sind mit 51% (12.750,00 €) die ENGIE Deutschland AG, Berlin und mit 49% (12.250,00 €) die WSW Energie & Wasser AG, Wuppertal.

Beteiligungen:

Es bestehen keine Beteiligungen.

Gegenstand des Unternehmens und Erfüllung des öffentlichen Zwecks:

Die Gesellschaft wurde im Jahr 2011 gegründet. Der Unternehmensgegenstand umfasst die Geschäftsführung und Vertretung der ENGIE WSW Windpark Helmstadt GmbH & Co. KG mit Sitz in Berlin als persönlich haftende Gesellschafterin sowie die Übernahme der Geschäftsführung; Tätigkeiten nach dem Kreditwesengesetz sind ausgeschlossen. Die Gesellschaft ist ferner berechtigt, bei anderen Gesellschaften, die die Entwicklung, die Errichtung und den Bau und Betrieb von Windkraftanlagen zum Gegenstand haben, die persönliche Haftung und Geschäftsführung und Vertretung zu übernehmen.

Die Gesellschaft ist berechtigt, alle Handlungen vorzunehmen und alle geschäftlichen Maßnahmen zu ergreifen, die zur Erfüllung des Gesellschaftszwecks notwendig oder nützlich erscheinen.

Die Gesellschaft ist insbesondere berechtigt, Zweigniederlassungen und Tochtergesellschaften im In- und Ausland zu errichten sowie andere Unternehmen im In- und Ausland zu erwerben und sich an solchen zu beteiligen.

Organe und Beschäftigte der Gesellschaft:

Geschäftsführung: Herr Frank Schwarz
Herr Dr. Turang Ahadi-Oskui

Eine Vergütung der Geschäftsführung erfolgt nicht.

Die Gesellschaft beschäftigt keine eigenen Mitarbeiter.

Ein weiteres Organ der Gesellschaft ist die Gesellschafterversammlung.

Wirtschaftliche Lage:

Es wird an dieser Stelle auf weitere Ausführungen verzichtet, da auch keine unmittelbaren finanzwirtschaftlichen Auswirkungen zwischen der Gesellschaft und dem städtischen Haushalt bestehen.

	2022	2021	2020	2019
Bilanz:				
Aktiva in T€				
Anlagevermögen	0	0	0	0
Umlaufvermögen	35	34	34	40
Rechnungsabgrenzungsposten	0	0	0	0
	35	34	34	40
Passiva in T€				
Eigenkapital	35	34	33	32
Rückstellungen	0	0	0	6
Verbindlichkeiten	0	0	1	2
Rechnungsabgrenzungsposten	0	0	0	0
	35	34	34	40
Gewinn- und Verlustrechnung in T€:				
Umsatzerlöse	5	5	5	11
Sonstige betriebliche/sonst. Erträge	1	1	1	1
Sonstige Zinsen und ähnliche Erträge	0	0	0	0
	6	6	6	12
Sonstige betriebliche Aufwendungen	5	5	5	11
Zinsen und ähnliche Aufwendungen	0	0	0	0
Steuern	0	0	0	0
	5	5	5	11
Jahresüberschuss / Fehlbetrag	1	1	1	1

ENGIE WSW Windpark Helmstadt GmbH & Co. KG

Ella-Barowsky-Str. 44
10829 Berlin
Telefon: 030 726153500
Telefax: ./.
E-Mail: info.deutschland@engie.com
www.engie-deutschland.de

Handelsregister Charlottenburg, HRA 45793 B

Beteiligungsverhältnis:

Kapitaleinlagen Kommanditisten (Kapitalkonten I) → 5.000,00 €

Die persönlich haftende Gesellschafterin (Komplementärin), die ENGIE WSW Windpark Helmstadt Beteiligungs GmbH, Berlin, ist nicht am Vermögen der Gesellschaft beteiligt und leistet keine Einlagen. Die Komplementärin erhält jährlich eine Haftungsvergütung.

Die Kommanditeinlage (Kapitalkonten I) verteilt sich auf die ENGIE Deutschland AG, Berlin, mit einer Hafteinlage von 2.550,00 € sowie die WSW Energie & Wasser AG, Wuppertal mit einer Hafteinlage von 2.450,00 €.

Beteiligungen:

Es bestehen keine Beteiligungen.

Gegenstand des Unternehmens und Erfüllung des öffentlichen Zwecks:

Der Unternehmensgegenstand der im Jahr 2011 gegründeten Gesellschaft umfasst die Entwicklung, die Errichtung, den Bau und den Betrieb von Windkraftanlagen eines Windparks im unterfränkischen Helmstadt bei Würzburg mit einer Leistung von insgesamt 12,5 MW sowie der anschließende Vertrieb des erzeugten Stroms.

Organe und Beschäftigte der Gesellschaft:

Die Geschäftsführung wird allein durch die Komplementärin, die ENGIE WSW Windpark Helmstadt Beteiligungs GmbH, Berlin wahrgenommen. Geschäftsführer der Komplementärin im abgelaufenen Geschäftsjahr waren:

Herr Frank Schwarz
Herr Dr. Turang Ahadi-Oskui

Die Geschäftsführer erhalten keine Bezüge von der Gesellschaft bzw. von der Komplementärin.

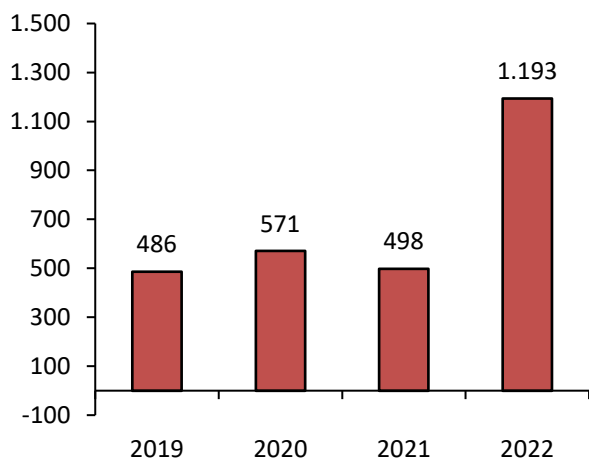
Ein weiteres Organ der Gesellschaft ist die Gesellschafterversammlung sowie der Gesellschafterausschuss, der die Geschäftsführung und die Gesellschafterversammlung bei der Wahrnehmung ihrer Aufgaben berät.

Die Gesellschaft beschäftigt keine eigenen Mitarbeiter.

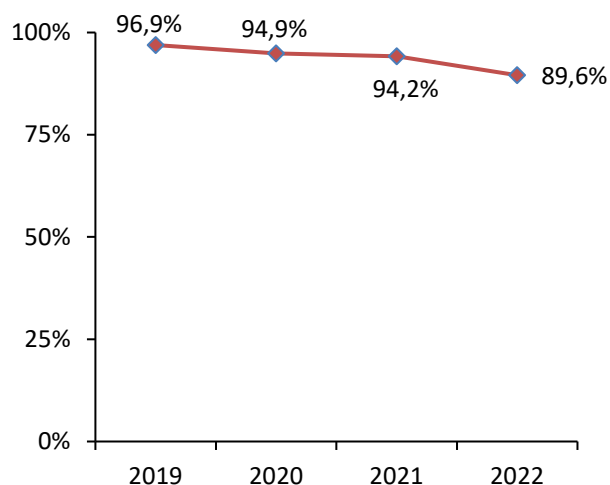
Wirtschaftliche Lage:

Das Geschäftsjahr 2022 schließt mit einem Jahresüberschuss von rd. 1,2 Mio. € ab . Die Produktion der Windkraftanlagen zeigte sich in 2022 äußerst stabil und konnte im Vergleich zum Vorjahr um 15,6 % gesteigert werden. Der Anstieg der Produktion lag in erster Linie an den wesentlich besseren Windverhältnissen im Vorjahresvergleich.

**Entwicklung des Jahresergebnisses
(in T€)**



**Entwicklung der Eigenkapitalquote
(in %)**



Leistungsdaten:

Keine

Wesentliche Finanz- und Leistungsbeziehungen der Beteiligten untereinander und mit dem städtischen Haushalt:

Es bestehen keine unmittelbaren finanzwirtschaftlichen Auswirkungen zwischen der Gesellschaft und dem städtischen Haushalt. Mit der WSW AG besteht ein Stromliefervertrag für den Stromeigenbedarf des Windparks.

	2022	2021	2020	2019
Bilanz:				
Aktiva in T€				
Anlagevermögen	9.196	10.073	11.033	12.004
Umlaufvermögen	1.551	1.320	1.304	1.331
Rechnungsabgrenzungsposten	11	8	8	0
	10.758	11.401	12.345	13.335
Passiva in T€				
Eigenkapital	9.634	10.739	11.713	12.927
Rückstellungen	906	605	573	277
Verbindlichkeiten	218	57	59	131
Rechnungsabgrenzungsposten	0	0	0	0
	10.758	11.401	12.345	13.335
Gewinn- und Verlustrechnung in T€:				
Umsatzerlöse	3.119	2.052	2.336	2.192
Sonstige betriebliche/sonst. Erträge	28	33	17	5
Sonstige Zinsen und ähnliche Erträge	0	0	0	0
	3.147	2.085	2.353	2.197
Materialaufwand	502	332	344	510
Personalaufwand	0	0	0	0
Abschreibungen	961	970	970	970
Sonstige betriebliche Aufwendungen	348	250	447	215
Zinsen und ähnliche Aufwendungen	11	34	21	16
Steuern	132	1	0	0
	1.954	1.587	1.782	1.711
Jahresüberschuss / Fehlbetrag	1.193	498	571	486

WSW mobil GmbH

Bromberger Str. 39 – 41
42281 Wuppertal
Telefon: 0202 569-0
Telefax: 0202 569-4590
E-Mail: wsw@wsw-online.de
www.wsw-online.de

Handelsregister Wuppertal, HRB 20128

Beteiligungsverhältnis:

Stammkapital der Gesellschaft → 5.000.000,00 €

Die Anteile werden vollständig von der WSW Wuppertaler Stadtwerke GmbH gehalten.

Beteiligungen:

Es besteht eine Beteiligung an der VSG Verkehrs-Service GmbH, Wuppertal, mit 90% (222.750,00 €) sowie eine 10%ige (2.800,00 €) Beteiligung an der Regionale Bahngesellschaft Kaarst – Neuss – Düsseldorf – Erkrath – Mettmann – Wuppertal mbH, Mettmann (Regiobahn).

Gegenstand des Unternehmens und Erfüllung des öffentlichen Zwecks:

Die Gesellschaft wurde 2006 gegründet und ist ein Dienstleistungsunternehmen für kommunale Aufgaben in der Stadt Wuppertal und der umliegenden Region, insbesondere im Bereich

- a) der Umsetzung von verkehrspolitischen Vorgaben der Stadt Wuppertal als Auftraggeberin,
- b) der Erbringung und Durchführung eines integrierten Verkehrsangebotes, insbesondere Verkehrsdienstleistungen einschließlich des Freihaltens der Verkehrswege und Güterverkehrs,
- c) des Baus und Betriebs kommunaler Infrastruktureinrichtungen.

Organe und Beschäftigte der Gesellschaft:

Geschäftsführung: Herr Markus Hilkenbach (Vorsitzender) (Keine Bezüge)
Herr Ulrich Jaeger (258.828,79 €: Entgelt 236.126,45 € inkl. 13.022,84
erfolgsabhängige Vergütung,, Sachbezüge 9.679,50 €) bis 30.09.2022
Herr Markus Schlomski (Arbeitsdirektor) (Keine Bezüge)
Frau Sabine Schnake, ab 01.02.2023

Aufsichtsrat:

Herr MdL Dietmar Bell, Vorsitzender (4.924,50 €)	Frau Anja Katthöfer ab (01.11.2022) (346,38 €)
Frau Sonja Detmer (3.103,54 €)	Herr Karsten Treptow (2.069,13 €)
Herr StD Dr. Johannes Slawig (bis 31.10.2022) (1.722,74 €)	Herr Peter Büddicker (2.069,13 €)
Herr Thomas Schmidt (2.069,13 €)	Herr Stv. Gerd-Peter Zielezinski (2.069,13 €)
Herr Stv. Hans-Jörg Herhausen (2.069,13 €)	Herr Ralf Böddecker (bis 30.06.2022) (1.029,97 €)
Herr Ulf Klebert (2.069,13 €)	Herr Ercan Girgin (2.069,13 €)
Frau Anja Liebert (2.069,13 €)	Herr Mustafa Erdogan (2.669,13 €)
Herr Frederik Moch bis (30.11.2022) (1.895,93 €)	Herr Daniele Culosi (2.669,13 €)
Frau Stv. Caroline Lünenschloss (2.069,13 €)	Herr Timo Schmidt (2.669,13 €)
Frau Sonja Schnürpel (bis 30.06.2022) (1.029,97 €)	Herr Stv. Rene Schunk (2.669,13 €)
Herr Jörg Beier (ab 01.06.2022) (1.039,16 €)	Herr Martin Liedtke-Bentlage (2.363,54 €)
Dr. Stefan Kühn (ab 01.11.2022) (346,38 €)	Herr Marc Birkelbach (ab 01.06.2022) (1.039,16 €)

Ein weiteres Organ der Gesellschaft ist die Gesellschafterversammlung.

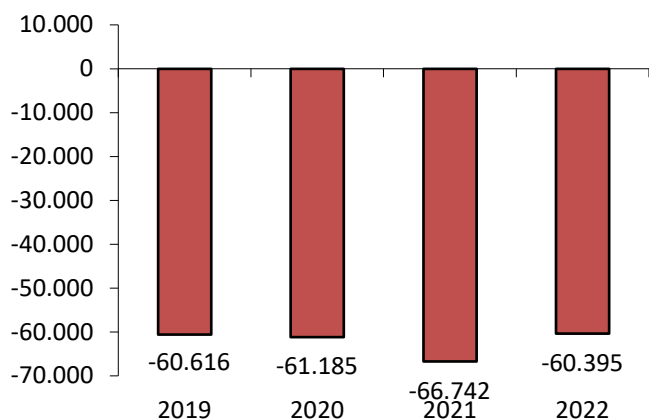
	2019	2020	2021	2022
Ø Mitarbeiter im Jahr	1.351	1.295	1.261	1.238
Mitarbeiter zum Jahresende	./.	./.	./.	./.

Wirtschaftliche Lage:

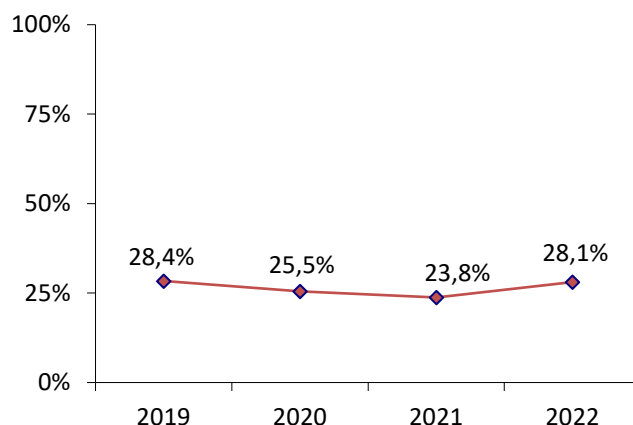
Das Geschäftsjahr 2022 hat die WSW mobil mit einem Jahresfehlbetrag vor Verlustübernahme in Höhe von 60,4 Mio € abgeschlossen und liegt damit um 6,3 Mio. € über dem Vorjahresniveau von 66,7 Mio. €.

Bezogen auf die Umsätze und Fahrgastzahlen konnte zwar erneut nicht das Niveau des Jahres 2019 erreicht werden, insgesamt haben sich die Auswirkungen im Laufe des Geschäftsjahres 2022 aber deutlich abgeschwächt. Dieser positiven Entwicklung stehen jedoch deutlich gesunkene Umsätze in den Monaten Juni bis August, bedingt durch die Einführung des 9-Euro-Tickets gegenüber. Im Hinblick auf die Fahrgastzahlen hat das 9-Euro-Ticket aus Sicht der WSW mobil nicht zu einer nachhaltigen Veränderung im Mobilitätsverhalten der Bürger geführt. Die WSW mobil konnte primär temporäre Zunahmen im touristischen Bereich erkennen.

**Entwicklung des Jahresergebnisses
(in T€)**



**Entwicklung der Eigenkapitalquote
(in %)**



Leistungsdaten:

Anzahl Fahrgäste 26,2 Mio., davon 55,6 Mio. Fahrgäste Bus und 20,6 Mio. Fahrgäste Schwebbahn.

Wesentliche Finanz- und Leistungsbeziehungen der Beteiligten untereinander und mit dem städtischen Haushalt:

Mit der Stadt Wuppertal bestehen ein Konzessionsvertrag und ein Dienstleistungsvertrag zur Bewirtschaftung der Schwebbahninfrastruktur. Mit der WSW Wuppertaler Stadtwerke GmbH bestehen ein Beherrschungs- und Ergebnisabführungsvertrag, sowie konzerninterne Liefer- und Dienstleistungsverträge.

	2022	2021	2020	2019
Bilanz:				
Aktiva in T€				
Anlagevermögen	106.057	110.724	109.778	104.515
Umlaufvermögen	56.934	81.802	69.823	56.733
Rechnungsabgrenzungsposten	46	28	22	33
	163.037	192.554	179.623	161.281
Passiva in T€				
Eigenkapital	45.780	45.780	45.780	45.780
Sonderposten + Ertragszuschüsse	0	0	0	0
Rückstellungen	20.509	20.817	21.645	20.994
Verbindlichkeiten	92.705	122.620	109.992	92.567
Rechnungsabgrenzungsposten	4.043	3.337	2.206	1.940
	163.037	192.554	179.623	161.281
Gewinn- und Verlustrechnung in T€:				
Umsatzerlöse	75.320	79.420	85.864	91.208
Sonstige betriebliche/sonst. Erträge	29.592	21.197	15.702	6.087
Sonstige Zinsen und ähnliche Erträge	1.690	1.536	1.557	2.325
	106.602	102.153	103.123	99.620
Materialaufwand	49.907	49.181	46.001	42.673
Personalaufwand	82.243	82.029	82.356	84.064
Abschreibungen	7.584	8.332	7.982	6.130
Sonstige betriebliche Aufwendungen	25.761	27.922	26.302	25.527
Zinsen und ähnliche Aufwendungen	1.343	1.285	1.537	1.736
Steuern	159	142	130	106
	166.997	168.891	164.308	160.236
Jahresüberschuss / Fehlbetrag v. EAV	-60.395	-66.738	-61.185	-60.616

Regionale Bahngesellschaft Kaarst – Neuss – Düsseldorf – Erkrath – Mettmann – Wuppertal mbH (Regio-Bahn)

An der Regiobahn 15
40822 Mettmann
Telefon: 02104 305-0
Telefax: 02104 305-105
E-Mail: info@regio-bahn.de
www.regio-bahn.de

Handelsregister Wuppertal, HRB 14133

Beteiligungsverhältnis:

Stammkapital der Gesellschaft → 28.000,00 €

An der Gesellschaft halten die Stadt Düsseldorf 35% (9.800,00 €), der Kreis Mettmann 20% (5.600,00 €), der Kreis Neuss 11,8% (3.300,00 €), die Stadt Kaarst und die Stadtwerke Neuss GmbH je 11,6% (3.250,00 €) sowie die WSW mobil GmbH 10% (2.800,00 €) der Anteile.

Beteiligungen:

Keine

Gegenstand des Unternehmens und Erfüllung des öffentlichen Zwecks:

Der Gegenstand der im Jahr 1992 gegründeten Gesellschaft, ist gemäß § 2 des Gesellschaftsvertrages der Betrieb des Schienenverkehrs auf der Strecke Kaarst – Neuss – Düsseldorf – Erkrath – Mettmann in eigener Trägerschaft und die Sicherstellung eines auf die Marktbedürfnisse zugeschnittenen Betriebes auf dieser Strecke. Die Gesellschaft bedient sich zur Durchführung dieses Betriebes eines Betriebsführers. Der öffentliche Zweck besteht in der Versorgung der Bevölkerung mit Schienenpersonennahverkehr.

Organe und Beschäftigte der Gesellschaft:

Geschäftsführer: Herr Stefan Stach (154.441,67 €, inkl. 11.500,00 € variable Vergütung)

Aufsichtsrat:

Herr Heiner Cöllen (Vorsitzender) (3.480,00 €)	Frau Leonie Tonsen (1.110,00 €)
Herr Dr. Stephan Kopp (erster Stellv.) (2.475,00 €)	Herr Marcus Münter (1.290,00 €)
Herr Jochen Kral (zweiter Stellv.) (2.205,00 €)	Frau Alexandra Gräber (1.380,00 €)
Frau Claudia Föhr (1.110,00 €)	Herr Beig. Frank Meyer (1.020,00 €)
Herr Christian Horn-Heinemann (1.290,00 €)	Herr Axel C. Welp (1.020,00 €)

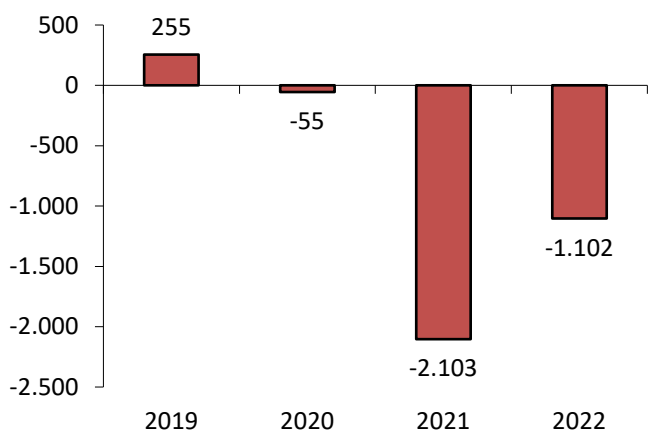
Ein weiteres Organ der Gesellschaft ist die Gesellschafterversammlung.

	2019	2020	2021	2022
Ø Mitarbeiter im Jahr	19	21	21	27
Mitarbeiter zum Jahresende	18	./.	./.	./.

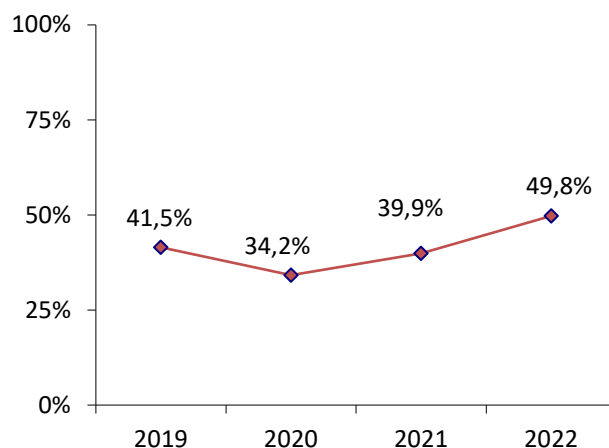
Wirtschaftliche Lage:

Im Geschäftsjahr 2022 wird ein Fehlbetrag in Höhe von rd. 1,1 Mio. € ausgewiesen. Darin enthalten sind Zahlungen in Höhe von rd. 1,4 Mio. € für die Instandhaltung und Einnahmeausfälle, die durch das Unwetterereignis aus Juli 2021 entstanden sind und bis in den April 2022 anhielten.

Entwicklung des Jahresergebnisses
(in T€)



Entwicklung der Eigenkapitalquote
(in %)



Leistungsdaten:

Investitionsschwerpunkt ist die Planung der Elektrifizierung und der Streckenausbau nach Wuppertal.

Wesentliche Finanz- und Leistungsbeziehungen der Beteiligten untereinander und mit dem städtischen Haushalt:

Es bestehen aktuell keine finanzwirtschaftlichen Auswirkungen zwischen der Gesellschaft und dem städtischen Haushalt.

	2022	2021	2020	2019
Bilanz:				
Aktiva in T€				
Anlagevermögen	84.079	86.140	88.084	69.234
Umlaufvermögen	6.541	932	3.635	1.720
Rechnungsabgrenzungsposten	38	32	31	16
	90.658	87.104	91.750	70.970
Passiva in T€				
Eigenkapital inkl. Sonderposten	45.109	34.735	31.356	29.467
Rückstellungen	215	239	399	294
Verbindlichkeiten	45.232	51.993	59.824	41.005
Rechnungsabgrenzungsposten	102	137	171	204
	90.658	87.104	91.750	70.970
Gewinn- und Verlustrechnung in T€:				
Umsatzerlöse	5.860	5.748	4.937	4.333
Sonstige betriebliche/sonst. Erträge	3.896	2.955	3.358	3.062
Sonstige Zinsen und ähnliche Erträge	0	0	0	0
	9.756	8.703	8.295	7.395
Materialaufwand	0	0	0	0
Personalaufwand	1.916	1.779	1.569	1.393
Abschreibungen	4.448	4.397	2.833	2.396
Sonstige/betriebliche Aufwendungen	3.207	3.283	2.663	2.304
Zinsen und ähnliche Aufwendungen	1.286	1.345	1.290	926
Steuern	1	2	-5	121
	10.858	10.807	8.350	7.140
Jahresüberschuss / Fehlbetrag	-1.102	-2.103	-55	255

VSG Verkehrs-Service GmbH

Deutscher Ring 18
42327 Wuppertal
Telefon: 0202 569-1501
Telefax: ./.
E-Mail: ./.

Handelsregister Wuppertal, HRB 8416

Beteiligungsverhältnis:

Stammkapital der Gesellschaft → 247.500,00 €

Die WSW mobil GmbH hält 90% (222.750,00 €) und die Verkehrsgesellschaft der Stadt Velbert mbH 10% (24.750,00 €) Anteile an der Gesellschaft.

Beteiligungen:

Die Gesellschaft ist Anteilseignerin an der GKE Gesellschaft für kommunale Entsorgungsdienstleistungen mbH mit 10% (15.338,76 €). Außerdem ist die VSG alleinige Anteilseignerin an der VGW GmbH i.L., die derzeit abgewickelt wird.

Gegenstand des Unternehmens und Erfüllung des öffentlichen Zwecks:

Gegenstand der 1994 gegründeten Gesellschaft ist die Erbringung von Verkehrsdienstleistungen aller Art im öffentlichen Personen- und Güterverkehr hauptsächlich für die Gesellschafter und andere Verkehrsunternehmen einschließlich aller damit unmittelbar und mittelbar zusammenhängenden Tätigkeiten. Die Gesellschaft kann sich hierzu an anderen Unternehmen beteiligen.

Organe und Beschäftigte der Gesellschaft:

Geschäftsführung: Herr Ulrich Jaeger (bis 31.10.2022)
Herr Patrick Thoma (seit 01.11.2022)

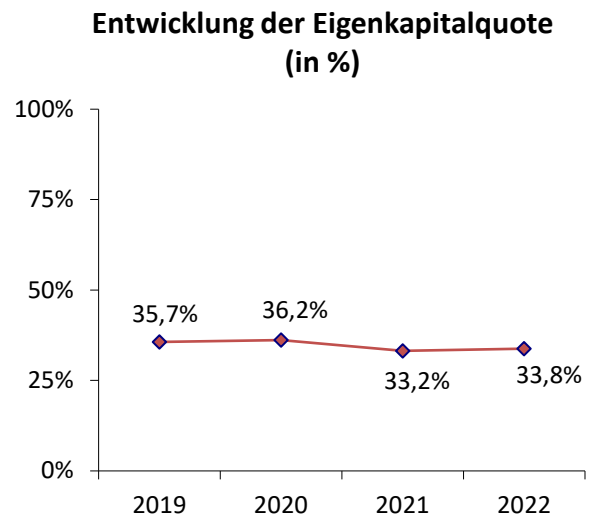
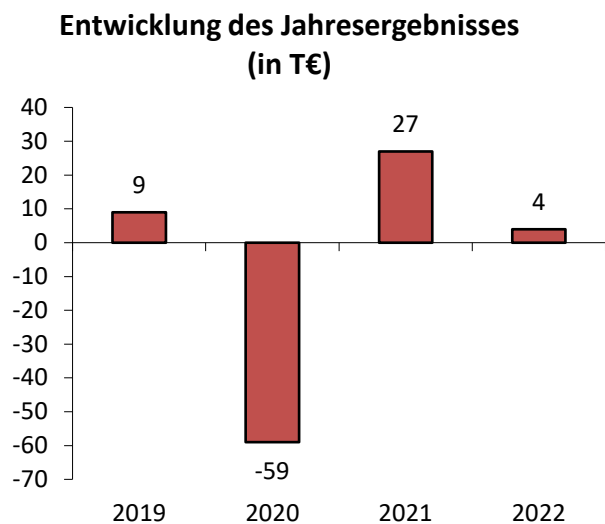
Der Geschäftsführer erhält keine Bezüge von der Gesellschaft.

Das weitere Organ der Gesellschaft ist die Gesellschafterversammlung.

Die Gesellschaft beschäftigt seit dem Jahr 2016 kein eigenes Personal mehr. Das Personal wird von der WSW mobil GmbH gestellt.

Wirtschaftliche Lage:

Der Jahresüberschuss für das Geschäftsjahr 2022 beläuft sich auf 4 T€ (Vorjahr: 27 T€). Das Ergebnis war durch eine Abschreibung in Höhe von 20 T€ auf das Finanzanlagevermögen beeinflusst.



Leistungsdaten:

Es werden ausschließlich Verkehrsdienstleistungen für die Verkehrsgesellschaft der Stadt Velbert erbracht.

Wesentliche Finanz- und Leistungsbeziehungen der Beteiligten untereinander und mit dem städtischen Haushalt:

Es bestehen aktuell keine unmittelbaren finanzwirtschaftlichen Auswirkungen zwischen der Gesellschaft und dem städtischen Haushalt. Es bestehen ein Geschäftsbesorgungsvertrag mit der WSW Wuppertaler Stadtwerke GmbH, Fahrleistungsverträge und ein Vertrag über die Leihung der für die Leistungserbringung erforderlichen Verkehrsmittel mit der WSW mobil GmbH.

	2022	2021	2020	2019
Bilanz:				
Aktiva in T€				
Anlagevermögen	71	93	95	167
Umlaufvermögen	1.127	1.115	939	1.047
Rechnungsabgrenzungsposten	0	0	0	0
	1.198	1.208	1.034	1.214
Passiva in T€				
Eigenkapital	405	401	374	433
Rückstellungen	18	18	14	16
Verbindlichkeiten	775	789	646	765
Rechnungsabgrenzungsposten	0	0	0	0
	1.198	1.208	1.034	1.214
Gewinn- und Verlustrechnung in T€:				
Umsatzerlöse	3.549	3.533	3.244	3.372
Sonstige betriebliche/sonst. Erträge	8	7	11	14
Sonstige Zinsen und ähnliche Erträge	3	0	0	0
	3.560	3.540	3.255	3.386
Materialaufwand	3.486	3.460	3.190	3.328
Personalaufwand	0	0	0	0
Abschreibungen	20	2	72	2
Sonstige betriebliche Aufwendungen	38	37	38	38
Zinsen und ähnliche Aufwendungen	0	0	0	0
Steuern	12	14	14	9
	3.556	3.513	3.314	3.377
Jahresüberschuss / Fehlbetrag	4	27	-59	9

GKE Gesellschaft für kommunale Entsorgungsdienstleistungen mbH

Nordstr. 38
42853 Remscheid
Telefon: 02191 497738-0
Telefax: 02191 497738-89
E-Mail: mail@schulden.de
www.schulden.de

Handelsregister Wuppertal, HRB 12047

Beteiligungsverhältnis:

Stammkapital der Gesellschaft → 153.387,56 €

Die Paul Schulten GmbH & Co. KG ist mit 49% (75.159,90 €), die BEG Entsorgungsgesellschaft mbH mit 41% (62.888,90 €) und die VSG Verkehrs Service GmbH mit 10% (15.338,76 €) an der Gesellschaft beteiligt.

Beteiligungen:

Keine

Gegenstand des Unternehmens und Erfüllung des öffentlichen Zwecks:

Die Gesellschaft wurde im Jahr 1998 gegründet. Der Unternehmensgegenstand ist die Erbringung von Entsorgungs- und Serviceleistungen einschließlich Reinigung für Einrichtungen der Städte Wuppertal, Remscheid und Velbert sowie für Einrichtungen der privatrechtlich organisierten Unternehmen und Verkehrsbetriebe, bei denen sich die o. g. Städte mit min. 50% unmittelbar oder mittelbar beteiligt haben (Hilfsbetrieb zur Deckung des Eigenbedarfs).

Organe und Beschäftigte der Gesellschaft:

Geschäftsführung: Herr Dipl. Ök. Oliver Markus Knedlich

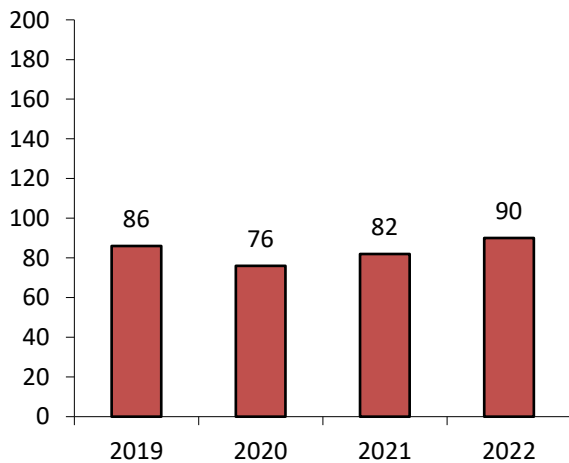
Die Bezüge der Geschäftsführung sind gemäß § 286 Abs. 4 HGB nicht aufgeführt.

Die Gesellschaft beschäftigte im Berichtsjahr kein eigenes Personal. Zur Zielerreichung bedient sich die GKE der Paul Schulten GmbH & Co. KG, welche die Aufgaben im Rahmen eines Geschäftsbesorgungsvertrages ausführt.

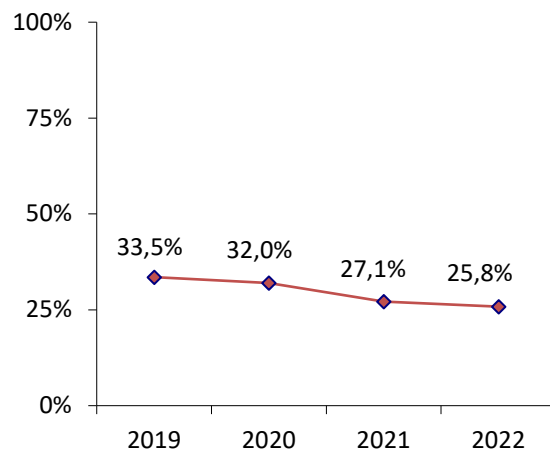
Wirtschaftliche Lage:

Das Geschäftsjahr 2022 schließt mit einem Jahresüberschuss in Höhe von rd. 90 T€ ab (Vorjahr: rd. 82 T€). Die Marktsituation gestaltete sich gut, da trotz der Anhebung des Mindestlohnes die Umsätze gesteigert werden konnten.

**Entwicklung des Jahresergebnisses
(in T€)**



**Entwicklung der
Eigenkapitalquote (in %)**



Leistungsdaten:

Keine

Wesentliche Finanz- und Leistungsbeziehungen der Beteiligten untereinander und mit dem städtischen Haushalt:

Es bestehen keine unmittelbaren finanzwirtschaftlichen Auswirkungen zwischen der Gesellschaft und dem städtischen Haushalt. Es besteht ein Dienstleistungsvertrag mit der APH-Service GmbH als städtischer Tochtergesellschaft.

	2022	2021	2020	2019
Bilanz:				
Aktiva in T€				
Anlagevermögen	0	0	0	0
Umlaufvermögen	941	866	716	716
Rechnungsabgrenzungsposten	0	0	0	0
	941	866	716	716
Passiva in T€				
Eigenkapital	243	235	229	240
Rückstellungen	11	9	5	9
Verbindlichkeiten	687	622	482	467
Rechnungsabgrenzungsposten	0	0	0	0
	941	866	716	716
Gewinn- und Verlustrechnung in T€:				
Umsatzerlöse	5.552	4.761	4.068	4.663
Sonstige betriebliche/sonst. Erträge	0	2	0	7
Sonstige Zinsen und ähnliche Erträge	0	0	0	0
	5.552	4.763	4.068	4.670
Materialaufwand	5.334	4.558	3.871	4.460
Personalaufwand	0	0	0	0
Abschreibungen	0	0	0	0
Sonstige betriebliche Aufwendungen	84	83	84	82
Zinsen und ähnliche Aufwendungen	0	0	0	0
Steuern	44	40	37	42
	5.462	4.681	3.992	4.584
Jahresüberschuss / Fehlbetrag	90	82	76	86

AWG Abfallwirtschaftsgesellschaft mbH Wuppertal

Korzert 15
42349 Wuppertal
Telefon: 0202 40420
Telefax: 0202 4042176
E-Mail: gf@awg-wuppertal.de
www.awg.wuppertal.de
Handelsregister Wuppertal, HRB 3827

Beteiligungsverhältnis:

Stammkapital der Gesellschaft → 5.000.000,00 €.

Die Anteile werden von der WSW Wuppertaler Stadtwerke GmbH mit 70,47% (3.523.500,00 €), der Stadtwerke Remscheid GmbH mit 24,97% (1.248.500,00 €), der Stadtwerke Velbert GmbH mit 4,50% (225.000,00 €) und mit je 0,03% (1.500,00 €) von den Städten Wuppertal und Remscheid gehalten.

Beteiligungen:

Die Gesellschaft ist an der WWV Wertstoffverwertung Wuppertal GmbH zu 100% (25.000,00 €), an der WLG Wertstofflogistik GmbH mit 49,00% (12.250,00 €) und an der Wuppertal Marketing GmbH mit 2,27% (5.000,00 €) beteiligt.

Gegenstand des Unternehmens und Erfüllung des öffentlichen Zwecks:

Die Gesellschaft wurde im Jahr 1971 gegründet. Der Unternehmensgegenstand ist die Erfassung, Sammlung, Beförderung, Behandlung, Verwertung und Entsorgung von Abfällen und Wertstoffen, insbesondere der Betrieb von Anlagen für thermische Behandlung von Abfällen. Die Gesellschaft kann weitere Dienstleistungen erbringen, die mit dem Gegenstand des Unternehmens zusammenhängen.

Sie kann darüber hinaus alle sonstigen der Abfallverringerung, -verwertung oder -beseitigung mittelbar oder unmittelbar dienenden Tätigkeiten ausführen und Anlagen planen, errichten und betreiben.

Organe und Beschäftigte der Gesellschaft:

Geschäftsführung: Herr Martin Bickenbach
(254.830 € zzgl. Tantieme 37.203 € und Sachbezug 9.956 €)
Herr Dipl. Ing. Conrad Tschersich
(231.631 € zzgl. Tantieme 32.314 € und 13.326 € Sachbezug)

Aufsichtsrat:

Herr Stv. Klaus Jürgen Reese (Vorsitzender)	Herr Stv. Paul-Yves Ramette
Frau Tanja Kreimendahl, (1. stellv. Vorsitzende)	Herr Ali Özgün
Herr Willy Görtz (2. stellv. Vorsitzender)	Herr Sascha Schäfner
Herr Stv. Heinrich-Günter Bieringer	Herr StD Dr. Johannes Slawig (bis Okt. 2022)
Herr Frank Braken	Herr Fred Surga
Frau Stv. Daniela Goldbecker	Herr Stv. Ben Thunecke
Herr Stv. Thomas Hahnel-Müller	Herr Peter-Edmund Uibel
Frau Stv. Susanne Herhaus	Frau Stv. Karin van der Most
Herr StD Dr. Stefan Kühn (ab Nov. 2022)	Herr Sven Wiertz
Herr Sven Lindemann	Herr Markus Hilkenbach (beratend)
Herr Torsten Neye	Herr Prof. Dr. Thomas Hoffmann (beratend)

Die Gesamtbezüge des Aufsichtsrates betragen 52,4 T€ bei einer Grundvergütung von 2.493,00 € p.a. pro Mitglied. Der Vorsitzende erhält die 2-fache, die Stellvertreter die 1,5-fache Grundvergütung.

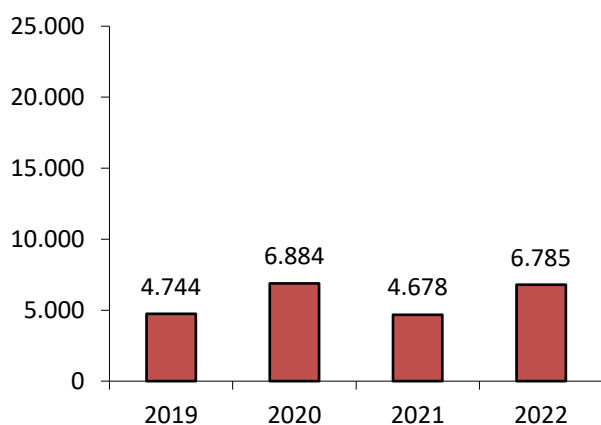
Das weitere Organ der Gesellschaft ist die Gesellschafterversammlung.

	2019	2020	2021	2022
Ø Mitarbeiter im Jahr	442	449	453	460
Mitarbeiter zum Jahresende	443	448	453	460

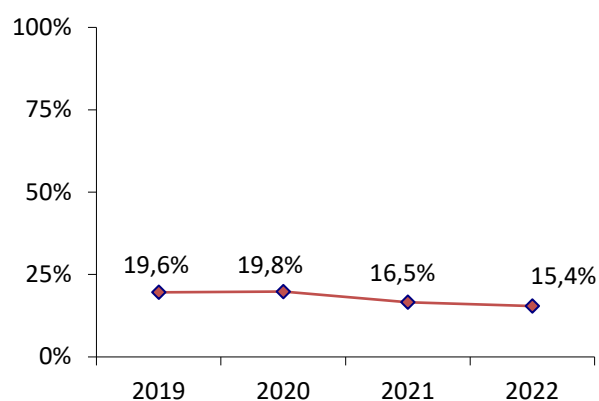
Wirtschaftliche Lage:

Durch die bestehenden Verträge mit der Stadt Wuppertal und EKOCity ist die Auslastung des Transportbereiches und der Verbrennungsanlage langfristig bei einer kostendeckenden Erlössituation und einem entsprechendem Unternehmensertrag gesichert.

**Entwicklung des Jahresergebnisses
(in T€)**



**Entwicklung der Eigenkapitalquote
(in %)**



Leistungsdaten:

Angelieferte Abfallmenge 2022: 401.700 Mg (Vorjahr: 437.690 Mg)

Wesentliche Finanz- und Leistungsbeziehungen der Beteiligten untereinander und mit dem städtischen Haushalt:

Die Gebührenberechnung und -abrechnung für die Abfallentsorgung erfolgt durch die Stadt Wuppertal. Es bestehen mit der Stadt Wuppertal Grundstückspacht- und Mietverträge. Mit der Muttergesellschaft WSW Wuppertaler Stadtwerke GmbH bestehen ein Ergebnisabführungsvertrag sowie weitere Verträge innerhalb des Konzerns WSW.

	2022	2021	2020	2019
Bilanz:				
Aktiva in T€				
Anlagevermögen	89.564	83.049	75.462	79.246
Umlaufvermögen	39.801	37.748	25.291	22.843
Rechnungsabgrenzungsposten	166	79	52	60
	129.531	120.876	100.805	102.149
Passiva in T€				
Eigenkapital	20.000	20.000	20.000	20.000
Sonderposten	0	0	0	0
Rückstellungen	27.006	29.148	25.513	25.766
Verbindlichkeiten	82.525	71.728	55.292	56.383
Rechnungsabgrenzungsposten	0	0	0	0
	129.531	120.876	100.805	102.149
Gewinn- und Verlustrechnung in T€:				
Umsatzerlöse	109.570	104.615	101.556	101.161
Sonstige betriebliche/sonst. Erträge	1.609	2.668	2.368	1.204
Sonstige Zinsen und ähnliche Erträge	136	24	23	34
	111.315	107.307	103.947	102.399
Materialaufwand	44.961	43.770	40.365	41.179
Personalaufwand	31.964	31.917	30.648	30.794
Abschreibungen	10.249	9.834	9.839	10.164
Sonstige betriebliche Aufwendungen	13.599	14.042	12.944	12.520
Zinsen und ähnliche Aufwendungen	1.095	911	1.181	1.461
Steuern	2.662	2.155	2.086	1.537
	104.530	102.629	97.063	97.655
Jahresüberschuss/Fehlbetrag v. EAV	6.785	4.678	6.884	4.744

WWV Wertstoffverwertung Wuppertal GmbH

Korzert 15
42349 Wuppertal
Telefon: 0202 4042-155
Telefax: 0202 4042-176
E-Mail: ./.

Handelsregister Wuppertal, HRB 10950

Beteiligungsverhältnis:

Stammkapital der Gesellschaft → 25.000,00 €

Die AWG Abfallwirtschaftsgesellschaft mbH Wuppertal ist Alleingesellschafterin.

Beteiligungen:

Es bestehen keine Beteiligungen.

Gegenstand des Unternehmens und Erfüllung des öffentlichen Zwecks:

Die Gesellschaft wurde im Jahr 2003 gegründet. Unternehmensgegenstand ist die Sammlung, der Transport, die Aufbereitung und die Verwertung von Erzeugnissen oder Abfällen zur Verwertung durch Rücknahmesysteme beim Endverbraucher im Gebiet der Gesellschafter der AWG Abfallwirtschaftsgesellschaft mbH Wuppertal.

Die Gesellschaft ist zu allen Geschäften und Maßnahmen berechtigt, die im Zusammenhang mit dem Geschäftszweck stehen. Sie kann sich zur Erfüllung ihrer Aufgaben anderer Unternehmen bedienen und Unternehmens-, Kooperations- und Interessengemeinschaftsverträge abschließen.

Organe und Beschäftigte der Gesellschaft:

Geschäftsführung: Herr Dipl.-Chem. Frank Schlenz
Herr MBA Sascha Grabowski

Aufgrund des Geschäftsbesorgungsvertrages vom 31.12.2003 sind die Geschäftsführerbezüge seit 2004 in der Vergütung für die AWG enthalten.

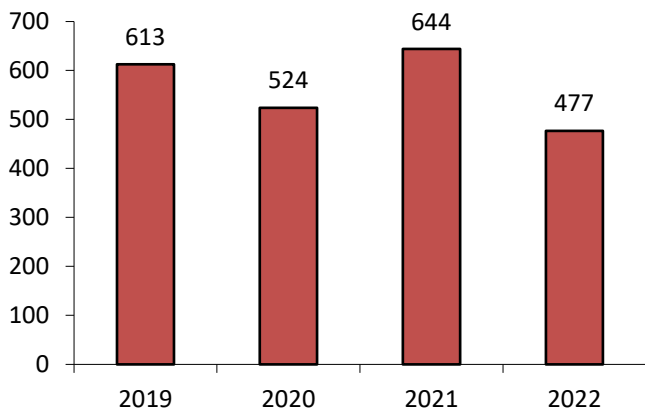
Ein weiteres Organ der Gesellschaft ist die Gesellschafterversammlung.

	2019	2020	2021	2022
Ø Mitarbeiter im Jahr	23	21,3	21,3	21,3
Mitarbeiter zum Jahresende	22	22	22	22

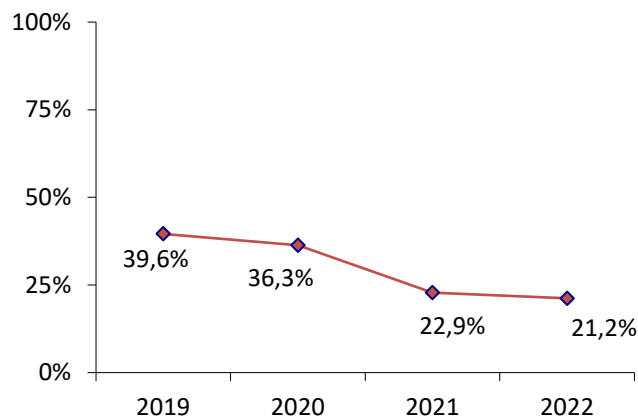
Wirtschaftliche Lage:

Das Geschäftsjahr 2022 weist einen Jahresüberschuss in Höhe von rd. 477 T€ aus. Durch die Betriebsführung der Schlackeaufbereitungsanlage sowie der Vermarktung der anfallenden Schrotte konnten Umsätze in Höhe von 12.083,60 T€ (Vj. 11.709,00 T€) realisiert werden. Anlagenausfälle sowie ein Anlagenstillstand verhinderten einen hohen Durchsatz und führten zu einem niedrigeren Ergebnis als in den Vorjahren.

**Entwicklung des Jahresergebnisses
(in T€)**



**Entwicklung der Eigenkapitalquote
(in %)**



Leistungsdaten:

Keine

Wesentliche Finanz- und Leistungsbeziehungen der Beteiligten untereinander und mit dem städtischen Haushalt:

Es bestehen keine unmittelbaren finanzwirtschaftlichen Auswirkungen zwischen der Gesellschaft und dem städtischen Haushalt. Unmittelbares Mutterunternehmen ist die AWG, welche in den Konsolidierungskreis der WSW Wuppertaler Stadtwerke GmbH einbezogen ist. Es bestehen u. a. ein Geschäftsbesorgungs-, Betriebsführungs-, Pacht- und Dienstleistungsvertrag mit der AWG.

	2022	2021	2020	2019
Bilanz:				
Aktiva in T€				
Anlagevermögen	0	0	0	0
Umlaufvermögen	4.374	4.594	2.492	2.479
Rechnungsabgrenzungsposten	0	0	0	0
	4.374	4.594	2.492	2.479
Passiva in T€				
Eigenkapital	927	1.050	905	981
Rückstellungen	89	122	55	176
Verbindlichkeiten	3.358	3.422	1.532	1.322
Rechnungsabgrenzungsposten	0	0	0	0
	4.374	4.594	2.492	2.479
Gewinn- und Verlustrechnung in T€:				
Umsatzerlöse	12.084	11.709	10.749	9.742
Sonstige betriebliche/sonst. Erträge	38	51	39	49
Sonstige Zinsen und ähnliche Erträge	15	3	5	5
	12.137	11.763	10.793	9.796
Materialaufwand	8.014	7.451	6.786	5.768
Personalaufwand	1.164	1.103	1.074	1.010
Abschreibungen	0	0	0	0
Sonstige betriebliche Aufwendungen	2.233	2.234	2.138	2.085
Zinsen und ähnliche Aufwendungen	0	0	0	0
Steuern	249	331	271	320
	11.660	11.119	10.269	9.183
Jahresüberschuss / Fehlbetrag	477	644	524	613

WLG Wertstoff Logistik GmbH
(ab 2023: BRA Bodenrecyclinganlage Wuppertal GmbH)

Harzstr. 16
42349 Wuppertal
Telefon: 0202 40711
Telefax: 0202 40715
E-Mail: ./.

Handelsregister Wuppertal, HRB 18794

Beteiligungsverhältnis:

Stammkapital der Gesellschaft → 25.000,00 €

Die Anteile werden zu 100 % von der AWG (25.000,00 €) gehalten.

Beteiligungen:

Es bestehen keine Beteiligungen.

Gegenstand des Unternehmens und Erfüllung des öffentlichen Zwecks:

Die Gesellschaft wurde im Jahr 2004 gegründet. Unternehmensgegenstand ist die Sammlung und der Transport von Abfällen (LVP-Materialien und Glas) zur Verwertung durch Rücknahmesysteme.

Seit dem Jahr 2008 ist die Gesellschaft WLG nicht mehr operativ tätig, daher wird auf weitere Ausführungen verzichtet.

Im Geschäftsjahr 2023 wurde das Unternehmen in BRA Bodenrecyclinganlage Wuppertal GmbH umbenannt und mit einem neuen Gesellschaftszweck versehen.

EKOCity Abfallwirtschaftsverband

Postfach 102465
44724 Bochum
Telefon: 02323 164000
Telefax: 02323 164001
E-Mail: info@ekocity.de
www.ekocity.de

Beteiligungsverhältnis:

Es handelt sich um einen Zweckverband, der als Körperschaft des öffentlichen Rechts kein satzungsgemäßes Eigenkapital ausweist.

Beteiligungen:

Der EKOCity Abfallwirtschaftsverband ist alleiniger Gesellschafter der EKOCity GmbH (100.000 €).

Gegenstand des Unternehmens und Erfüllung des öffentlichen Zwecks:

Der im Jahr 2002 gegründete Zweckverband übernimmt für seine kommunalen Mitglieder die thermische Behandlung, die mechanische Aufbereitung sowie die Vorbehandlung und Beseitigung von überlassungspflichtigen/überlassenen Abfällen aus privaten Haushalten sowie Abfällen zur Beseitigung aus anderen Herkunftsbereichen als Teilaufgabe der Abfallbewirtschaftung im Sinne des § 3 Abs. 14 des Kreislaufwirtschaftsgesetzes. Hierzu gehören alle Dienstleistungen, die für eine Behandlung (einschl. der dabei aussortierten Abfälle zur Verwertung), Lagerung und Ablagerung von Abfällen erforderlich sind, sowie notwendige logistische Einrichtungen.

Organe und Beschäftigte des Zweckverbandes:

Verbandsvorsteher: Herr StD Dr. Johannes Slawig (bis 31.10.2022)
Herr Stadtkämmerer und Beigeordneter Thorsten Bunte (ab 2023)
Stellv. Verbandsvorsteher: Herr Christian Kappenhagen

Der Verbandsvorsteher und sein Stellvertreter erhielten vom Verband keine Bezüge.

Der Abfallwirtschaftsverband beschäftigte im Wirtschaftsjahr 2022 kein eigenes Personal.

Zweckverbandsversammlung:

Herr Hendrik Bollmann (83,00 €)	Herr Jörn-Eric Morgenroth (83,00 €)
Herr Hubert Börmann (166,00 €)	Herr Volker Musiol (249,00 €)
Herr Steffen Christ (166,00 €)	Herr Werner Niermann (166,00 €)
Frau Nina Frense (166,00 €)	Herr Gerhard W. Nörenberg (249,00 €)
Frau Stv. Daniela Goldbecker (249,00 €)	Herr Ulrich Obrste-Padtberg (332,00 €)
Frau Dr. Tina Günther (249,00 €)	Herr Daniel Obitz (166,00 €)
Herr Stv. Thomas Hahnel-Müller (332,00 €)	Frau Luisa-Maximiliane Pischel (83,00 €)
Herr Nils Hahnheide (166,00 €)	Herr Bernd Quinting (332,00 €)
Herr Jürgen Hausmann (249,00 €)	Herr Stv. Klaus-Jürgen Reese (83,00 €)
Herr Phillipp Heidt (83,00 €)	Herr Dr. Peter Reinirzens (332,00 €)
Herr Andreas Hentschel-Leroy (166,00 €)	Herr Helmut Rohden (249,00 €)

Frau Martina Herrmann (166,00 €)	Herr Marvin Rübhagen (249,00 €)
Frau Petra Herrmann-Kopp (166,00 €)	Herr Jan Schaberick (166,00 €)
Herr Thomas Hoffmann (166,00 €)	Herr Olaf Schade (83,00 €)
Herr Torsten Jacob (332,00 €)	Herr StD Dr. Johannes Slawig (166,00 €) bis 31.10.22
Herr Ingmar Janssen (166,00 €)	Herr Dr. Norbert Stapper (166,00 €)
Herr Stefan Jox (332,00 €)	Frau Karin Striepen (332,00 €)
Frau Stv. Suzanne Kettig (83,00 €)	Herr Udo Switalski (249,00 €)
Herr Alexander Knickmeier (166,00 €)	Herr Prof. Dr. Bert Wagener (166,00 €)
Frau Dr. Sabine Kummer-Dörner (249,00 €)	Herr Dietmar Weiß (332,00 €)
Frau Sonja Leidemann (83,00 €)	Herr Werner Wöll (332,00 €)
Herr Frank Lelke (166,00 €)	Frau Susanne Zander (166,00 €)
Frau Sabine Mayweg (332,00 €)	Herr Michael Zirngiebl (249,00 €)
Herr Beig. Frank Meyer (166,00 €)	

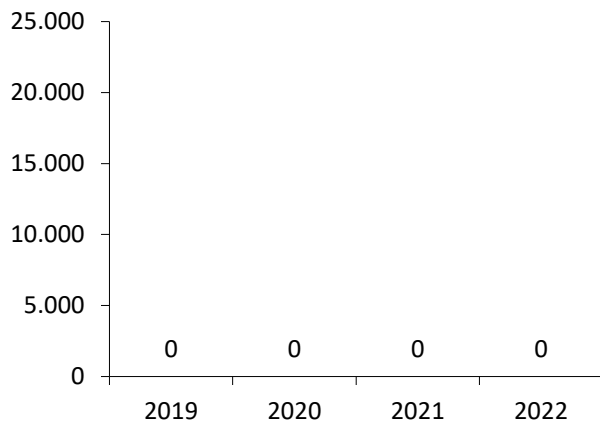
Verbandsrat:

Herr Frank Braken (166,00 €)	Herr Ulrich Oberste-Padtberg (166,00 €)
Herr Jörg Czwikla (166,00 €)	Herr Bernd Quinting (166,00 €)
Frau Nina Frense (166,00 €)	Frau Ronja Reyer-Henriquez (332,00 €)
Herr Klaus Giesen (332,00 €)	Herr Jan Schaberick (166,00 €)
Herr Stv. Thomas Hahnel-Müller (166,00 €)	Frau Tanja Soschinski (83,00 €)
Herr Nils Hanheide (166,00 €)	Herr Dr. Norbert Stapper (83,00 €)
Herr Jürgen Hausmann (166,00 €)	Frau Karin Striepen (166,00 €)
Herr Andreas Hemke (249,00 €)	Herr Carsten Sußmann (249,00 €)
Frau Sylvia Hübler (166,00 €)	Herr Udo Switalski (83,00 €)
Herr Christian Kappenhagen (166,00 €)	Herr Stv. Ben Thunecke (249,00 €)
Herr Volker Musiol (166,00 €)	Herr Werner Wöll (166,00 €)
Herr Werner Niermann (166,00 €)	Herr Michael Zirngiebl (166,00 €)

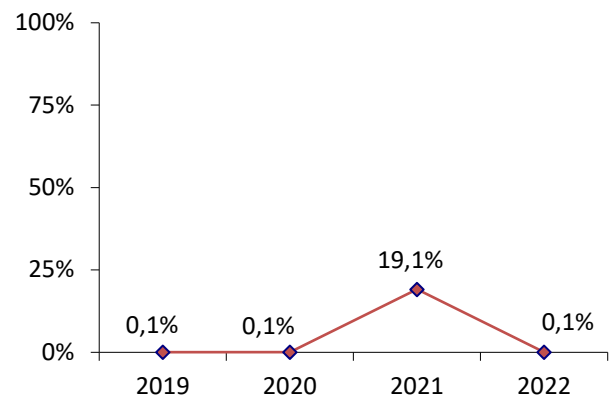
Wirtschaftliche Lage:

Der EKOCity Abfallwirtschaftsverband schließt das Geschäftsjahr 2022 aufgrund des Entsorgungsvertrages mit der EKOCity GmbH und der Veranlagungsregeln mit den Verbandsmitgliedern mit einem ausgeglichenen Ergebnis von 0 EUR ab.

**Entwicklung des Jahresergebnisses
(in T€)**



**Entwicklung der Eigenkapitalquote
(in %)**



Leistungsdaten:

Der Verband hat im Jahr 2022 763.666 t Abfälle angenommen (Vorjahr: 812.070 t).

Wesentliche Finanz- und Leistungsbeziehungen der Beteiligten untereinander und mit dem städtischen Haushalt:

Der Abfallwirtschaftsverband hat zur Erfüllung seiner Aufgaben von AGR, AWG und USB an den Standorten Herten, Wuppertal und Bochum entsprechende Anlagen gepachtet und über seine 100%ige Tochtergesellschaft EKOCity GmbH mit den jeweiligen Anlagenbetreibern Betriebsführungsverträge abgeschlossen. Die EKOCity GmbH stellt dem Verband die im Zuge der Entsorgung über den Betrieb der Anlagen entstehenden Kosten als Selbstkostenerstattungspreis nach LSP-Grundsätzen in Rechnung; der Verband wiederum rechnet diese Kosten gegenüber seinen (kommunalen) Mitgliedern ab.

	2022	2021	2020	2019
Bilanz:				
Aktiva in T€				
Anlagevermögen	100	100	100	100
Umlaufvermögen	6.798	6.580	6.870	5.491
Rechnungsabgrenzungsposten	0	0	0	0
	6.898	6.680	6.970	5.591
Passiva in T€				
Eigenkapital	4	1.278	4	4
Sonderposten	0	0	0	0
Rückstellungen	26	26	25	25
Verbindlichkeiten	6.868	5.376	6.941	5.562
Rechnungsabgrenzungsposten	0	0	0	0
	6.898	6.680	6.970	5.591
Gewinn- und Verlustrechnung in T€:				
Umsatzerlöse	101.022	98.114	95.686	96.789
Sonstige betriebliche/sonst. Erträge	2	1	1	1
Sonstige Zinsen und ähnliche Erträge	0	0	0	0
	101.024	98.115	95.687	96.790
Materialaufwand	102.213	96.784	95.642	96.731
Sonstige betriebliche Aufwendungen	76	50	39	52
Zinsen und ähnliche Aufwendungen	10	6	6	7
Steuern	0	0	0	0
Entnahme/Einstellung				
Gewinnrücklage	-1.275	1.275	0	0
	101.024	98.115	95.687	96.790
Jahresüberschuss/Fehlbetrag	0	0	0	0

EKOCity GmbH, Herne

Südstr. 10
44625 Herne
Telefon: 02323 164000
Telefax: 02323 164001
E-Mail: info@ekocity.de
www.ekocity.de

Handesregister Bochum, HRB 9145

Beteiligungsverhältnis:

Stammkapital des Eigenbetriebes → 100.000,00 €

Alleiniger Gesellschafter ist der EKOCity Abfallwirtschaftsverband.

Beteiligungen:

Keine

Gegenstand des Unternehmens und Erfüllung des öffentlichen Zwecks:

Gegenstand des 2002 gegründeten Unternehmens ist die thermische Behandlung, die mechanische Aufbereitung, die Vorbehandlung und die Beseitigung von Siedlungs- und Gewerbeabfällen im Auftrag des Abfallwirtschaftsverbandes EKOCity, die im Gebiet des Abfallwirtschaftsverbandes EKOCity anfallen bzw. gesammelt werden oder zur Verwertung oder Beseitigung überlassen worden sind. Sie bedient sich dazu der Anlagen in Wuppertal, Herten und in Bochum. Die Gesellschaft kann diese Aufgaben in geringem Umfang auch für andere Auftraggeber als den Abfallwirtschaftsverband EKOCity ausführen.

Organe und Beschäftigte der Gesellschaft:

Geschäftsführung: Herr Joachim Ronge
 Herr Conrad Tschersich
 Herr Dr. Thorsten Zisowski

Die Geschäftsführer erhalten von der Gesellschaft keine Bezüge.

Die Gesellschaft beschäftigte im Wirtschaftsjahr 2022 kein eigenes Personal. Die Betriebsführung wird durch die USB Bochum GmbH wahrgenommen.

Aufsichtsrat:

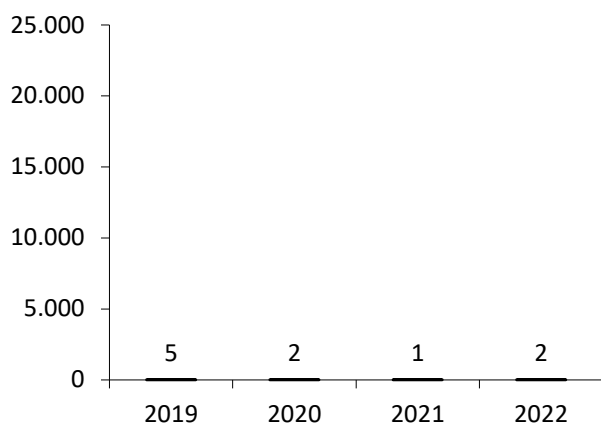
Herr Dr. Markus Bradtke, (300,00 €)	Herr Jan Schaberick (600,00 €)
Frau Nina Frense (600,00 €)	Herr Stv. Christian Schmidt (450,00 €)
Herr Nils Hanheide (600,00 €)	Frau Martina Schmück-Glock (683,00 €)
Herr Bodo Klimpel (983,00 €)	Herr Carsten Sußmann (533,00 €)
Herr Werner Niermann (766,00 €)	Herr Udo Switalski (1.066,00 €)
Herr Sebastian Pewny (766,00 €)	Herr Michael Zirngiebl (766,00 €)
Herr Stv. Klaus-Jürgen Reese (1.216,00 €)	

Ein weiteres Organ ist die Gesellschafterversammlung.

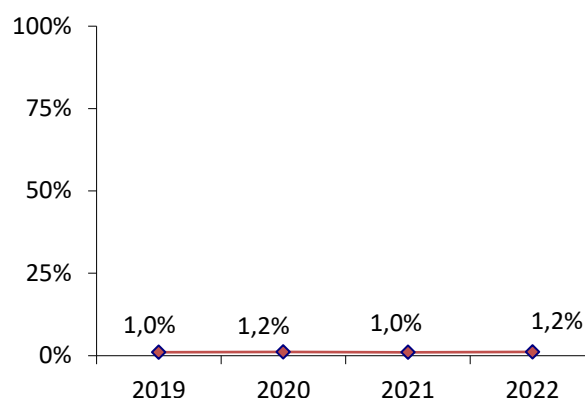
Wirtschaftliche Lage:

Die EKOCity GmbH schließt das Geschäftsjahr 2022 mit einem Jahresüberschuss von rd. 2 T€ ab. Die geschäftliche Entwicklung der Gesellschaft, deren Zweck nicht auf eine Gewinnerzielung ausgerichtet ist, ist im Jahr 2022 insofern positiv gewesen, als dass alle Kommunen für 2022 von dem EKOCity Verband einen Teil der vorausgeleisteten Entsorgungsbeiträge erstattet bekommen haben.

**Entwicklung des Jahresergebnisses
(in T€)**



**Entwicklung der Eigenkapitalquote
(in %)**



Leistungsdaten:

Die Abfallmengen im Jahr 2022 betragen 763.666 t Abfälle (Vorjahr: 812.070 t).

Wesentliche Finanz- und Leistungsbeziehungen der Beteiligten untereinander und mit dem städtischen Haushalt:

Die Entsorgungskooperation EKOCity verfügt über drei Anlagen an den Standorten Herten, Wuppertal und Bochum. Die Anlagen sind von der AGR Abfallentsorgungs-Gesellschaft Ruhrgebiet mbH, der AWG Abfallwirtschaftsgesellschaft mbH Wuppertal und von der USB Service GmbH gepachtet. Mit den Anlagenbetreibern hat die EKOCity GmbH zum Zwecke der Aufgabendurchführung Pacht- und Betriebsführungsverträge über den Betrieb der Anlagen abgeschlossen.

Die EKOCity GmbH stellt dem EKOCity Abfallwirtschaftsverband die hierdurch entstandenen Kosten in Rechnung. Die vorab kalkulierten Entsorgungskosten der Kommunen werden über den vertraglich festgelegten Selbstkostenerstattungspreis jährlich abgerechnet. Über- bzw. Unterdeckungen werden den Kommunen im Rahmen der jährlichen Spitzabrechnung gutgeschrieben bzw. nachberechnet.

	2022	2021	2020	2019
Bilanz:				
Aktiva in T€				
Umlaufvermögen	11.214	12.492	11.080	12.279
Rechnungsabgrenzungsposten	0	0	0	0
	11.214	12.492	11.080	12.279
Passiva in T€				
Eigenkapital	130	128	128	126
Sonderposten	0	0	0	0
Rückstellungen	34	32	217	215
Verbindlichkeiten	11.050	12.332	10.735	11.938
Rechnungsabgrenzungsposten	0	0	0	0
	11.214	12.492	11.080	12.279
Gewinn- und Verlustrechnung in T€:				
Umsatzerlöse	100.912	96.902	96.192	95.552
Sonstige betriebliche/sonst. Erträge	3	188	0	16
Sonstige Zinsen und ähnliche Erträge	0	0	5	0
	100.915	97.090	96.197	95.568
Materialaufwand	100.086	96.222	95.387	94.599
Sonstige betriebliche Aufwendungen	96	102	64	156
Zinsen und ähnliche Aufwendungen	14	25	9	20
Steuern	717	740	735	788
	100.913	97.089	96.195	95.563
Jahresüberschuss/Fehlbetrag	2	1	2	5

ESW Eigenbetrieb Straßenreinigung Wuppertal

Klingelholl 80-84
42281 Wuppertal
Telefon: 0202 563-6508
Telefax: 0202 563-6387
E-Mail: info@esw.wuppertal.de
www.esw.wuppertal.de

Beteiligungsverhältnis:

Stammkapital des Eigenbetriebes → 7.000.000,00 €

Es handelt es sich um einen Eigenbetrieb ohne eigene Rechtspersönlichkeit, d. h. um rechtlich unselbständiges Sondervermögen der Stadt Wuppertal.

Beteiligungen:

Es bestehen keine Beteiligungen des Eigenbetriebes.

Gegenstand des Unternehmens und Erfüllung des öffentlichen Zwecks:

Der im Jahr 1994 gegründete Eigenbetrieb hat den Zweck der bedarfsgerechten Versorgung der Einwohner der Stadt Wuppertal mit den Leistungen der Straßenreinigung, des Winterdienstes und des Fuhrparks. Darüber hinaus können alle sonstigen zweckdienlichen Geschäfte getätigt werden. Der öffentliche Zweck des Betriebes entspricht dem Gegenstand des Betriebes im Sinne des § 107 Abs. 2 GO NRW.

Organe und Beschäftigte des Eigenbetriebs:

Betriebsleitung: Herr Martin Bickenbach (bis 30.06.2023) (Bezüge in AWG-Vergütung enthalten)
Herr Michael Steiner (seit 01.05.2021) (159.996,- €)
Herr Sascha Grabowski (ab 01.07.2023)

Die Aufgaben des Betriebsausschusses werden vom Ratsausschuss für Ordnung, Sicherheit und Sauberkeit wahrgenommen. Die Zusammensetzung des Ausschusses für Ordnung, Sicherheit und Sauberkeit ist als Anlage beigefügt. Die Ausschussmitglieder erhalten für die gesamte Ausschusssitzung Sitzungsgeld, daher ist eine detaillierte Aufschlüsselung der einzelnen Sitzungsgelder nicht aussagekräftig.

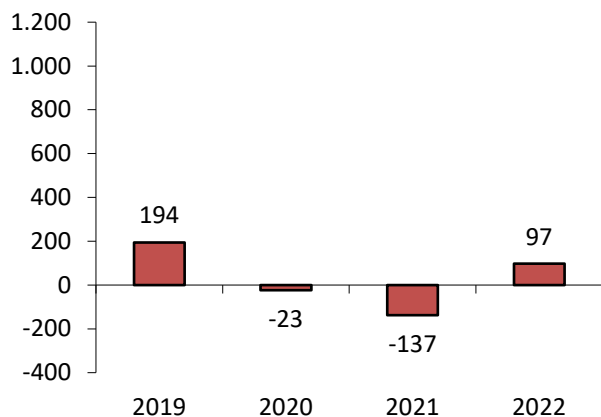
Weitere Organe sind der Oberbürgermeister und der Rat der Stadt Wuppertal.

	2019	2020	2021	2022
Ø Mitarbeiter im Jahr	222,5	219	227	239
Mitarbeiter zum Jahresende	224	219	227	239

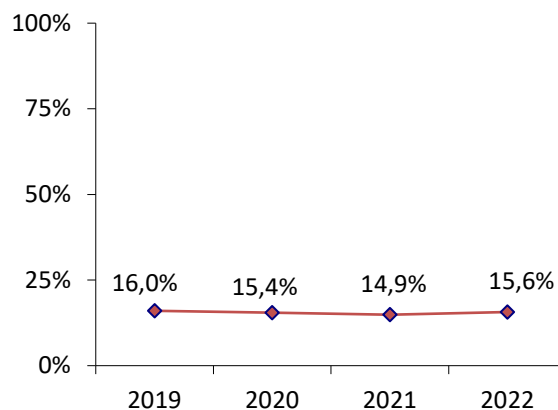
Wirtschaftliche Lage:

Im Geschäftsjahr 2022 wurde ein Überschuss in Höhe von rd. 97 T€ erzielt. Bis auf die Sparte Vermietung und Verpachtung konnten ansonsten Ergebnissteigerungen verzeichnet werden.

**Entwicklung des Jahresergebnisses
(in T€)**



**Entwicklung der Eigenkapitalquote
(in %)**



Leistungsdaten:

Keine

Wesentliche Finanz- und Leistungsbeziehungen der Beteiligten untereinander und mit dem städtischen Haushalt:

Der städtische Haushalt erhält jährlich Einnahmen aus der Tilgung eines Darlehens sowie aus der Verzinsung des Sonderhaushaltes, die sowohl zu Aufwand als auch zu Ertrag bei dem Eigenbetrieb als auch bei der Stadt Wuppertal führen können.

	2022	2021	2020	2019
Bilanz:				
Aktiva in T€				
Anlagevermögen	21.999	22.152	21.919	22.164
Umlaufvermögen	13.904	14.904	14.652	13.242
Rechnungsabgrenzungsposten	0	0	0	0
	35.903	37.056	36.571	35.406
Passiva in T€				
Eigenkapital	5.608	5.512	5.649	5.672
Sonderposten Zuschüsse	400	414	528	226
Rückstellungen	2.777	2.667	2.516	2.261
Verbindlichkeiten	27.118	28.463	27.878	27.247
	35.903	37.056	36.571	35.406
Gewinn- und Verlustrechnung in T€:				
Umsatzerlöse	25.129	24.271	23.232	23.439
Sonstige betriebliche/sonst. Erträge	733	395	426	365
Sonstige Zinsen und ähnliche Erträge	0	0	0	0
	25.862	24.666	23.658	23.804
Materialaufwand	6.869	6.231	5.184	5.622
Personalaufwand	13.474	13.314	12.602	12.551
Abschreibungen	2.029	1.881	2.140	2.024
Sonstige betriebliche Aufwendungen	2.814	2.873	3.176	2.798
Zinsen und ähnliche Aufwendungen	506	522	538	555
Steuern	73	-18	41	60
	25.765	24.803	23.681	23.610
Jahresüberschuss / Fehlbetrag	97	-137	-23	194

Wasser und Abwasser Wuppertal (WAW)

Johannes-Rau-Platz 1
42275 Wuppertal
Telefon: 0202 563-6467
Telefax: 0202 563-785465
E-Mail: christina.nickel@waw.wuppertal.de
nina.gertz@waw.wuppertal.de
www.wuppertal.de/microsite/wasserversorgung/

Beteiligungsverhältnis:

Die öffentliche Abwasserbeseitigung sowie die öffentliche Wasserversorgung in der Stadt Wuppertal werden als Eigenbetrieb gemäß § 114 GO NRW i.V.m. § 8 EigVO auf der Grundlage der gesetzlichen Vorschriften und der Bestimmungen dieser Betriebssatzung geführt. Das gezeichnete Kapital beträgt 15.000.000,00 €

Beteiligungen:

Es bestehen keine Beteiligungen.

Gegenstand des Unternehmens und Erfüllung des öffentlichen Zwecks:

Zweck des im Jahr 2013 gegründeten Eigenbetriebes ist:

- die Erfüllung der der Stadt Wuppertal gemäß § 56 Wasserhaushaltsgesetz (WHG) i.V.m. § 53 Abs. 1 Landeswassergesetz NRW (LWG) obliegenden Pflicht zur Abwasserbeseitigung
- die Sicherstellung der öffentlichen Wasserversorgung gemäß § 47a LWG NRW,
- die Erfüllung der von der Stadt Wuppertal gemäß öffentlich-rechtlicher Vereinbarung mit dem Wupperverband übernommenen Unterhaltungspflichten – verbunden mit der Gewässerausbaupflicht – an den verrohrten Gewässern oder Gewässerabschnitten, die Bestandteil des Entwässerungsnetzes der Stadt sind.

Der Eigenbetrieb ist befugt, alle Geschäfte zu führen, die seinen Betriebszweck fördern oder wirtschaftlich berühren. In Bezug auf die Wasserversorgung wird die Gewinnerzielungsabsicht ausgeschlossen.

Organe und Beschäftigte der eigenbetriebsähnlichen Einrichtung:

Betriebsleitung: Frau Christina Nickel (55.752,82 €/Beamtenbesoldung)
Frau Nina Gertz (57.098,51 €/Beamtenbesoldung)

Der Betriebsausschuss ist Bestandteil des Ausschusses für Finanzen und Beteiligungssteuerung und Betriebsausschuss WAW. Die Übersicht des Gremiums befindet sich am Ende des Beteiligungsberichtes. Die Ausschussmitglieder erhalten für die gesamte Ausschusssitzung Sitzungsgeld, daher ist eine detaillierte Aufschlüsselung der einzelnen Sitzungsgelder nicht aussagekräftig.

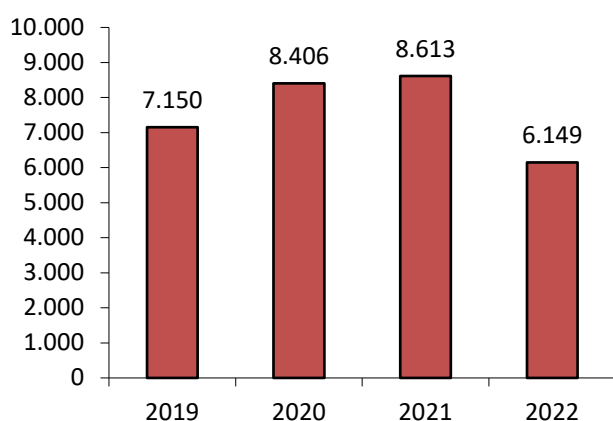
Weitere Organe sind der Oberbürgermeister und der Rat der Stadt Wuppertal.

	2019	2020	2021	2022
Ø Mitarbeiter im Jahr	./.	./.	./.	./.
Mitarbeiter zum Jahresende	9	8	8	8

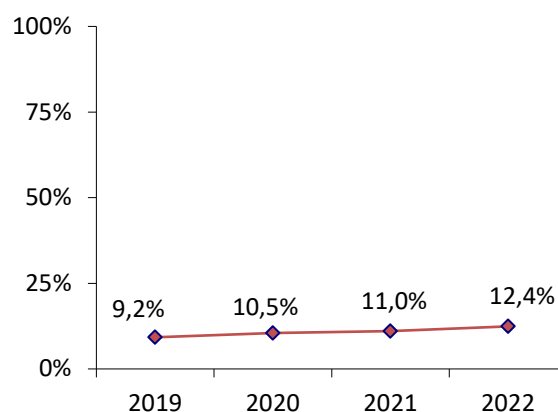
Wirtschaftliche Lage:

Im Wirtschaftsjahr 2022 wurde ein Jahresüberschuss von rd. 6,1 Mio. € erwirtschaftet. Davon sollen 1,5 Mio. € an den städtischen Haushalt ausgeschüttet werden. Ziel des WAW ist es, auch künftig eine Kontinuität bei den Gebührensätzen zu erreichen.

**Entwicklung des Jahresergebnisses
(in T€)**



**Entwicklung der Eigenkapitalquote
(in %)**



Leistungsdaten:

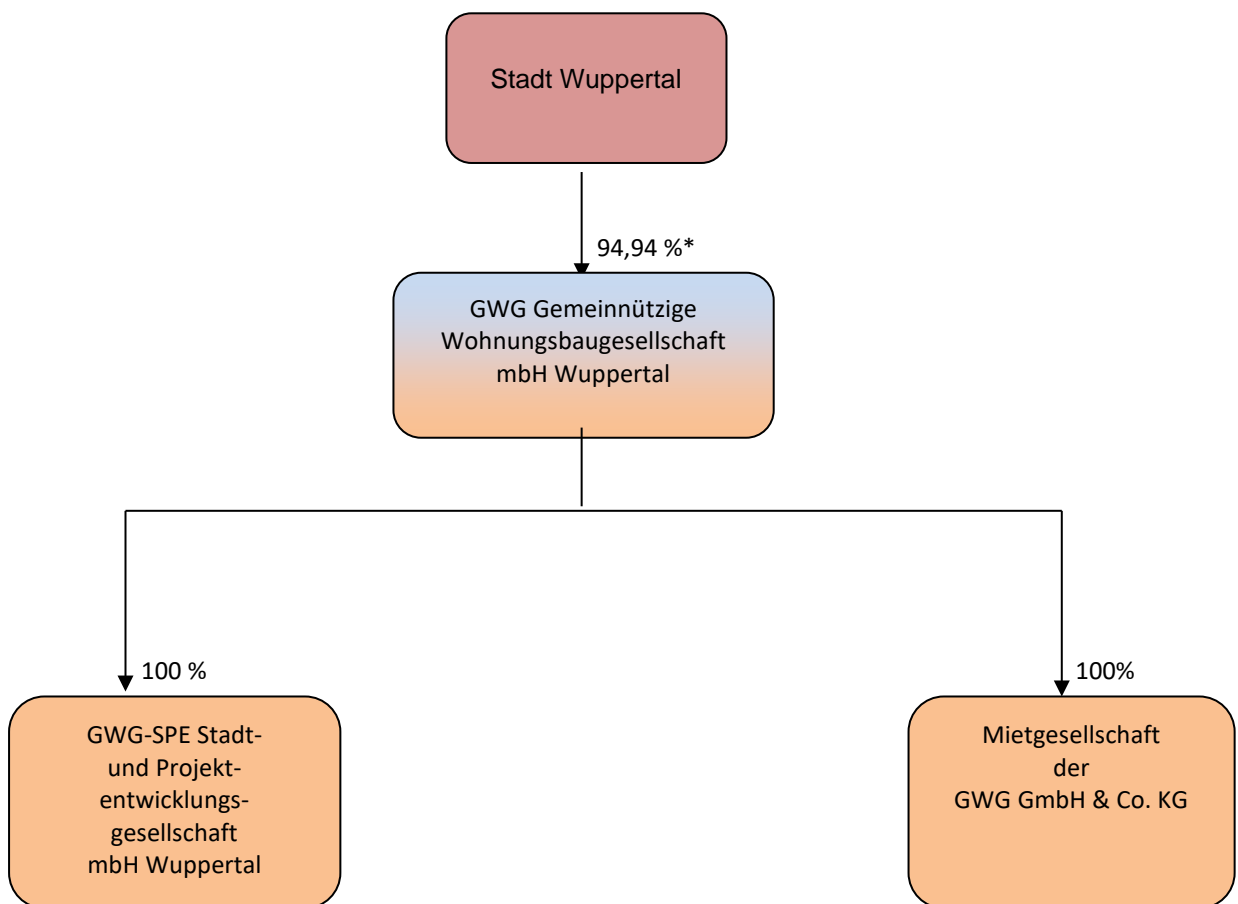
Die Trinkwasserabsatzmenge 2022 beläuft sich auf 20.106.448 m³, die Schmutzwassermenge beläuft sich auf 19.493.467 m³.

Wesentliche Finanz- und Leistungsbeziehungen der Beteiligten untereinander und mit dem städtischen Haushalt:

Es gibt mehrere Verflechtungen mit dem städtischen Haushalt, diese umfassen u. a. Darlehensverbindlichkeiten sowie die Verzinsung des Sonderhaushaltes, die sowohl zu Aufwand als auch zu Ertrag bei dem Eigenbetrieb bzw. bei der Stadt Wuppertal führen können. Abhängig von den erwirtschafteten Jahresergebnissen erfolgt jährlich eine Ausschüttung an den städtischen Haushalt.

	2022	2021	2020	2019
Bilanz:				
Aktiva in T €				
Anlagevermögen	358.977	359.281	359.831	359.305
Umlaufvermögen	40.690	57.001	37.842	35.839
Rechnungsabgrenzungsposten	19	0	-13	25
	399.686	416.282	397.660	395.169
Passiva in T €				
Eigenkapital	49.631	45.981	41.765	36.492
Sonderposten und Zuschüsse	63.018	63.671	63.907	64.398
Rückstellungen	1.191	2.407	2.612	2.630
Verbindlichkeiten	285.846	304.223	289.376	291.649
	399.686	416.282	397.660	395.169
Gewinn- und Verlustrechnung in T €:				
Umsatzerlöse	172.092	175.205	169.694	167.988
Sonstige betriebliche/sonst. Erträge	1.984	1.973	2.252	2.463
Sonstige Zinsen und ähnliche Erträge	0	0	0	0
	174.076	177.178	171.946	170.451
Materialaufwand	123.686	124.508	122.039	120.050
Personalaufwand	635	671	611	569
Abschreibungen	8.734	8.421	8.124	8.133
Sonstige betriebliche Aufwendungen	29.117	29.057	26.118	28.010
Zinsen und ähnliche Aufwendungen	5.710	5.878	15.000	6.501
Steuern	45	30	54	38
	167.927	168.565	171.946	163.301
Jahresüberschuss / Fehlbetrag	6.149	8.613	8.406	7.150

Konzern GWG Gemeinnützige Wohnungsbaugesellschaft mbH Wuppertal



* Stimmrechtsanteil, da die GWG eigene Anteile in Höhe von 17,4% hält.

Hoefstr. 35
42103 Wuppertal
Telefon: 0202 93110
Telefax: 0202 9311499
E-Mail: info@gwg-wuppertal.de
www.gwg-wuppertal.de

Konsolidierungskreis:

Neben der GWG umfasst der Konsolidierungskreis die GWG Stadt- und Projektentwicklungsgesellschaft mbH, Wuppertal (GWG-SPE) und die Mietgesellschaft der GWG Wuppertal GmbH & Co. KG, Grünwald (GWG-Mietgesellschaft).

Konsolidierungsgrundsätze:

Im Rahmen der Kapitalkonsolidierung ergaben sich bei der Erstkonsolidierung keine Unterschiedsbeträge, da die Beteiligungsbuchwerte sowohl bei der GWG-SPE als auch bei der Mietgesellschaft mit dem konsolidierungspflichtigen Eigenkapital übereinstimmen.

Forderungen (inkl. langfristige Ausleihungen) und Verbindlichkeiten sind zwischen den Gesellschaften im Rahmen der Schuldenkonsolidierung gegeneinander aufgerechnet worden.

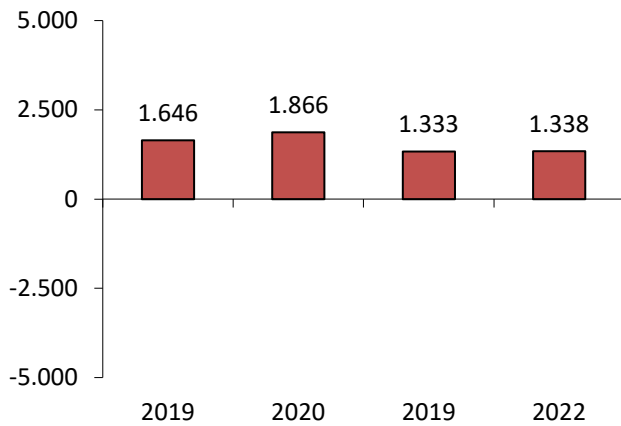
Bei den Konzernumsätzen wurden die Umsatzerlöse bzw. Erträge in voller Höhe mit den ausgewiesenen Aufwendungen erfolgsneutral verrechnet.

Aufgrund untergeordneter Bedeutung für die Vermittlung eines den tatsächlichen Verhältnissen entsprechenden Bildes der Vermögens-, Finanz- und Ertragslage des Konzerns, wird auf eine Zwischenergebniseliminierung der von der GWG-SPE für die GWG erbrachten Leistungen verzichtet (§ 304 Abs. 2 HGB).

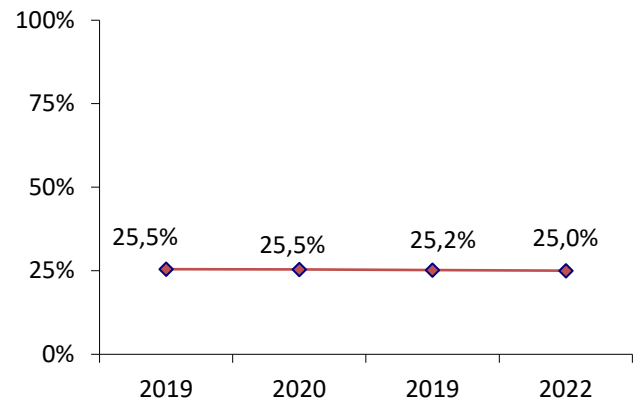
Wirtschaftliche Lage:

Das Geschäftsjahr 2022 endet mit einem Überschuss in Höhe von rd. 1,34 Mio. €. Weitere Einzelheiten sind dem Bericht der GWG zu entnehmen.

**Entwicklung des Jahresergebnisses
(in T€)**



**Entwicklung der Eigenkapitalquote
(in %)**



Leistungsdaten:

Anzahl Wohnungen: 199.747

Leerstandsquote: Zwischen 2,17 % (Januar) bis 1,66 % (Dezember)

Fluktuationsquote: rd. 8,31% des Wohnungsbestandes

Nettokaltmiete: durchschnittlich 368,42 €

	2022	2021	2020	2019
Konzern-Bilanz				
Aktiva in T€				
Anlagevermögen	350.794	344.881	339.017	335.882
Umlaufvermögen	17.931	17.972	16.447	17.653
Rechnungsabgrenzungsposten	139	49	67	55
	368.864	362.902	355.531	353.590
Passiva in T€				
Eigenkapital	92.348	91.414	90.484	90.085
Rückstellungen	5.444	4.216	4.400	4.643
Verbindlichkeiten	268.460	267.189	259.649	257.749
Rechnungsabgrenzungsposten	2.612	83	998	1.113
	368.864	362.902	355.531	353.590
Gewinn- und Verlustrechnung:				
Umsatzerlöse	39.785	37.772	37.078	37.197
Sonstige betriebliche/sonst. Erträge	2.525	2.175	1.723	1.990
Sonstige Zinsen und ähnliche Erträge	0	0	0	0
	42.310	39.947	38.801	39.187
Aufwendungen für bez. Leistungen	20.150	18.457	16.884	17.536
Personalaufwand	5.353	4.897	4.627	4.530
Abschreibungen	7.881	7.702	7.445	7.595
Sonstige betriebliche Aufwendungen	3.432	3.488	3.220	2.829
Zinsen und ähnliche Aufwendungen	4.159	4.229	4.724	5.042
Steuern	-3	-159	35	9
	40.972	38.614	36.935	37.541
Jahresüberschuss / Fehlbetrag	1.338	1.333	1.866	1.646

GWG Gemeinnützige Wohnungsbaugesellschaft mbH Wuppertal

Hoefstr. 35
42103 Wuppertal
Telefon: 0202 93110
Telefax: 0202 9311499
E-Mail: info@gwg-wuppertal.de
www.gwg-wuppertal.de

Handelsregister Wuppertal, HRB 2174

Beteiligungsverhältnis:

Stammkapital der Gesellschaft → 12.332.669,00 €

Die Stadt Wuppertal hält 78,4% (9.669.500,00 €), die Stadtparkasse Wuppertal 4,2% (515.709,00 €) und die GWG eigene Anteile in Höhe von 17,4% (2.147.460,00 €).

Beteiligungen:

Die GWG ist an der GWG-SPE mit 100% (rd. 255.700,00 €), an der Mietgesellschaft der GWG Wuppertal GmbH & Co. KG mit 100% (10 T€) und an der Wuppertal Marketing GmbH mit 2,27% (rd. 5 T€) beteiligt.

Gegenstand des Unternehmens und Erfüllung des öffentlichen Zwecks:

Die 1937 gegründete Gesellschaft errichtet und bewirtschaftet Wohnungen in allen Rechts- und Nutzungsformen, darunter Eigenheime und Eigentumswohnungen. Dabei ist vorrangiger Zweck der Gesellschaft eine sichere und sozial verantwortbare Wohnungsversorgung der breiten Schichten der Bevölkerung.

Die Gesellschaft kann zur Ergänzung der wohnlichen Versorgung der Bevölkerung Gemeinschaftsanlagen und Folgeeinrichtungen, Läden und Räume für Gewerbetreibende, soziale, wirtschaftliche und kulturelle Einrichtungen bereitstellen. Daneben kann sie die Einrichtung von Wohnbauten sowie die in Satz 1 genannten Bauten betreuen und fremde Wohnungen bewirtschaften.

Außerdem kann die Gesellschaft alle im Bereich der Wohnungswirtschaft, des Städtebaus und der Infrastruktur anfallenden Aufgaben übernehmen, sofern diese dem Gesellschaftszweck (mittelbar oder unmittelbar) dienlich oder mit ihm vereinbar sind. Auch darf sie sich an Unternehmen mit vergleichbarer Aufgabenstellung beteiligen bzw. diese erwerben.

Beim Abschluss von Verträgen zur Überlassung des Gebrauchs von Wohnungen und Veräußerungen von Wohnbauten hat die Gesellschaft nach den Grundsätzen der Wohnungsgemeinnützigkeit im Sinne des Gesellschaftsvertrages sozial angemessene Bedingungen einzuräumen. Dabei soll durch betriebswirtschaftlich orientierte, sozialverträgliche Preisbildung die Erträge die entstehenden Aufwendungen decken, die Bildung ausreichender Rücklagen ermöglichen und unter Berücksichtigung einer Gesamtkapitalrentabilität des Unternehmens eine angemessene Verzinsung der Geschäftsanteile der Gesellschaft gewährleisten. Der Unternehmensbereich ist örtlich auf den Stadtkreis Wuppertal und die Grenzbereiche zu den unmittelbaren Nachbargemeinden beschränkt.

Organe und Beschäftigte der Gesellschaft:

Geschäftsführung: Herr Oliver Zier (Die Vergütung der Geschäftsführung erfolgt von der GWG-SPE)

Die Gesellschaft beschäftigt kein eigenes Personal.

Aufsichtsrat:

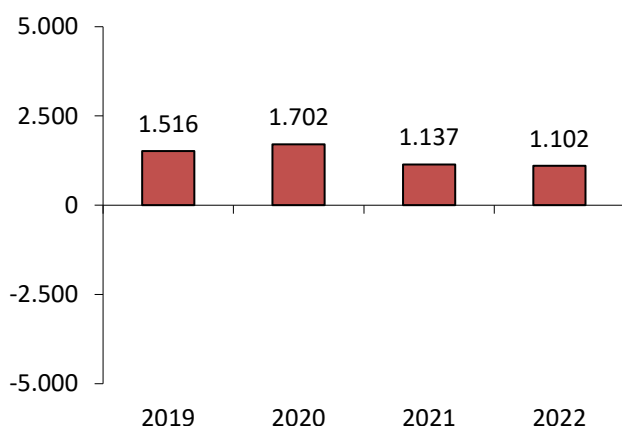
Frau Stv. Yazgülü Zeybek (Vorsitzende) (4.153,66 €) (bis 19.12.2022)	Herr Stv. Manfred Todtenhausen (2.147,43 €)
Herr Stv. Paul Yves Ramette (Vorsitzender) (141,20 €) (ab 19.12.2022)	Herr Beig. Dr. Stefan Kühn (2.147,43 €)
Herr Stv. Klaus Jürgen Reese (stellv. Vorsitzender) (3.221,12 €)	Herr Stv. Marcel Gabriel-Simon (2.147,43 €)
Herr StD a.D. Dr. Johannes Slawig (2.147,43 €)	Frau Stv. Barbara Becker (2.147,43 €)
	Frau Stv. Susanne Herhaus (2.147,43 €)
	Herr Stv. Heiko Meins (2.147,43 €)

Ein weiteres Organ der Gesellschaft ist die Gesellschafterversammlung.

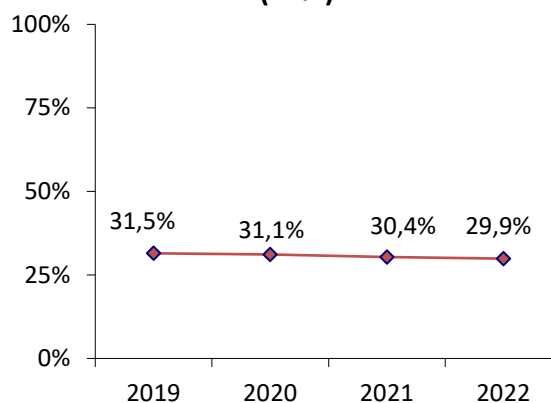
Wirtschaftliche Lage:

Das geplante Jahresergebnis für 2022 (791 T€) wurde deutlich übertroffen. Das Geschäftsjahr 2022 endete mit einem Jahresüberschuss in Höhe von rd. 1.102 T€. Die Abweichungen ergeben sich aus höheren Umsatzerlösen aus der Hausbewirtschaftung (140 T€) aus Sollmieten und Erlösschmälerungen insbesondere infolge einer höheren Vermietungsquote, aus höheren Betriebskostenerlösen (529 T€), höheren Abschreibungen (243 T€) durch erhöhte Investitionstätigkeit.

**Entwicklung des Jahresergebnisses
(in T€)**



**Entwicklung der
Eigenkapitalquote
(in %)**



Leistungsdaten:

Vgl. Konzernkennzahlen

Wesentliche Finanz- und Leistungsbeziehungen der Beteiligten untereinander und mit dem städtischen Haushalt:

Es bestehen ein Ergebnisabführungsvertrag (EAV) und ein Geschäftsbesorgungsvertrag zwischen der GWG und der GWG-SPE. Der städtische Haushalt erhält jährlich Bürgschaftsprovisionen und zahlt den Zuschuss für die DAWI-Leistungen (800 T€).

	2022	2021	2020	2019
Bilanz:				
Aktiva in T€				
Anlagevermögen	273.923	271.433	266.217	264.142
Umlaufvermögen	54.609	49.246	44.912	42.423
Rechnungsabgrenzungsposten	4	17	35	53
	328.536	320.696	311.164	306.618
Passiva in T€				
Eigenkapital	98.155	97.457	96.724	96.488
Rückstellungen	2.060	1.340	1.677	2.158
Verbindlichkeiten	225.709	221.817	211.766	206.860
Rechnungsabgrenzungsposten	2.612	82	997	1.112
	328.536	320.696	311.164	306.618
Gewinn- und Verlustrechnung:				
Umsatzerlöse	29.586	28.130	27.647	27.928
Sonstige betriebliche/sonst. Erträge	1.895	1.568	1.247	1.795
Sonstige Zinsen und ähnliche Erträge	157	159	131	218
	31.638	29.857	29.025	29.941
Aufwendungen für bez. Leistungen	17.514	16.273	15.013	15.429
Personalaufwand	0	0	0	0
Abschreibungen	6.256	6.045	5.813	6.062
Sonstige betriebliche Aufwendungen	959	1.303	1.129	1.093
Zinsen und ähnliche Aufwendungen	3.500	3.530	3.977	4.355
Aufwendungen aus Verlustübernahme	2.315	1.735	1.363	1.485
Steuern	-8	-166	28	1
	30.536	28.720	27.323	28.425
Jahresüberschuss / Fehlbetrag	1.102	1.137	1.702	1.516

GWG Stadt- und Projektentwicklungsgesellschaft mbH

Hoefstr. 35
42103 Wuppertal
Telefon: 0202 93110
Telefax: 0202 9311499
E-Mail: info@gwg-wuppertal.de
www.gwg-wuppertal.de

Handelsregister Wuppertal, HRB 8891

Beteiligungsverhältnis:

Stammkapital der Gesellschaft → 255.700,00 €

Die GWG Gemeinnützige Wohnungsbaugesellschaft mbH Wuppertal hält 100% der Anteile.

Beteiligungen:

Es bestehen keine Beteiligungen.

Gegenstand des Unternehmens und Erfüllung des öffentlichen Zwecks:

Die Gesellschaft wurde im Jahr 1995 gegründet. Der Unternehmensgegenstand ist die Übernahme und Durchführung von Projekten der Stadtentwicklung sowie die Entwicklung und Durchführung von sonstigen Bauprojekten, derer sich die Muttergesellschaft, GWG Gemeinnützige Wohnungsbaugesellschaft mbH Wuppertal, im jeweiligen Einzelfall selbst nicht annimmt.

Auf dieser Grundlage kann die Gesellschaft alle im Bereich der Wohnungswirtschaft, des Städtebaus und der städtischen Infrastruktur anfallenden Geschäfte und Maßnahmen durchführen, die zur Erreichung des Gesellschaftszwecks notwendig und nützlich sowie dem wohnungswirtschaftlichen Aufgabenbereich der Muttergesellschaft unmittelbar dienlich sind. Hierzu gehören insbesondere:

- a) die Errichtung von baulichen Anlagen in allen Rechts- und Nutzungsformen, Eigenheime und Eigentumswohnungen eingeschlossen,
- b) Bewirtschaftung und Verwaltung von eigenem, ehemals eigenem und (sonstigem) fremden Grundbesitz,
- c) Entwicklung und Steuerung von Bauprojekten,
- d) Umnutzung von Gewerbebrachen,
- e) Übernahme von Erschließungs- und Sanierungsträgerschaften,
- f) zur Ergänzung der wohnungsmäßigen Versorgung der Bevölkerung, die Bereitstellung, Errichtung und Betreuung von Gemeinschaftsanlagen und Folgeeinrichtungen von Läden und Räumen für Gewerbebetriebe sowie von sozialen, wirtschaftlichen und kulturellen Einrichtungen,
- g) Erbringung von Dienstleistungen jedweder Art für die Muttergesellschaft, insbesondere in den Bereichen Personalwesen, Organisation, Innere Dienste und Informationsverarbeitung.

Auf den unter Buchstabe a) und b) genannten Gebieten hat die Gesellschaft besonders darauf zu achten, dass ein öffentlicher Zweck im Sinne von § 107 Abs. 1 S. 1 GO NRW die Betätigung erfordert.

Die Gesellschaft kann Beteiligungen an anderen Unternehmen erwerben und veräußern, soweit diese Unternehmen auf Gebieten tätig sind, welche den in Abs. 1 und 2 genannten entsprechen. Ferner ist die Gesellschaft berechtigt einen Ergebnisabführungsvertrag zu schließen. Der Tätigkeitsbereich ist örtlich auf den Stadtkreis Wuppertal beschränkt.

Organe und Beschäftigte der Gesellschaft:

Geschäftsführung: Herr Oliver Zier (182.664,24 € inkl. Sachbezüge, zzgl. Anspruch aus variabler Vergütung in Höhe von 40.879,23 €)

Aufsichtsrat:

Frau Stv. Yazgülü Zeybek (Vorsitzende) (bis 19.12.2022) (4.153,66 €)	Herr Stv. Heiko Meins (2.147,43 €)
Herr Stv. Yves Paul Ramette (Vorsitzender) (ab 19.12.2022) (141,20 €)	Herr Stv. Marcel Gabriel-Simon (2.147,43 €)
Herr Stv. Klaus Jürgen Reese (stellv. Vorsitzender) (3.221,12 €)	Herr Stv. Manfred Todtenhausen (2.147,43 €)
Herr StD a.D. Dr. Johannes Slawig (2.147,43 €)	Herr Beig. Dr. Stefan Kühn (2.147,43 €)
	Frau Stv. Barbara Becker (2.147,43 €)
	Frau Stv. Susanne Herhaus (2.147,43 €)

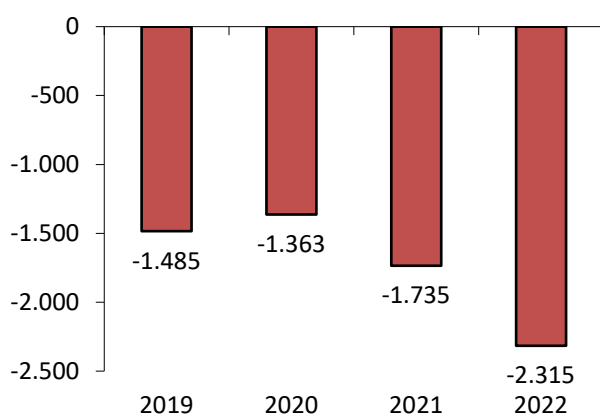
Ein weiteres Organ der Gesellschaft ist die Gesellschafterversammlung.

	2019	2020	2021	2022
Ø Mitarbeiter im Jahr	64	64	67	73
Mitarbeiter zum Jahresende	./.	./.	./.	./.

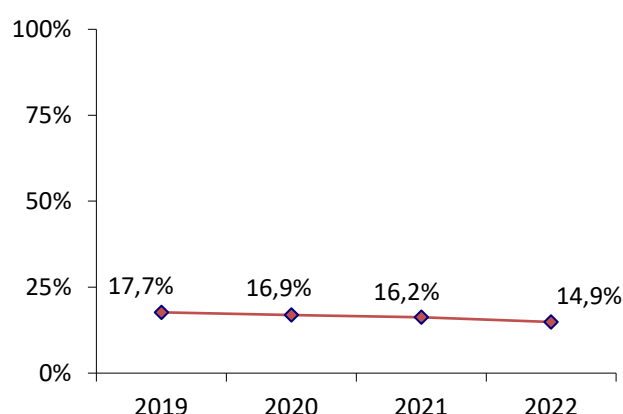
Wirtschaftliche Lage:

Der erwirtschaftete Fehlbetrag für das Geschäftsjahr 2022 wird aufgrund eines bestehenden Ergebnisabführungsvertrages von der GWG GmbH übernommen.

**Entwicklung des Jahresergebnisses
(in T€)**



**Entwicklung der Eigenkapitalquote
(in %)**



Leistungsdaten:

Vgl. Konzernkennzahlen

Wesentliche Finanz- und Leistungsbeziehungen der Beteiligten untereinander und mit dem städtischen Haushalt:

Es bestehen aktuell keine finanzwirtschaftlichen Auswirkungen zwischen der Gesellschaft und dem städtischen Haushalt. Es bestehen Verträge mit der Muttergesellschaft GWG (u. a. ein Ergebnisabführungsvertrag).

	2022	2021	2020	2019
Bilanz:				
Aktiva in T€				
Anlagevermögen	68.676	63.302	60.701	57.690
Umlaufvermögen	4.251	3.554	3.415	3.791
Rechnungsabgrenzungsposten	135	31	32	1
	73.062	66.887	64.148	61.482
Passiva in T€				
Eigenkapital	10.868	10.868	10.868	10.868
Rückstellungen	3.382	2.877	2.723	2.485
Verbindlichkeiten	58.812	53.142	50.557	48.129
Rechnungsabgrenzungsposten			0	0
	73.062	66.887	64.148	61.482
Gewinn- und Verlustrechnung in T€:				
Umsatzerlöse	12.305	12.110	11.649	11.573
Sonstige betriebliche/sonst. Erträge	120	303	475	269
Sonstige Zinsen und ähnliche Erträge	0	0	0	0
	12.425	12.413	12.124	11.842
Aufwendungen für bez. Leistungen	6.005	5.504	5.244	5.566
Personalaufwand	4.850	4.897	4.627	4.531
Abschreibungen	1.251	1.284	1.258	1.159
Sonstige betriebliche Aufwendungen	2.302	2.120	2.029	1.673
Zinsen und ähnliche Aufwendungen	326	336	322	390
Steuern	6	7	7	8
	14.740	14.148	13.487	13.327
Jahresüberschuss/Jahresfehlbetrag vor EAV	-2.315	-1.735	-1.363	-1.485

Mietgesellschaft der GWG Wuppertal GmbH & Co. KG

Tölzer Str. 15
82031 Grünwald
Telefon: 089 641430
Telefax: 089 64143131
E-Mail: ./.

Handelsregister München, HRA 82808

Beteiligungsverhältnis:

Haftungssumme der Gesellschaft → 10.000,00 €

Kommanditist ist die Gemeinnützige Wohnungsbaugesellschaft mbH Wuppertal mit einer Einlage von 10.000,00 €. Persönlich haftender Gesellschafter ist die JADUKAR Grundstücksverwaltungsgesellschaft mbH, die jedoch nicht am Vermögen der Gesellschaft beteiligt ist und keine Einlage geleistet hat.

Beteiligungen:

Keine

Gegenstand des Unternehmens und Erfüllung des öffentlichen Zwecks:

Unternehmensgegenstand der im Jahr 2005 gegründeten Gesellschaft ist der Erwerb von Grundstücken nebst aufstehenden Gebäuden von der Gemeinnützige Wohnungsbaugesellschaft mbH Wuppertal aufgrund des abgeschlossenen Grundstückskaufvertrages, deren Vermietung, Verpachtung und Verwaltung sowie die Vornahme aller im Zusammenhang damit stehender Geschäfte. Ausgenommen sind Tätigkeiten oder Geschäfte, die in § 34 c der Gewerbeordnung aufgeführt sind.

Organe und Beschäftigte der Gesellschaft:

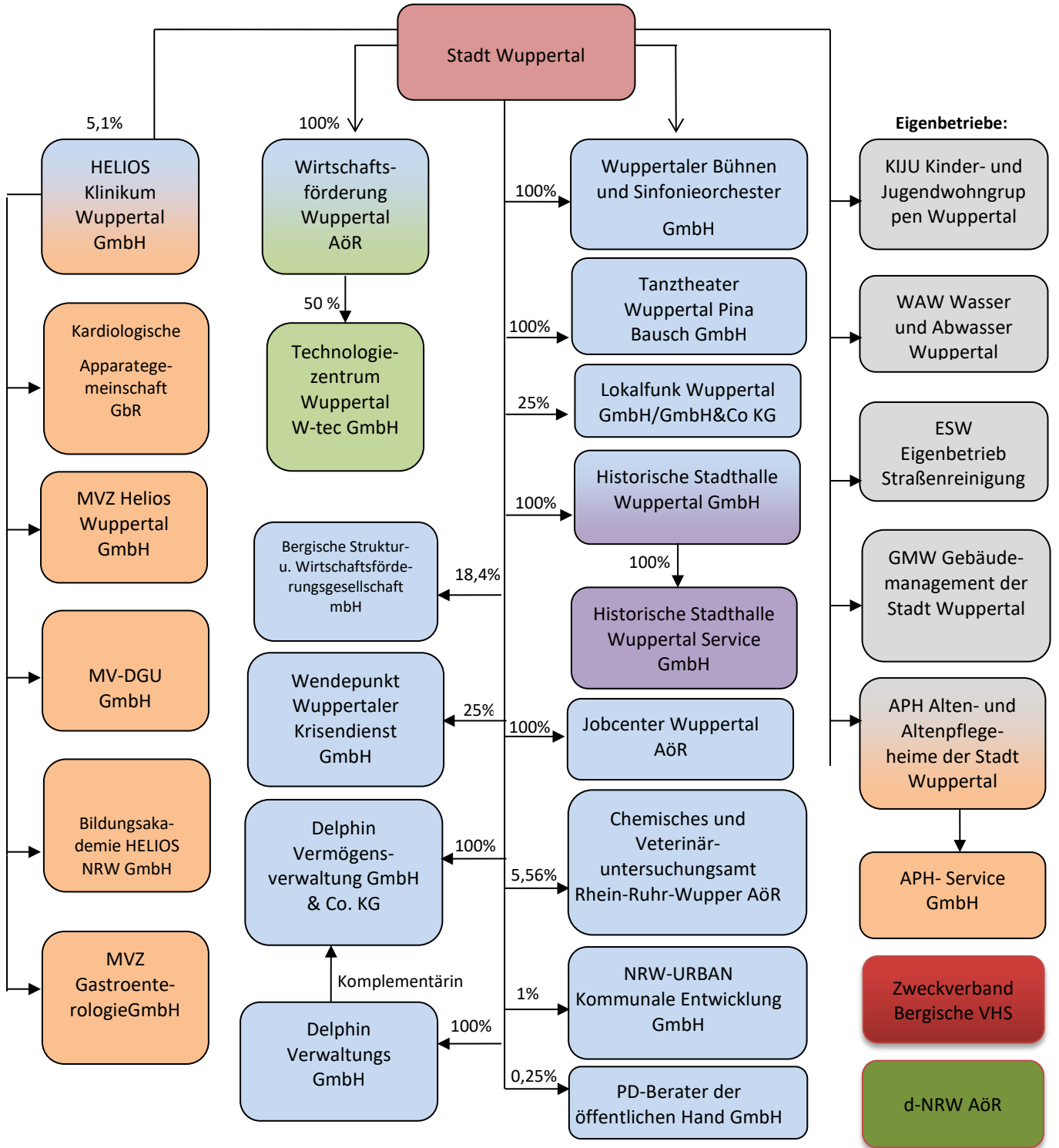
Zur Geschäftsführung und Vertretung ist allein der persönlich haftende Gesellschafter berechtigt und verpflichtet, der über einen Stimmanteil von 81% verfügt. Der Kommanditist hält einen Stimmenanteil von 19%.

Wesentliche Finanz- und Leistungsbeziehungen der Beteiligten untereinander und mit dem städtischen Haushalt:

Es bestehen aktuell keine finanzwirtschaftlichen Auswirkungen zwischen der Gesellschaft und dem städtischen Haushalt. Es bestehen Verflechtungen innerhalb des Konzerns GWG.

Auf weitere Ausführungen hinsichtlich der wirtschaftlichen Lage, der Bilanz und GuV wird an dieser Stelle verzichtet.

Schaubild übrige Beteiligungen



Die Wuppertal Marketing GmbH, an der die Stadt Wuppertal 29,55% hält, wurde bereits im Schaubild des Konzerns WSW dargestellt.

■ Unmittelbare Beteiligung der Stadt Wuppertal

GMW Gebäudemanagement der Stadt Wuppertal

Lise-Meitner Str. 15-25
42119 Wuppertal
Telefon: 0202 563-5959 (Sekretariat Betriebsleitung)
Telefax: 0202 563-8548
E-Mail: iris.hienz@gmw.wuppertal.de
www.wuppertal.de

Beteiligungsverhältnis:

Stammkapital → 306.775.128,00 €

Das Gebäudemanagement der Stadt Wuppertal ist eine eigenbetriebsähnliche Einrichtung ohne eigene Rechtspersönlichkeit, d. h. es handelt sich um rechtlich unselbständiges Sondervermögen der Stadt Wuppertal.

Beteiligungen: Es bestehen keine Beteiligungen.

Gegenstand des Unternehmens und Erfüllung des öffentlichen Zwecks:

Der Zweck des 1999 gegründeten Betriebs ist die bedarfsgerechte Versorgung der Organisationseinheiten und Dienstleistungsbereiche der Stadt Wuppertal (ohne Sondervermögen und Gesellschaften der Stadt) mit Gebäuden, Räumen und Grundstücken (wirtschaftliche Einheit) unter betriebswirtschaftlich und ökologisch optimierten Bedingungen. Im Rahmen der sachgerechten Bewirtschaftung wird der Betrieb insbesondere in folgenden Bereichen tätig: - An- und Verkauf sowie Vermietung von Gebäuden, Räumen und Außenflächen, - Erstellung, Instandhaltung, Umbau, Ausbau und Modernisierung von Gebäuden und baulichen Anlagen, - Energiedienstleistung, - Bereitstellung (Gestaltung, Pflege) von Außenanlagen
- Gebäudereinigung, - Hausmeisterservice,- Umzugsservice, - Möblierungsservice, - Gebäudesicherung

Organe und Beschäftigte der eigenbetriebsähnlichen Einrichtung:

Betriebsleitung: Herr Dr. Hans-Uwe Flunkert, alleiniger Betriebsleiter bis 23.11.2020
Zweiter Betriebsleiter ab 24.11.2020 (bis 31.03.2021)

Frau Mirja Montag, zweite Betriebsleiterin ab 01.07.2020
Erste Betriebsleiterin ab 24.11.2020
Alleinige Betriebsleiterin ab 01.04.2021

Die Gesamtbezüge der Betriebsleitung in 2020 betragen 264 T€..

Betriebsausschuss (Stand 2020):

Frau Stv. Renate Warnecke (Vorsitz) bis 23.11.2020 (40,60 €)	Frau Stv. Gabriele Röder (20,30 €)
Herr Stv. Marcel Gabriel-Simon (Vorsitz) ab 23.11.2020 (0 €)	Herr Stv. Marc Schulz (0 €)
Frau Stv. Barbara Becker (Stellv. Vorsitz) ab 23.11.2020 (40,60 €)	Herr Stv. Ionannis Stergiopoulos (40,60 €)
Frau Bettina Brücher (20,30 €)	Herr Stv. Gérard Ulsmann ab 23.11.2020 (0 €)
Herr Stv. Guido Gehrenbeck ab 23.11.2020 (0 €)	Herr Stv. Peter Vorsteher (20,30 €)
Herr Stv. Oliver Graf (40,60 €)	Frau Stv. Janine Weegmann ab 23.10.2020 (0 €)
Herr Ralf Geisendörfer (71,40 €)	Herr Henrik Dahlmann (35,70 €)
	Herr Stv. Alexander Schmidt (20,30 €)
	<u>Arbeitnehmer-Vertreter/innen:</u>
	Herr Peter Damaschke (71,40 €)

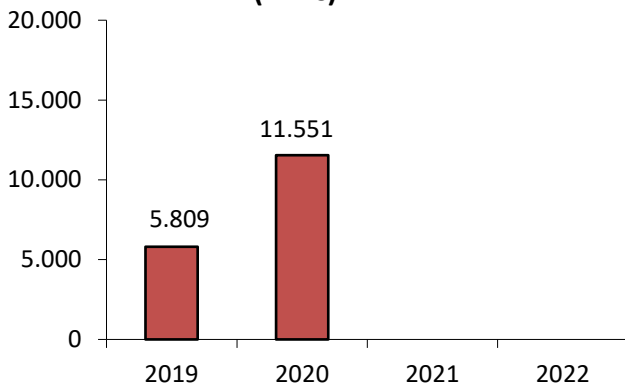
Herr Stv. Thomas Hahnel-Müller (40,60 €)	Frau Simone Göbbel ab 23.11.2020 (0 €)
Frau Stv. Susanne Herhaus (20,30 €)	Herr Frank Heinecke (35,70 €)
Herr Stv. Jonas Klein ab 23.11.2020 (0 €)	Frau Monika Kemper (71,40 €)
Herr Stv. Frank Lindgren (40,60 €)	Frau Annette Sengespeick ab 23.11.2020 (0 €)
Herr Stv. Klaus Lüdemann ab 23.11.2020 (0 €)	Herr Stefan Tent (71,40 €)
Herr Stv. Martin Meyer ab 23.11.2020 (0 €)	Herr Peter Wirz (0 €)
	Frau Angelika Lobb (Stellvertreterin) (35,70 €)

	2019	2020	2021	2022
Ø Mitarbeiter im Jahr	465	466		
Mitarbeiter zum Jahresende	./.	./.		

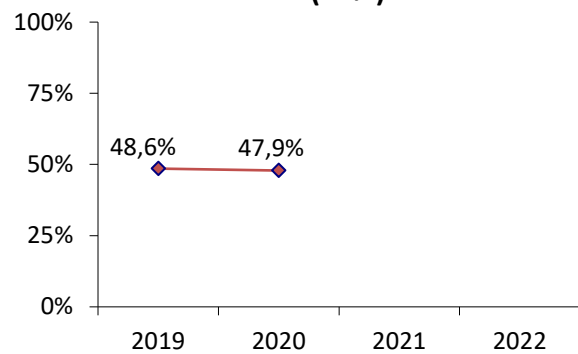
Wirtschaftliche Lage:

Die Jahresabschlüsse 2021 und 2022 lagen zum Zeitpunkt der Berichterstellung noch nicht vor.

**Entwicklung des Jahresergebnisses
(in T€)**



**Entwicklung der Eigenkapitalquote
(in %)**



Leistungsdaten:

Keine

Wesentliche Finanz- und Leistungsbeziehungen der Beteiligten untereinander und mit dem städtischen Haushalt:

Es erfolgte eine Gewinnausschüttung in Höhe von 5,8 Mio. € für das Geschäftsjahr 2020 an die Stadt. Darüber hinaus erfolgt die jährliche Verzinsung des Sonderhaushaltes, die sowohl zu Aufwand als auch zu Ertrag bei dem Eigenbetrieb bzw. bei der Stadt Wuppertal führen kann. Es besteht mit der Delphin Vermögensverwaltungs GmbH & Co. KG ein Geschäftsbesorgungsvertrag hinsichtlich der Objektverwaltung und Objektbewirtschaftung.

	2022	2021	2020	2019
Bilanz:				
Aktiva in T€				
Anlagevermögen			1.025.075	1.004.674
Umlaufvermögen			57.496	38.964
Rechnungsabgrenzungsposten			289	262
			1.082.860	1.043.900
Passiva in T€				
Eigenkapital			518.395	506.843
Rückstellungen und Sonderposten			336.247	305.622
Verbindlichkeiten			228.195	231.409
Rechnungsabgrenzungsposten			23	26
			1.082.860	1.043.900
Gewinn- und Verlustrechnung in T€:				
Umsatzerlöse			136.967	131.583
Sonstige betriebliche/sonst. Erträge			10.386	15.886
Sonstige Zinsen und ähnliche Erträge			1	4
			147.354	147.473
Materialaufwand			65.535	69.958
Personalaufwand			29.081	27.665
Abschreibungen			29.929	29.842
Sonstige betriebliche Aufwendungen			4.769	6.950
Zinsen und ähnliche Aufwendungen			5.905	6.219
Steuern			584	1.030
			135.803	141.664
Jahresüberschuss / Fehlbetrag			11.551	5.809

Historische Stadthalle Wuppertal GmbH

Johannisberg 40
42103 Wuppertal
Telefon: 0202 245890
Telefax: 0202 455198
E-Mail: info@stadthalle.de
www.stadthalle.de

Handelsregister Wuppertal, HRB 9058

Beteiligungsverhältnis:

Stammkapital der Gesellschaft → 204.400,00 €

Die Stadt Wuppertal ist Alleingesellschafterin.

Beteiligungen:

Es besteht eine 100%ige Beteiligung (25.000,00 €) an der Historische Stadthalle Wuppertal Service GmbH.

Gegenstand des Unternehmens und Erfüllung des öffentlichen Zwecks:

Gegenstand der im Jahr 1996 gegründeten Gesellschaft ist die Stadtentwicklung am Johannisberg in Wuppertal-Elberfeld, der Betrieb von Veranstaltungsstätten -insbesondere der Stadthalle Wuppertal- unter Berücksichtigung der Synergien vorhandener Einrichtungen und die Durchführung von Veranstaltungen aller Art einschließlich Nebeneinrichtungen und Nebenbetrieben.

Die Gesellschaft darf im Rahmen der gesetzlichen Vorschriften und der Bestimmungen des Gesellschaftsvertrages alle Geschäfte und sonstigen Maßnahmen vornehmen, die dem Gesellschaftszweck entsprechen und diesem dienlich sind.

Organe und Beschäftigte der Gesellschaft:

Geschäftsführung: Frau Silke Asbeck (125 T €)

Der Aufsichtsrat erhält keine Vergütung.

Aufsichtsrat:

Herr Stv. Rainer Spieker (Vorsitzender) Herr Beig. Matthias Nocke Herr Hans-Peter Vorsteher Herr Stv. Erhard Buntrock Herr Stv. Gerd-Peter Zielezinski	Frau Stv. Ayse Akarsu Frau Stv. Susanne Giskes Frau Stv. Patricia Knauf-Varnhorst Herr Stv. Marcel Gabriel-Simon
--	---

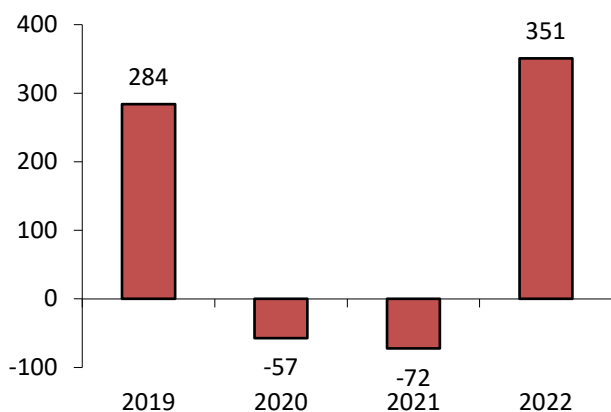
Ein weiteres Organ der Gesellschaft ist die Gesellschafterversammlung.

	2019	2020	2021	2022
Ø Mitarbeiter im Jahr	17	17	17	16
Mitarbeiter zum Jahresende	./.	./.	./.	./.

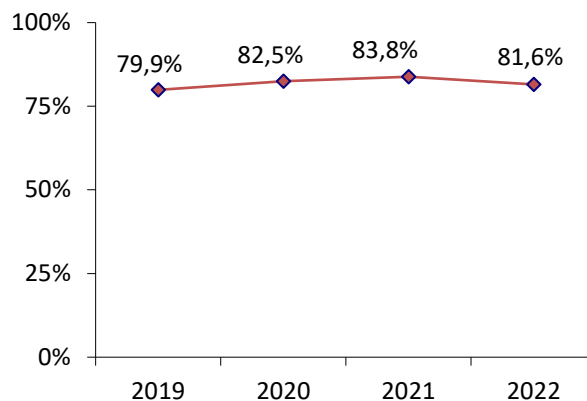
Wirtschaftliche Lage:

Das Geschäftsjahr 2022 schließt mit einem Jahresüberschuss in Höhe von rd. 351 T€ ab. Die Gesellschaft hat in den Jahren vor Beginn der Corona-Pandemie konstant und auf hohem Niveau positive Ergebnisse erreicht. Nachdem die unmittelbaren Krisenjahre 2020 und 2021 mit einem verhältnismäßig moderaten Fehlbetrag abschlossen, zeigt die Entwicklung im Geschäftsjahr 2022 erfreulicherweise, wie stark sich das operative Geschäft erholt hat.

Entwicklung des Jahresergebnisses
(in T€)



Entwicklung der Eigenkapitalquote
(in %)



Leistungsdaten:

Keine

Wesentliche Finanz- und Leistungsbeziehungen der Beteiligten untereinander und mit dem städtischen Haushalt:

Die Gesellschaft hat mit der Stadt Wuppertal einen langjährigen Pachtvertrag (90 T€/jährlich Pachteinahmen für den städtischen Haushalt) abgeschlossen und erhält einen jährlichen Betriebskostenzuschuss seitens der Stadt. Im Geschäftsjahr 2022 betrug der Betriebskostenzuschuss rd. 793 T€. Mit dem Tochterunternehmen, der Historische Stadthalle Wuppertal Service GmbH, besteht ein Beherrschungs- und Gewinnabführungsvertrag.

	2022	2021	2020	2019
Bilanz:				
Aktiva in T€				
Anlagevermögen	67	78	110	146
Umlaufvermögen	2.438	1.924	2.028	2.116
Rechnungsabgrenzungsposten	10	26	8	26
	2.515	2.028	2.146	2.288
Passiva in T€				
Eigenkapital	2.051	1.700	1.771	1.828
Rückstellungen	180	81	86	127
Verbindlichkeiten	284	247	289	333
Rechnungsabgrenzungsposten	0	0	0	0
	2.515	2.028	2.146	2.288
Gewinn- und Verlustrechnung in T€:				
Umsatzerlöse	3.136	1.285	802	2.634
Sonstige betriebliche/sonst. Erträge	921	884	1.202	873
Sonstige Zinsen und ähnliche Erträge	0	0	0	0
	4.057	2.169	2.004	3.507
Materialaufwand	448	77	103	482
Personalaufwand	1.066	796	807	948
Abschreibungen	21	33	38	41
Sonstige betriebliche Aufwendungen	2.120	1.334	1.112	1.751
Zinsen und ähnliche Aufwendungen	0	0	0	0
Steuern	51	1	1	1
	3.706	2.241	2.061	3.223
Jahresüberschuss / Fehlbetrag	351	-72	-57	284

Historische Stadthalle Wuppertal Service GmbH

Johannisberg 40
42103 Wuppertal
Telefon: 0202 245890
Telefax: 0202 455198
E-Mail: info@stadthalle.de
www.stadthalle.de

Handelsregister Wuppertal, HRB 19944

Beteiligungsverhältnis:

Stammkapital der Gesellschaft → 25.000,00 €

Die Kapitalanteile werden zu 100% von der Historische Stadthalle Wuppertal GmbH gehalten.

Beteiligungen:

Keine

Gegenstand des Unternehmens und Erfüllung des öffentlichen Zwecks:

Die Gesellschaft wurde im Jahr 2006 gegründet. Der Unternehmensgegenstand ist die Erbringung von Dienstleistungen im Bereich von Auf- und Abbauarbeiten, Reinigung, technische und personelle Betreuung von Veranstaltungen und Veranstaltern einschließlich Personaldienstleistungen im Bereich des Ticketverkaufs und der Kundenberatung, Hausmeistertätigkeiten sowie sonstige Hilfsdienste, insbesondere gegenüber der Historische Stadthalle Wuppertal GmbH.

Organe und Beschäftigte der Gesellschaft:

Geschäftsführung: Frau Silke Asbeck

Für die Geschäftsführertätigkeit erfolgt keine Vergütung.

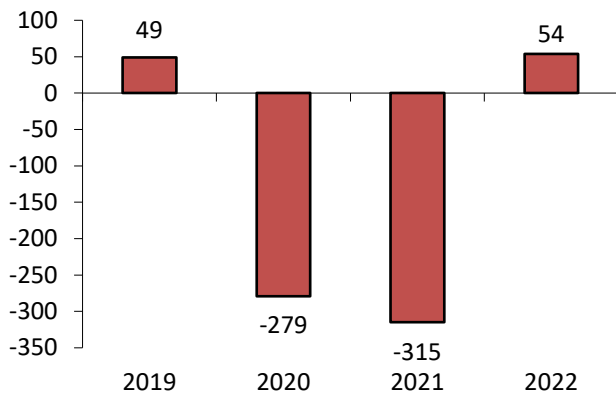
Ein weiteres Organ der Gesellschaft ist die Gesellschafterversammlung.

	2019	2020	2021	2022
Ø Mitarbeiter im Jahr	51	49	51	53
Mitarbeiter zum Jahresende	./.	./.	./.	./.

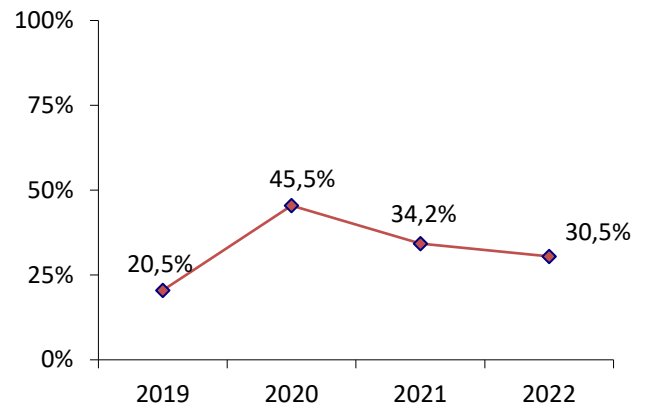
Wirtschaftliche Lage:

Im Berichtsjahr ist ein Jahresüberschuss in Höhe von rd. 54 T€ erzielt worden, da die Umsatzerlöse deutlich gesteigert werden konnten.

**Entwicklung des Jahresergebnisses
(in T€)**



**Entwicklung der Eigenkapitalquote
(in %)**



Leistungsdaten:

Keine

Wesentliche Finanz- und Leistungsbeziehungen der Beteiligten untereinander und mit dem städtischen Haushalt:

Es bestehen unmittelbar keine finanzwirtschaftlichen Auswirkungen zwischen der Gesellschaft und dem städtischen Haushalt. Es besteht ein Beherrschungs- und Gewinnabführungsvertrag mit dem Mutterunternehmen Historische Stadthalle Wuppertal GmbH.

	2022	2021	2020	2019
Bilanz:				
Aktiva in T€				
Anlagevermögen	7	8	12	15
Umlaufvermögen	75	65	43	107
Rechnungsabgrenzungsposten	0	0	0	0
	82	73	55	122
Passiva in T€				
Eigenkapital	25	25	25	25
Rückstellungen	46	25	15	54
Verbindlichkeiten	11	23	15	43
Rechnungsabgrenzungsposten	0	0	0	0
	82	73	55	122
Gewinn- und Verlustrechnung in T€:				
Umsatzerlöse	944	220	204	1.038
Sonstige betriebliche/sonst. Erträge	24	23	16	34
Sonstige Zinsen und ähnliche Erträge	0	0	0	0
	968	243	220	1.072
Materialaufwand	10	8	4	41
Personalaufwand	854	511	462	923
Abschreibungen	3	4	4	3
Sonstige betriebliche Aufwendungen	47	35	29	56
Zinsen und ähnliche Aufwendungen	0	0	0	0
Steuern	0	0	0	0
	914	558	499	1.023
Jahresüberschuss / Fehlbetrag v.EAV	54	-315	-279	49

Bergische Struktur- und Wirtschaftsförderungsgesellschaft mbH

Kölner Str. 8
42651 Solingen
Telefon: 0212 88160660
Telefax: 0212 88160666
E-Mail: info@bergische-agentur.de
www.bergische-agentur.de

Handelsregister Wuppertal, HRB 20689

Beteiligungsverhältnis:

Stammkapital der Gesellschaft → 50.100,00 €

An der Gesellschaft sind die Städte Wuppertal, Remscheid und Solingen mit je rd. 18,36% (9.200,00 €), die Stadtsparkasse Remscheid mit rd. 5,09% (2.550,00 €), die Stadtsparkasse Solingen mit rd. 7,19% (3.600,00 €), die Stadtsparkasse Wuppertal mit rd. 17,66% (8.850,00 €) und die Industrie- und Handelskammer Wuppertal-Solingen-Remscheid mit rd. 14,97% (7.500,00 €) beteiligt.

Beteiligungen:

Es besteht eine Beteiligung an der Neue Effizienz gGmbH in Höhe von 6,25% (1.562,00 €).

Gegenstand des Unternehmens und Erfüllung des öffentlichen Zwecks:

Die Gesellschaft wurde 2007 als Bergische Entwicklungsagentur GmbH gegründet. Der Gegenstand des Unternehmens war die Entwicklung und Umsetzung von Projekten der Stadt- und Regionalentwicklung im Bergischen Städtedreieck. Inhaltliche Grundlage der Arbeit ist der von den Räten der Städte beschlossene und mit der IHK abgestimmte „Handlungsrahmen – Strukturimpulse für das Bergische Städtedreieck“.

2015 wurde der Gesellschaftsvertrag zur Weiterentwicklung der interkommunalen Kooperation umfassend geändert und die Gesellschaft umfirmiert. So wurde u.a. die Befristung aufgehoben, ein Aufsichtsrat eingesetzt, ein sog. Bergischer Rat gebildet und ein Beirat eingesetzt. Gegenstand des Unternehmens ist nun die Initiierung, Begleitung, Unterstützung und Umsetzung von Projekten, Prozessen und Aktivitäten mit regionaler strukturpolitischer Bedeutung auf Basis der jeweils gültigen Konzepte und Handlungsprogramme.

Organe und Beschäftigte der Gesellschaft:

Geschäftsführung: Herr Stephan A. Vogelskamp (118.616,63 €)
Frau Uta Schneider (100.232,25 €)
Herr Martin Henninghäuser (28.004,83 €) (bis 31.12.2022)

Aufsichtsrat:

Herr OB Prof. Dr. Uwe Schneidewind (W) - Vorsitzender Herr Präsident Henner Pasch (IHK) – stellv. Vorsitzender Herr OB Tim-O. Kurzbach (SG) Herr OB Burkhard Mast-Weisz (RS) Herr Stefan Grundwald (SSK SG) Herr Stv. Gérard Ulsmann	Herr Stv. Klaus Jürgen Reese Herr Stv. Ludger Kineke Frau Stv. Verena Gabriel Herr Stv. Bernhard Sander Herr Josef Neumann, MdL Herr Paul Westeppe Herr Arne Vaeckenstedt Herr Thomas Kase
---	---

An die Aufsichtsratsmitglieder wurden keine Vergütungen und keine Aufwandsentschädigungen bezahlt.

Ein weiteres Organ ist der Bergische Rat mit 28 Vertretern aus Wuppertal, 14 Vertretern aus Solingen und 9 Vertretern aus Remscheid sowie die Gesellschafterversammlung.

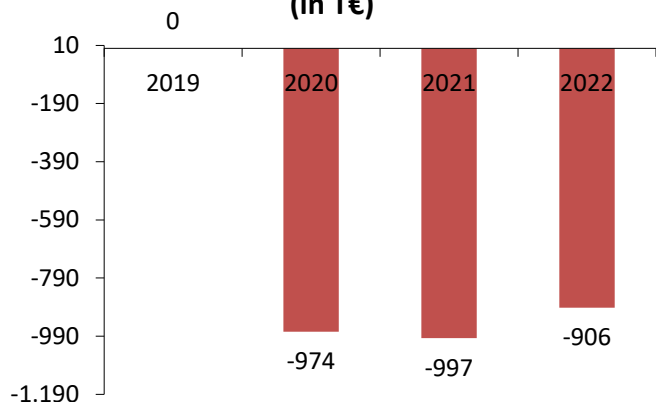
	2019	2020	2021	2022
Ø Mitarbeiter im Jahr	./.	./.	./.	./.
Mitarbeiter zum Jahresende	20	22	21	18

Darüber hinaus werden zusätzlich Aushilfskräfte und Kräfte auf geringfügiger Basis beschäftigt.

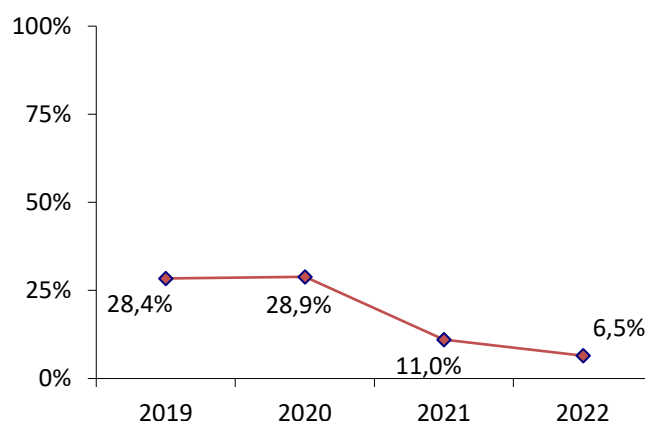
Wirtschaftliche Lage:

Aufgrund des spezifischen Geschäftsfeldes liegt keine Gewinnerzielungsabsicht vor. Die Aufwendungen werden durch Entnahmen aus der Kapitalrücklage gedeckt.

**Entwicklung des Jahresergebnisses
(in T€)**



**Entwicklung der Eigenkapitalquote
(in %)**



Leistungsdaten:

Keine

Wesentliche Finanz- und Leistungsbeziehungen der Beteiligten untereinander und mit dem städtischen Haushalt:

Die Gesellschaft erhält einen jährlichen Zuschuss seitens des städtischen Haushaltes.

	2022	2021	2020	2019
Bilanz:				
Aktiva in T€				
Anlagevermögen	16	24	62	80
Umlaufvermögen	939	597	298	350
Rechnungsabgrenzungsposten	33	33	21	20
	988	654	381	450
Passiva in T€				
Eigenkapital inkl. Sonderposten	64	72	110	128
Rückstellungen	64	66	62	45
Verbindlichkeiten	860	516	209	277
Rechnungsabgrenzungsposten	0	0	0	0
	988	654	381	450
Gewinn- und Verlustrechnung in T€:				
Umsatzerlöse	64	43	131	187
Sonstige betriebliche/sonst. Erträge	731	990	1.195	2.317
Sonstige Zinsen und ähnliche Erträge	0	0	0	0
	795	1.033	1.326	2.504
Materialaufwand	3	20	390	489
Personalaufwand	1.112	1.326	1.293	1.250
Abschreibungen	31	66	26	24
Sonstige betriebliche Aufwendungen	555	618	591	741
Zinsen und ähnliche Aufwendungen	0	0	0	0
Steuern	0	0	0	0
	1.701	2.030	2.300	2.504
Jahresüberschuss / Fehlbetrag	-906	-997	-974	0

Delphin Vermögensverwaltung GmbH & Co. KG

Neumarktstraße 10
42103 Wuppertal
c/o Stadt Wuppertal
-Gebäudemanagement-
Lise-Meitner Str 15-25
42119 Wuppertal
Telefon: 0202 563-4211
Telefax: 0202 563-8032
E-Mail: norbert.doelle@stadt.wuppertal.de

Handelsregister Wuppertal, HRA 20613

Beteiligungsverhältnis:

Kommanditeinlage der Gesellschaft → 2.377.550,00 €

Die Komplementärin ist die Delphin Verwaltungs GmbH, ohne Einlage. Die Stadt Wuppertal ist alleinige Kommanditistin und in Höhe der Einlage an der Gesellschaft beteiligt.

Beteiligungen:

Es bestehen keine Beteiligungen.

Gegenstand des Unternehmens und Erfüllung des öffentlichen Zwecks:

Die Gesellschaft ging 2003 aus der Gewerbeimmobilien Wuppertal GmbH hervor. Gegenstand der Gesellschaft ist die Verwaltung und Verwertung der im Eigentum der Gesellschaft befindlichen Gewerbeimmobilien vorrangig zur Verbesserung der wirtschaftlichen Infrastruktur und alle damit im Zusammenhang stehenden Geschäfte.

Organe und Beschäftigte der Gesellschaft:

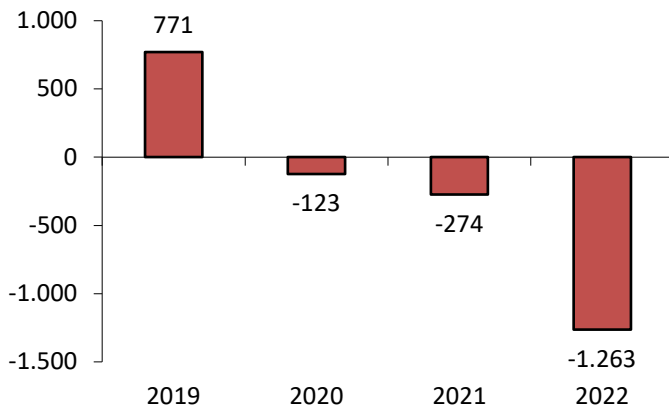
Geschäftsführung: Herr Norbert Dölle (4.800,00 €)

	2019	2020	2021	2022
Ø Mitarbeiter im Jahr	2	2	2	2
Mitarbeiter zum Jahresende	./.	./.	./.	./.

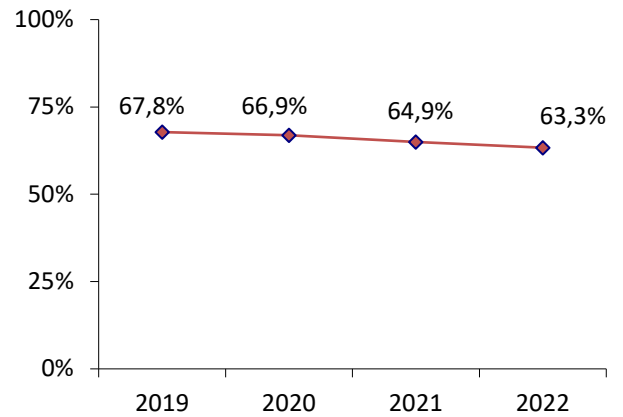
Wirtschaftliche Lage:

Im Geschäftsjahr 2022 wurde aufgrund von Abmietungen, Grundstücksverkäufen und Sonderabschreibungen ein höherer Verlust erzielt als im Vorjahr.

**Entwicklung des Jahresergebnisses
(in T€)**



**Entwicklung der Eigenkapitalquote
(in %)**



Leistungsdaten:

Keine

Wesentliche Finanz- und Leistungsbeziehungen der Beteiligten untereinander und mit dem städtischen Haushalt:

Im städtischen Haushalt werden jährlich Zinseinkünfte für das Gesellschafterdarlehen der Gesellschaft vereinnahmt. Darüber hinaus erfolgen Tilgungen des Gesellschafterdarlehens, wenn es die wirtschaftliche Lage der Gesellschaft zulässt.

	2022	2021	2020	2019
Bilanz:				
Aktiva: in T€				
Anlagevermögen	7.785	9.748	9.980	10.805
Umlaufvermögen	6.766	6.311	6.008	5.237
Rechnungsabgrenzungsposten	0	75	77	1
	14.551	16.134	16.065	16.043
Passiva in T€				
Eigenkapital	9.215	10.479	10.753	10.876
Rückstellungen	909	203	201	170
Verbindlichkeiten	4.426	5.447	5.106	4.990
Rechnungsabgrenzungsposten	1	5	5	7
	14.551	16.134	16.065	16.043
Gewinn- und Verlustrechnung in T€:				
Umsatzerlöse	1.319	1.710	2.887	3.184
Sonstige betriebliche/sonst. Erträge	829	680	87	934
Sonstige Zinsen und ähnliche Erträge	3	4	4	4
	2.151	2.394	2.978	4.122
Materialaufwand	2.475	2.027	2.264	2.557
Personalaufwand	12	12	11	11
Abschreibungen	663	315	473	472
Sonstige betriebliche Aufwendungen	159	190	132	88
Zinsen und ähnliche Aufwendungen	45	63	63	56
Steuern	60	61	158	167
	3.414	2.668	3.101	3.351
Jahresüberschuss / Fehlbetrag	-1.263	-274	-123	771

Delphin Verwaltungs GmbH

Neumarktstraße 10
42103 Wuppertal
c/o Stadt Wuppertal
-Gebäudemanagement-
Lise-Meitner Str 15-25
42119 Wuppertal
Telefon: 0202 563-4211;
Telefax: 0202 563-8032
E-Mail: norbert.doelle@stadt.wuppertal.de

Handelsregister Wuppertal, HRB 16833

Beteiligungsverhältnis:

Stammkapital der Gesellschaft → 25.000,00 €

Die Stadt Wuppertal ist zu 100% an der Gesellschaft beteiligt.

Beteiligungen:

Es bestehen keine Beteiligungen.

Gegenstand des Unternehmens und Erfüllung des öffentlichen Zwecks:

Die Delphin Verwaltungs GmbH wurde im Jahr 2003 gegründet und hat als Unternehmensgegenstand die Verwaltung des eigenen Vermögens sowie die Beteiligung an anderen Gesellschaften, insbesondere die Übernahme von Komplementärfunktionen. Die Gesellschaft ist berechtigt, alle Handlungen vorzunehmen, die der Erreichung des Gesellschaftszwecks unmittelbar oder mittelbar dienlich sind.

Organe und Beschäftigte der Gesellschaft:

Geschäftsführung: Herr Norbert Dölle
(Für die Geschäftsführertätigkeit erfolgt keine Vergütung.)

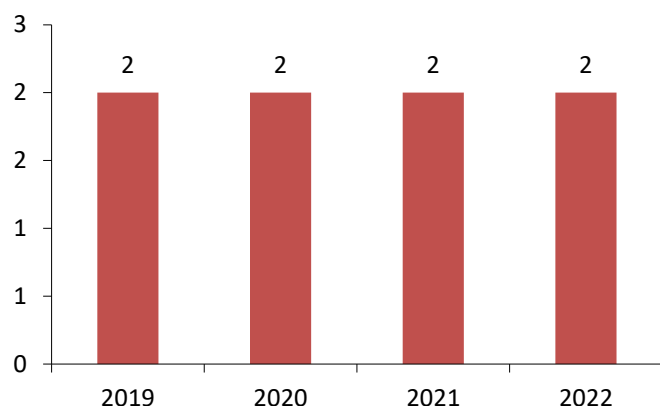
Die Gesellschaft beschäftigt keine Mitarbeiter.

Ein weiteres Organ ist die Gesellschafterversammlung.

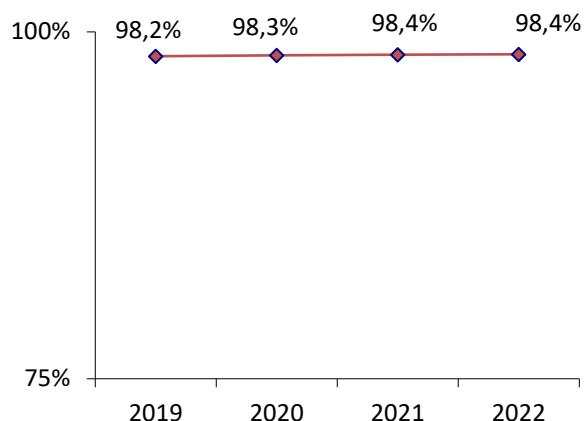
Wirtschaftliche Lage:

Die Gesellschaft erzielt jährlich ein gleichbleibendes Ergebnis aus der Haftungsvergütung.

**Entwicklung des Jahresergebnisses
(in T€)**



**Entwicklung der Eigenkapitalquote
(in %)**



Leistungsdaten:

Keine

Wesentliche Finanz- und Leistungsbeziehungen der Beteiligten untereinander und mit dem städtischen Haushalt:

Es bestehen aktuell keine finanzwirtschaftlichen Auswirkungen zwischen der Gesellschaft und dem städtischen Haushalt.

	2022	2021	2020	2019
Bilanz:				
Aktiva in T€				
Anlagevermögen	0	0	0	0
Umlaufvermögen	62	61	59	57
Rechnungsabgrenzungsposten	0	0	0	0
	62	61	59	57
Passiva in T€				
Eigenkapital	61	60	58	56
Rückstellungen	1	1	1	1
Rechnungsabgrenzungsposten	0	0	0	0
	62	61	59	57
Gewinn- und Verlustrechnung:				
Umsatzerlöse	0	0	0	0
Sonstige betriebliche/sonst. Erträge	3	3	3	2
Sonstige Zinsen und ähnliche Erträge	0	0	0	0
	3	3	3	2
Sonstige betriebl. Aufwendungen	1	1	1	0
Steuern	0	0	0	0
	1	1	1	0
Jahresüberschuss / Fehlbetrag	2	2	2	2

Wirtschaftsförderung Wuppertal AöR

Lise-Meitner-Str. 13
42119 Wuppertal
Telefon: 0202 248070
Telefax: 0202 24807027
E-Mail: info@wf-wuppertal.de
www.wf-wuppertal.de

Beteiligungsverhältnis:

Stammkapital der Anstalt → 50.000,00 €

Die Stadt Wuppertal ist Anstaltsträgerin.

Beteiligungen:

Es besteht eine Beteiligung von 12,5% (3.125,00 €) an der Neue Effizienz GmbH (3.812 Geschäftsanteile werden zusätzlich treuhänderisch gehalten) sowie eine 50%ige Beteiligung (291.950,00 €) an der Technologiezentrum Wuppertal W-tec GmbH.

Gegenstand des Unternehmens und Erfüllung des öffentlichen Zwecks:

Die AöR wurde 2007 gegründet. Laut Satzung ist die Aufgabe der Anstalt, die Übernahme der Wirtschaftsförderung in Wuppertal als hoheitliche Aufgabe. Dies geschieht satzungsgemäß durch Förderung der Ansiedlung und Standortsicherung sowie die Entwicklung von Industrie, Gewerbe, Handel und Handwerk und die Förderung und Entwicklung des Arbeitsmarktes. Hierzu gehören insbesondere auch Außen- und Binnenmarketing für den Wirtschaftsstandort Wuppertal, die Beratung und Unterstützung von Unternehmen bei Standort-, Ansiedlungs-, Förderungs- und sonstigen Entwicklungsfragen sowie Innovationsförderung z. B. in Form einer Servicestelle bei der Abwicklung von Verwaltungsverfahren sowie das Angebot eines Ansiedlungsservices, die Existenzgründungsberatung und das -coaching sowie die Beschäftigungsförderung und Durchführung von Qualifizierungsmaßnahmen in Wuppertal und in der Bergischen Region und damit verbundene Geschäfte.

Organe und Beschäftigte der Anstalt:

Vorstand: Herr Eric Swehla (ab 01.01.2022 bis 01.03.2023) (130 T€)

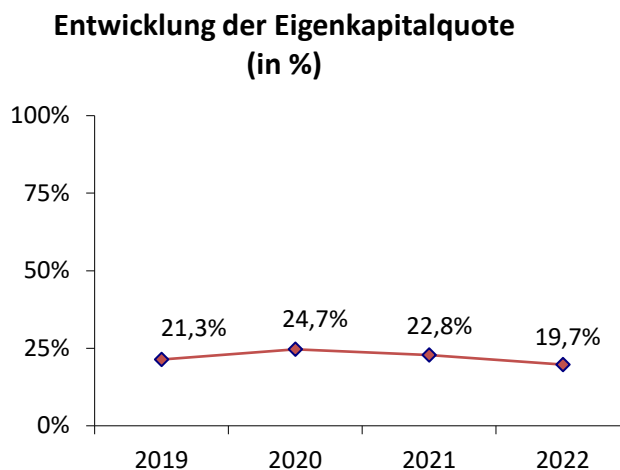
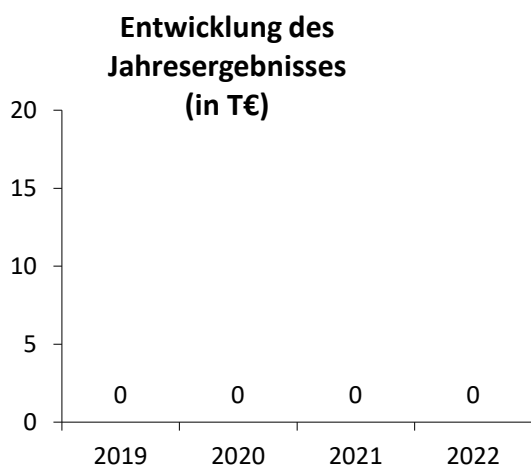
Verwaltungsrat:

Herr OB Prof. Dr. Uwe Schneidewind (Vorsitzender) Herr Stv. Servet Köksal (stellv. Vorsitzender) Herr Henrik Dahlmann	Herr Stv. Ludger Kineke Herr Stv. Bernhard Sander Herr Stv. Lukas Twardowski Frau Stv. Verena Gabriel
--	--

	2019	2020	2021	2022
Ø Mitarbeiter im Jahr	22	22	21	21
Mitarbeiter zum Jahresende	24	22	22	20

Wirtschaftliche Lage:

Vereinbarungsgemäß weist die Wirtschaftsförderung Wuppertal AöR jährlich ein ausgeglichenes Ergebnis aus. Neben dem städtischen Betriebskostenzuschuss hat die Gesellschaft Fördermittel und Umsatzerlöse im Rahmen des Betriebes gewerblicher Art generiert.



Leistungsdaten:

Keine

Wesentliche Finanz- und Leistungsbeziehungen der Beteiligten untereinander und mit dem städtischen Haushalt:

Die Stadt Wuppertal ist Gewährträgerin der Anstalt und leistet jährlich einen Betriebskostenzuschuss in Höhe der Aufwendungen an die AöR.

	2022	2021	2020	2019
Bilanz:				
Aktiva in T€				
Anlagevermögen	335	312	318	322
Umlaufvermögen	1.379	1.175	1.047	1.264
Rechnungsabgrenzungsposten	19	14	22	18
	1.733	1.501	1.387	1.604
Passiva in T€				
Eigenkapital	342	342	342	342
Rückstellungen und Sonderposten	980	668	683	947
Verbindlichkeiten	260	490	350	304
Rechnungsabgrenzungsposten	151	1	12	11
	1.733	1.501	1.387	1.604
Gewinn- und Verlustrechnung in T€:				
Umsatzerlöse	242	371	378	579
Sonstige betriebliche/sonst. Erträge	2.025	1.887	1.993	2.014
Sonstige Zinsen und ähnliche Erträge	0	0	0	0
	2.267	2.258	2.371	2.593
Materialaufwand	222	164	225	526
Personalaufwand	1.578	1.638	1.717	1.588
Abschreibungen	39	60	50	54
Sonstige betriebliche Aufwendungen	428	396	378	424
Zinsen und ähnliche Aufwendungen	0	0	0	0
Steuern	0	0	1	1
	2.267	2.258	2.371	2.593
Jahresüberschuss / Fehlbetrag	0	0	0	0

Technologiezentrum Wuppertal W-tec GmbH

Lise-Meitner-Str. 1-13
42119 Wuppertal
Telefon: 0202 31713-0
Telefax: 0202 31713-181
E-Mail: info@w-tec.de
www.w-tec.de

Handelsregister Wuppertal, HRB 7831

Beteiligungsverhältnis:

Stammkapital der Gesellschaft → 583.900,00 €

Die Wirtschaftsförderung Wuppertal AöR hält 50% der Anteile (291.950,00 €). Die restlichen Anteile verteilen sich auf verschiedene private Anteilseigner.

Beteiligungen:

Es bestehen keine Beteiligungen.

Gegenstand des Unternehmens und Erfüllung des öffentlichen Zwecks:

Die Gesellschaft wurde im Jahr 1992 gegründet. Der Unternehmensgegenstand umfasst die Förderung von Innovation und Technologie-Transfer in Wuppertal. Hierzu gehört der Betrieb eines Technologiezentrums durch Vermietungen an innovative Unternehmen und Existenzgründer sowie das Angebot von Beratungs- und anderen Dienstleistungen.

Organe und Beschäftigte der Gesellschaft:

Geschäftsführung: Herr Dr. rer. oec. Martin Hebler

Aufsichtsrat:

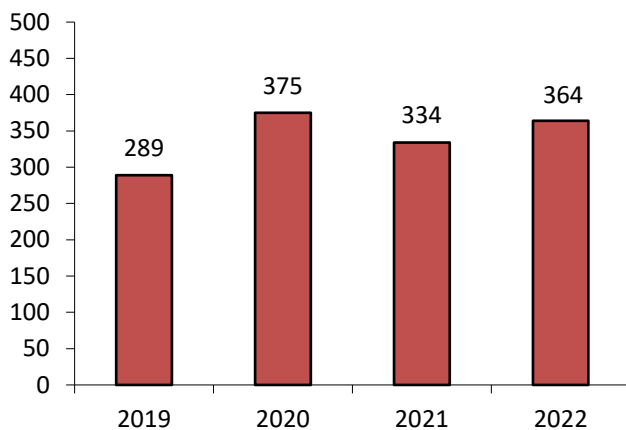
Herr Rüdiger Theis (Vorsitzender)	Herr Dr. Rolf-Dieter Volmerig (bis 01.06.2022)
Herr André Bovenkamp (stellvertretender Vorsitzender)	Herr Eric Swehla (ab 01.06.2022)

	2019	2020	2021	2022
Ø Mitarbeiter im Jahr	16	17	19	21
Mitarbeiter zum Jahresende	./.	./.	./.	./.

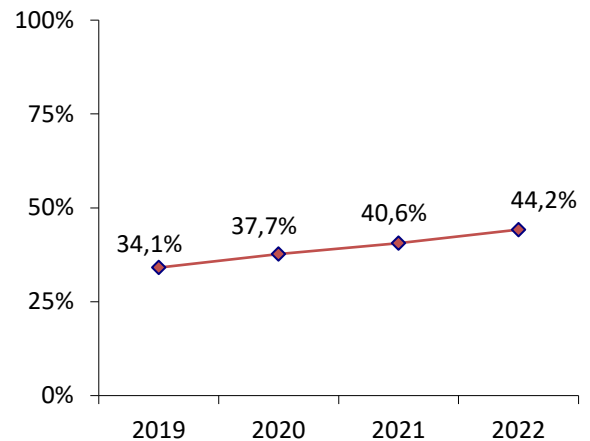
Wirtschaftliche Lage:

Das Geschäftsjahr 2022 verlief erfolgreich, der Jahresüberschuss konnte auf 364 T€ gesteigert werden.

**Entwicklung des Jahresergebnisses
(in T€)**



**Entwicklung der Eigenkapitalquote
(in %)**



Leistungsdaten:

Insgesamt betrug die Auslastung 99,4% (Vorjahr: 99,2%). Die Anzahl der Unternehmen im Technologiezentrum betrug zum Stichtag 260.

Wesentliche Finanz- und Leistungsbeziehungen der Beteiligten untereinander und mit dem städtischen Haushalt:

Es bestehen aktuell keine finanzwirtschaftlichen Auswirkungen zwischen der Gesellschaft und dem städtischen Haushalt. Der Rat der Stadt Wuppertal hat in seiner Sitzung am 17.09.2001 beschlossen, dass die Defizite der Gesellschaft für die Zweckbindungsdauer (der Förderung) von 15 Jahren (Jahr 2016) auszugleichen sind, um somit die nachhaltige Tätigkeit des Zentrums sicherzustellen. Seit dem Geschäftsjahr 2005 wurde von der Gesellschaft kein Betriebskostenzuschuss mehr in Anspruch genommen.

	2022	2021	2020	2019
Bilanz:				
Aktiva in T€				
Anlagevermögen	7.588	7.854	7.580	7.865
Umlaufvermögen	2.130	1.837	2.004	1.643
Rechnungsabgrenzungsposten	9	10	5	6
	9.727	9.701	9.589	9.514
Passiva in T€				
Eigenkapital	4.301	3.942	3.618	3.243
Rückstellungen	98	107	90	53
Verbindlichkeiten	5.323	5.651	5.880	6.217
Rechnungsabgrenzungsposten	5	1	1	1
	9.727	9.701	9.589	9.514
Gewinn- und Verlustrechnung in T€:				
Umsatzerlöse	2.326	2.336	2.207	2.159
Sonstige betriebliche/sonst. Erträge	26	26	36	49
Sonstige Zinsen und ähnliche Erträge	7	3	2	0
	2.359	2.365	2.245	2.208
Materialaufwand	431	577	421	444
Personalaufwand	726	618	582	602
Abschreibungen	329	345	351	351
Sonstige betriebliche Aufwendungen	162	153	149	161
Zinsen und ähnliche Aufwendungen	117	124	131	163
Steuern	230	214	236	198
	1.995	2.031	1.870	1.919
Jahresüberschuss / Fehlbetrag	364	334	375	289

Wuppertal Marketing GmbH

Werth 96
42275 Wuppertal
Telefon: 0202 563-4097
Telefax: 0202 563-8014
E-Mail: info@wuppertal-marketing.de
www.wuppertal-marketing.de

Handelsregister Wuppertal, HRB 19342

Beteiligungsverhältnis:

Stammkapital der Gesellschaft → 220.000,00 €

Die Stadt Wuppertal hält 29,55% (65.000,00 €) der Stammeinlage an der Gesellschaft. Die übrigen Anteile entfallen auf 24 Unternehmen aus und um Wuppertal, darunter u. a. mit je einem Anteil von rd. 2,27% (5.000,00 €) die WSW Wuppertaler Stadtwerke GmbH, die AWG Abfallwirtschaftsgesellschaft mbH sowie die GWG Gemeinnützige Wohnungsbaugesellschaft mbH. Die Gesellschaft hält einen eigenen Anteil (5.000 €).

Beteiligungen:

Es bestehen keine Beteiligungen.

Gegenstand des Unternehmens und Erfüllung des öffentlichen Zwecks:

Die Gesellschaft wurde im Jahr 2005 gegründet und hat als Unternehmensgegenstand die Verbesserung der Wirtschaftsstruktur und Werbung für Wuppertal. Diese umfasst insbesondere: Werbung und Tourismusmarketing, Management von Festen und Veranstaltungen, City- und Zentrenmarketing, Presse- und Öffentlichkeitsarbeit, Verbesserung der Kommunikation zwischen ansässigen Unternehmen.

Organe und Beschäftigte der Gesellschaft:

Geschäftsführung: Herr Martin Bang (125.810,41 €)

Aufsichtsrat:

Herr OB Prof. Dr. Uwe Schneidewind (Vorsitzender)	Herr Stv. Guido Gehrenbeck (ab 08.11.2022)
Herr Günther Wölfges (stellv. Vorsitzender)	Herr Stv. Rene Schunck (ab 08.11.2022)
Herr Stv. Ludger Kineke	Herr Stv. Ulrich T. Christenn (ab 08.11.2022)
Herr Dr. Josef Beutelmann	Herr Stv. Servet Köksal (bis 08.11.2022)
Herr Dr. Markus Niemeyer	Herr Michael Weber (bis 07.12.2022)
Frau Antje Lieser	Herr Mathias Wewer (bis 07.12.2022)

Der Aufsichtsrat erhält keine Vergütung.

Das weitere Organ der Gesellschaft ist die Gesellschafterversammlung.

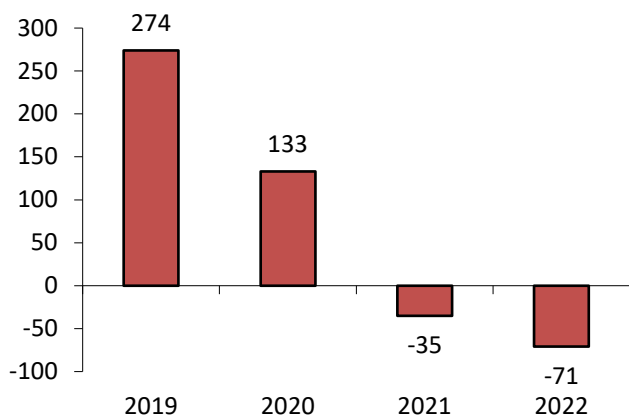
	2019	2020	2021	2022
Ø Mitarbeiter im Jahr	21	19	21	21
Mitarbeiter zum Jahresende	./.	./.	./.	./.

ohne Auszubildende und überlassene Mitarbeiter

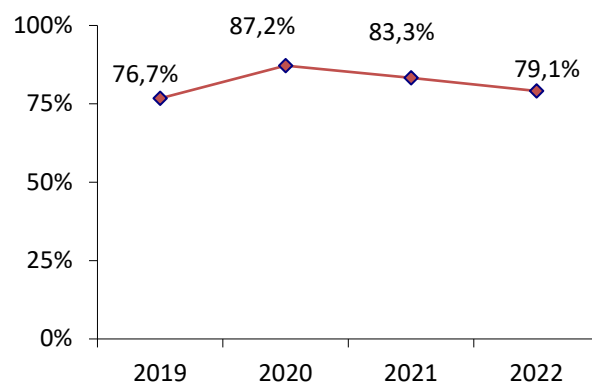
Wirtschaftliche Lage:

Das Geschäftsjahr 2022 wurde gekennzeichnet durch die sich abschwächenden Auswirkungen der Corona-Pandemie, die Verunsicherung der Verbraucher durch den Ukrainekonflikt und die Energiekrise mit gestiegenen Energiekosten und den Vorgaben der Bundesregierung zur Energieeinsparung. Das operative Geschäft verlief angesichts der o.g. Umstände dennoch zufriedenstellend.

**Entwicklung des Jahresergebnisses
(in T€)**



**Entwicklung der Einkapitalquote
(in %)**



Leistungsdaten:

Keine

Wesentliche Finanz- und Leistungsbeziehungen der Beteiligten untereinander und mit dem städtischen Haushalt:

Die Stadt Wuppertal leistet jährlich einen Betriebskostenzuschuss in Höhe von 745,4 T€ an die Gesellschaft. Seit Oktober 2021 leistet die Stadt einen jährlichen Zuschuss in Höhe von 98,9 T€ für Miete und Nebenkosten. Darüber hinaus besteht ein Betreuungsvertrag von PC-Arbeitsplatzausstattungen und die Bereitstellung, den Betrieb und die Entstörung von Daten- und Sprachnetzanschlüssen mit der Stadt.

Der Rat der Stadt Wuppertal hat beschlossen, dass die städtischen Anteile auf rd. 85% erhöht werden. Ebenfalls beschlossen wurde eine Kapitalerhöhung um 810 T€, die 2022 aber noch nicht eingezahlt wurde.

	2022	2021	2020	2019
Bilanz:				
Aktiva in T€				
Anlagevermögen	69	82	14	8
Umlaufvermögen	581	633	709	635
Rechnungsabgrenzungsposten	5	4	3	2
	655	719	726	645
Passiva in T€				
Eigenkapital	518	599	633	495
Rückstellungen	82	84	61	99
Verbindlichkeiten	55	36	32	51
Rechnungsabgrenzungsposten	0	0	0	0
	655	719	726	645
Gewinn- und Verlustrechnung in T€:				
Umsatzerlöse	530	317	444	725
Sonstige betriebliche/sonst. Erträge	923	917	862	1.038
Sonstige Zinsen und ähnliche Erträge	0	0	0	0
	1.453	1.234	1.306	1.763
Materialaufwand	253	120	160	376
Personalaufwand	971	899	806	876
Abschreibungen	15	6	6	3
Sonstige betriebliche Aufwendungen	285	244	201	232
Zinsen und ähnliche Aufwendungen	0	0	0	1
Steuern	0	0	0	1
	1.524	1.269	1.173	1.489
Jahresüberschuss / Fehlbetrag	-71	-35	133	274

NRW.URBAN Kommunale Entwicklung GmbH

Fritz-Vomfelde-Str. 10
40547 Düsseldorf
Telefon: 0211 54238-0
Telefax: 0211 54238-430
E-Mail: ./.
www.nrw-urban.de

Handelsregister Düsseldorf, HRB 79640

Beteiligungsverhältnis:

Stammkapital der Gesellschaft → 100.000,00 €

Die Stadt Wuppertal hält 1% der Anteile (1.000 €). Die übrigen Anteile verteilen sich auf 30 weitere Kommunen und die NRW.URBAN Service GmbH.

Beteiligungen:

Es bestehen keine Beteiligungen.

Gegenstand des Unternehmens und Erfüllung des öffentlichen Zwecks:

Die Gesellschaft wurde im Jahr 2016 gegründet und hat im Berichtsjahr 2018 ihre operative Tätigkeit aufgenommen. Unternehmensgegenstand ist die Erbringung von Dienstleistungen gegenüber den nordrhein-westfälischen Kommunen und kommunal nahestehenden Dritten, wie beispielsweise kommunalen Wirtschaftsförderungsgesellschaften und Stadtentwicklungsgesellschaften, im Zusammenhang mit der Baulandentwicklung sowie der Wahrnehmung von städtebaulichen Aufgaben, Maßnahmen der Stadtentwicklung und Strukturpolitik, Aufbereitung, Erschließung und Verwertung von Baulandflächen sowie verwandten Geschäften.

Organe und Beschäftigte der Gesellschaft:

Geschäftsführung: Herr Ludger Kloidt
Herr Henk Brockmeyer

Die Geschäftsführer haben für ihre Tätigkeit keine Vergütung erhalten.

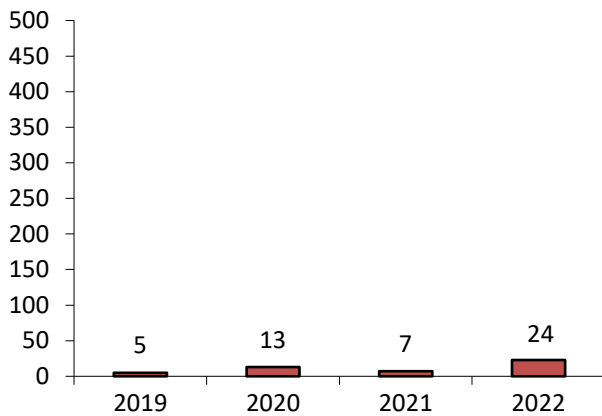
Ein weiteres Organ der Gesellschaft ist die Gesellschafterversammlung.

Die Gesellschaft beschäftigt keine eigenen Mitarbeiter. Die Gesellschaft hat die NRW.URBAN Service GmbH mit der Geschäftsbesorgung beauftragt.

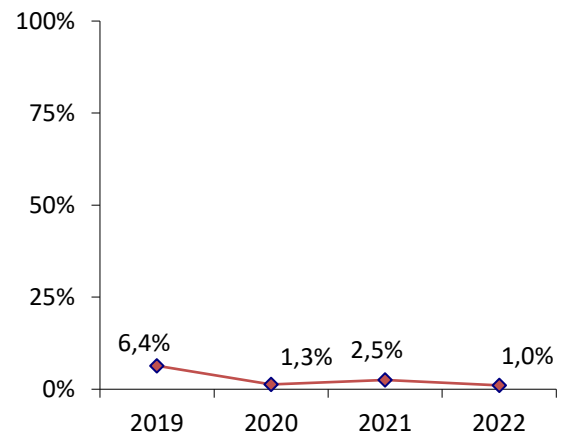
Wirtschaftliche Lage:

Im Geschäftsjahr 2022 wurden zehn weitere Kommunen Gesellschafter der NRW.URBAN kommunale Entwicklung GmbH. Zum 31.12.2022 waren somit insgesamt 50 Kommunen Gesellschafter. Neben der kooperativen Baulandentwicklung haben die Gesellschafter die NRW.URBAN Kommunale Entwicklung GmbH mit 30 weiteren Projekten beauftragt.

**Entwicklung des Jahresergebnisses
(in T€)**



**Entwicklung der Eigenkapitalquote
(in %)**



Leistungsdaten:

Keine

Wesentliche Finanz- und Leistungsbeziehungen der Beteiligten untereinander und mit dem städtischen Haushalt:

Es bestehen aktuell keine finanzwirtschaftlichen Auswirkungen zwischen der Gesellschaft und dem städtischen Haushalt.

	2022	2021	2020	2019
Bilanz:				
Aktiva in T€				
Anlagevermögen	0	0	0	1
Umlaufvermögen	31.631	12.219	7.879	1.380
Rechnungsabgrenzungsposten	0	0	0	0
	31.631	12.219	7.879	1.381
Passiva in T€				
Eigenkapital	332	307	101	88
Rückstellungen	23	14	6	4
Verbindlichkeiten	31.276	11.898	7.772	1.289
Rechnungsabgrenzungsposten	0	0	0	0
	31.631	12.219	7.879	1.381
Gewinn- und Verlustrechnung in T€:				
Umsatzerlöse	4.023	3.501	2.718	1.894
Sonstige betriebliche/sonst. Erträge	7	0	56	60
Sonstige Zinsen und ähnliche Erträge	60	20	6	1
	4.090	3.521	2.780	1.955
Materialaufwand	3.926	3.429	2.716	1.924
Personalaufwand	0	0	0	0
Abschreibungen	0	0	0	0
Sonstige betriebliche Aufwendungen	69	62	45	25
Zinsen und ähnliche Aufwendungen	60	20	6	1
Steuern	11	3	0	0
	4.066	3.514	2.767	1.950
Jahresüberschuss / Fehlbetrag	24	7	13	5

PD-Berater der öffentlichen Hand GmbH

Friedrichstr. 149
10117 Berlin
Telefon: 030 257679-0
Telefax: 030 257679-199
E-Mail: info@pd-g.de
www.pd-g.de

Amtsgericht Charlottenburg, HRB 182217 B

Beteiligungsverhältnis:

Stammkapital der Gesellschaft → 2.004.000,00 €

Die Stadt Wuppertal hält 0,125% der Anteile (5.000 €). Die übrigen Anteile verteilen sich auf Körperschaften der öffentlichen Hand oder deren Einrichtungen.

Beteiligungen:

Es bestehen keine Beteiligungen.

Gegenstand des Unternehmens und Erfüllung des öffentlichen Zwecks:

Gegenstand ist die Investitions- und Modernisierungsberatung der Öffentlichen Hand, ausländischer Staaten und internationaler Organisationen, die die Voraussetzungen eines öffentlichen Auftraggebers i.S.d. § 99 Nr. 1 bis 3 GWB in seiner jeweils gültigen Fassung erfüllen sowie alle damit zusammenhängenden Geschäfte und Dienstleistungen. Durch diese Dienstleistungen sollen die öffentlichen Stellen unterstützt werden, ihre Investitions- und Modernisierungsziele möglichst wirtschaftlich zu erreichen. Die Gesellschaft ist auch Kompetenzzentrum für langfristige Kooperationsmodelle sowohl der Öffentlichen Hand mit privaten Unternehmen als auch zwischen öffentlichen Verwaltungen sowie für die Weiterentwicklung ihrer Grundlagen und Anwendungsbereiche. Die Interessen des Mittelstandes sind bei der Arbeit der Gesellschaft zu berücksichtigen und zu fördern.

Organe und Beschäftigte der Gesellschaft:

Geschäftsführung: Herr Stéphane Beemelmans (308,1 T€)
Herr Claus Wechselmann (384,9 T€)

Aufsichtsrat: (Bezüge 49 T€)

Herr Werner Gätzer (Vorsitzender)(bis 14.11.2022)	Herr Prof. Dr. Jens Scholz
Frau Anne Katrin Bohle (stellv. Vorsitzende) (bis 08.03.2022)	Herr Dr. Lukas Mangelsdorff
Herr Dieter Rehfeld	Herr Elmar Damm
Frau Pia Karger (seit 16.03.2022)	Herr Jochen Flasbarth (bis 02.03.2022)
Herr Dr. Rolf Bösing (seit 16.03.2022)	Frau Tatiana Munoz
Herr Steffen Saebisch (seit 16.12.2022)	Herr Wolfgang Deix
Herr Uwe Zimmermann	Frau Melissa Waßmuth
Frau Verena Göppert	Frau Corinna Michel
Frau Dr. Astrid Klesse	Herr Jan Wilkens

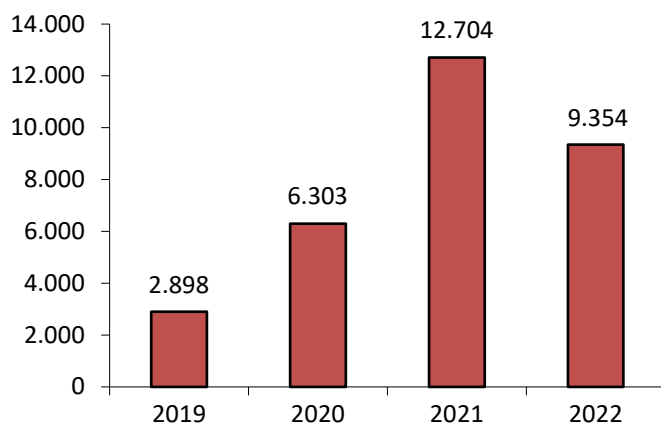
Das weitere Organ der Gesellschaft ist die Gesellschafterversammlung.

	2019	2020	2021	2022
Ø Mitarbeiter im Jahr	256	355	519	717
Mitarbeiter zum Jahresende	./.	./.	./.	./.

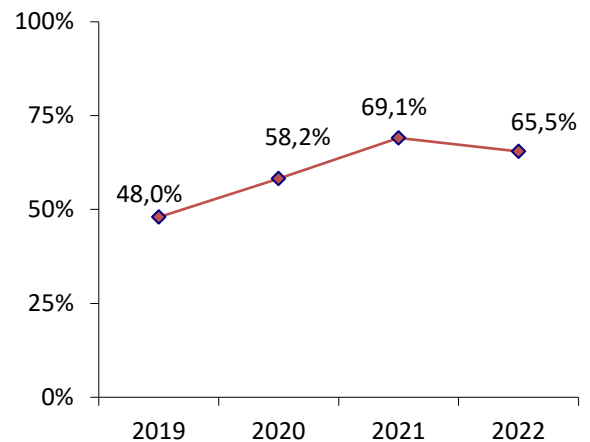
Wirtschaftliche Lage:

Es wurde ein Jahresüberschuss in Höhe von 9,4 rd. Mio. € erwirtschaftet. Das Ergebnis liegt um rd. 1,3 Mio. € über dem Planwert.

**Entwicklung des Jahresergebnisses
(in T€)**



**Entwicklung der Eigenkapitalquote
(in %)**



Leistungsdaten:

Keine

Wesentliche Finanz- und Leistungsbeziehungen der Beteiligten untereinander und mit dem städtischen Haushalt:

Es bestehen aktuell keine finanzwirtschaftlichen Auswirkungen zwischen der Gesellschaft und dem städtischen Haushalt.

	2022	2021	2020	2019
Bilanz:				
Aktiva in T€				
Anlagevermögen	4.068	2.646	2.220	1.645
Umlaufvermögen	52.425	42.955	31.971	26.680
Rechnungsabgrenzungsposten	522	440	567	721
	57.015	46.041	34.758	29.046
Passiva in T€				
Eigenkapital	37.329	31.802	20.236	13.932
Rückstellungen	11.955	7.763	8.134	4.567
Verbindlichkeiten	7.731	6.476	6.388	10.547
Rechnungsabgrenzungsposten	0	0	0	0
	57.015	46.041	34.758	29.046
Gewinn- und Verlustrechnung in T€:				
Umsatzerlöse	115.563	93.702	63.452	52.450
Sonstige betriebliche/sonst. Erträge	1.209	388	1.557	2.603
Sonstige Zinsen und ähnliche Erträge	0	0	0	1
	116.772	94.090	65.009	55.054
Materialaufwand	22.291	20.871	16.788	23.105
Personalaufwand	59.080	42.458	29.748	20.163
Abschreibungen	1.662	1.216	749	555
Sonstige betriebliche Aufwendungen	20.033	11.271	8.390	7.016
Zinsen und ähnliche Aufwendungen	59	74	15	1
Steuern	4.293	5.496	3.016	1.316
	107.418	81.386	58.706	52.156
Jahresüberschuss / Fehlbetrag	9.354	12.704	6.303	2.898

d-NRW AÖR

Rheinische Straße 1
44137 Dortmund
Telefon: 0231 222438-45
Telefax: 0231 222438-11
E-Mail:
www.d-NRW.de

Beteiligungsverhältnis:

Stammkapital der Gesellschaft → 1.368.000,00 €

An der d-NRW AÖR ist das Land NRW mit 1,0 Mio. € beteiligt. Weiter sind insgesamt 368 Kommunen, Kreise und Landschaftsverbände des Landes NRW beteiligt, deren Beteiligung 1.000 € beträgt (vgl. § 4 Abs. 1 Errichtungsgesetz d-NRW AÖR), was einem Anteil von 0,073% entspricht.

Beteiligungen:

Es bestehen keine Beteiligungen.

Gegenstand des Unternehmens und Erfüllung des öffentlichen Zwecks:

Das Land Nordrhein-Westfalen hat die d-NRW AÖR zum 01.01.2017 errichtet. Aufgaben der Anstalt sind nach § 6 Errichtungsgesetz die Unterstützung der Träger und, soweit ohne Beeinträchtigung ihrer Aufgaben möglich, andere öffentliche Stellen beim Einsatz von Informationstechnik in der öffentlichen Verwaltung. Informationstechnische Leistungen, die der Wahrnehmung öffentlicher Aufgaben dienen, erbringt sie insbesondere im Rahmen von staatlich-kommunalen Kooperationsprojekten. Die Anstalt unterstützt den IT-Kooperationsrat bei der Erfüllung seiner Aufgaben nach § 21 des E-Government-Gesetzes Nordrhein-Westfalen. Die Anstalt erbringt ihre Leistungen gegenüber ihren Trägern und anderen öffentlichen Stellen auf Grundlage eines öffentlich-rechtlichen Vertrages nach den §§ 54 bis 62 des Verwaltungsverfahrensgesetzes für das Land Nordrhein-Westfalen.

Organe und Beschäftigte der Gesellschaft:

Geschäftsführung: Herr Dr. Roger Lienenkamp (Vorsitzender) (158.400,19 €)
Herr Markus Both (141.893,23 €)

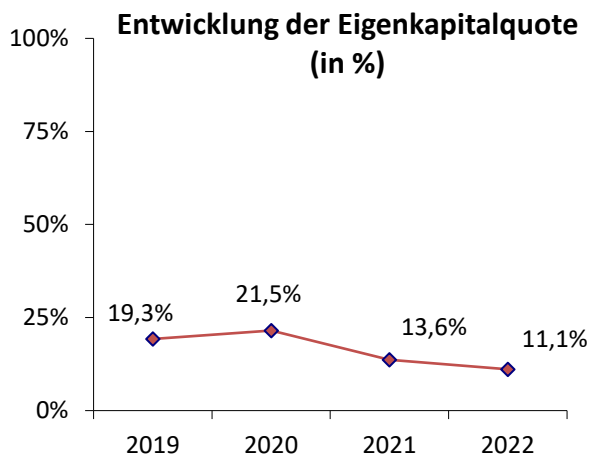
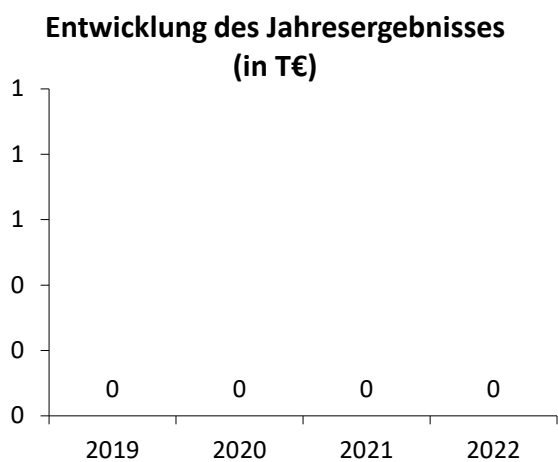
Verwaltungsrat:

HeHerr Sebastian Kopietz Herr Harald Zilikens Herr Andreas Wohland Herr Dirk Brügge Herr Dr. Marco Kuhn Herr Prof. Dr. Andreas Meyer-Falcke	Frau Simone Dreyer Frau Lee Hamacher Herr Dr. Heinz Oberheim Frau Katharina Jestaedt Frau Diane Jaegers
--	---

	2019	2020	2021	2022
Ø Mitarbeiter im Jahr	33	43	62	69
Mitarbeiter zum Jahresende	./.	./.	./.	./.

Wirtschaftliche Lage:

Die Anstalt erhebt für ihre Leistungen kostendeckende Entgelte. Die Gewinnerzielung ist nicht Zweck der Anstalt, daher ist das Ergebnis ausgeglichen.



Leistungsdaten:

Keine

Wesentliche Finanz- und Leistungsbeziehungen der Beteiligten untereinander und mit dem städtischen Haushalt:

Sofern Leistungen der Anstalt in Anspruch genommen werden, ist das entsprechende Entgelt zu zahlen.

	2022	2021	2020	2019
Bilanz:				
Aktiva in T€				
Anlagevermögen	140	76	77	78
Umlaufvermögen	25.942	20.520	12.935	14.281
Rechnungsabgrenzungsposten	10	5	4	1
	26.092	20.601	13.016	14.360
Passiva in T€				
Eigenkapital	2.896	2.810	2.800	2.767
Rückstellungen	5.607	3.340	1.883	1.274
Verbindlichkeiten	17.559	14.451	8.333	10.319
Rechnungsabgrenzungsposten	30	0	0	0
	26.092	20.601	13.016	14.360
Gewinn- und Verlustrechnung in T€:				
Umsatzerlöse	101.209	51.002	28.061	10.779
Sonstige betriebliche/sonst. Erträge	433	344	23	-22
Sonstige Zinsen und ähnliche Erträge	0	0	0	0
	101.642	51.346	28.084	10.757
Materialaufwand	96.866	47.342	24.775	6.813
Personalaufwand	4.033	3.313	2.343	1.750
Abschreibungen	46	40	55	35
Sonstige betriebliche Aufwendungen	676	637	736	453
Zinsen und ähnliche Aufwendungen	14	31	31	18
Steuern	7	-17	144	1.688
	101.642	51.346	28.084	10.757
Jahresüberschuss / Fehlbetrag	0	0	0	0

Alten- und Altenpflegeheime der Stadt Wuppertal (APH)

Vogelsangstr. 52
42109 Wuppertal
Telefon: 0202 275585-16
Telefax: 0202 275585-25
E-Mail: info@altenheime-wuppertal.de
www.altenheime-wuppertal.de

Beteiligungsverhältnis:

Gewährtes Kapital der eigenbetriebsähnlichen Einrichtung → 4.299.618,76 € €

Es handelt sich um eine eigenbetriebsähnliche Einrichtung der Stadt Wuppertal mit rechtlich unselbständigem Vermögen im Sinne des § 107 Abs. 2 GO NRW.

Beteiligungen:

Der eigenbetriebsähnlichen Einrichtung APH sind die Geschäftsanteile der Stadt Wuppertal an der APH Service GmbH zu 100 % zugeordnet.

Gegenstand des Unternehmens und Erfüllung des öffentlichen Zwecks:

Die eigenbetriebsähnliche Einrichtung wurde im Jahr 1994 gegründet. Der Zweck des Betriebs ist die Unterbringung, Betreuung, Versorgung und Pflege in der Regel alter Menschen. Zum Betriebszweck gehören auch der Betrieb von Einrichtungen und die Durchführung von Maßnahmen der Altenhilfe, die der Freizeitgestaltung dienen. Die Alten- und Altenpflegeheime verfolgen ausschließlich und unmittelbar gemeinnützige steuerbegünstigte Zwecke im Sinne der Abgabenordnung. Sie sind selbstlos tätig und verfolgen nicht in erster Linie eigenwirtschaftliche Zwecke.

Organe und Beschäftigte der eigenbetriebsähnlichen Einrichtung:

Betriebsleitung Herr Ulrich Renziehausen (119.961,96 €) (bis 30.09.2022)

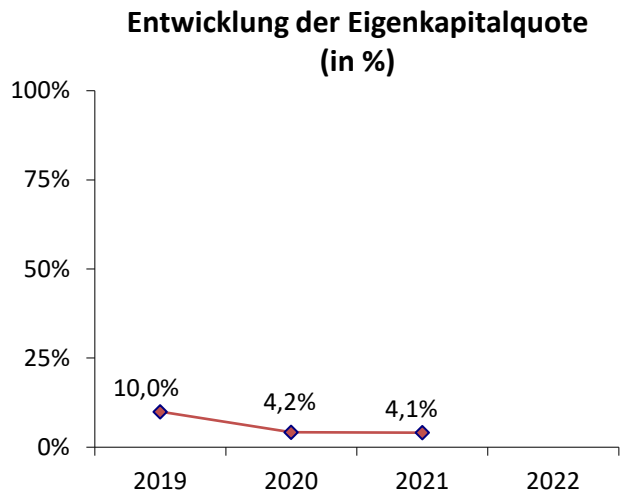
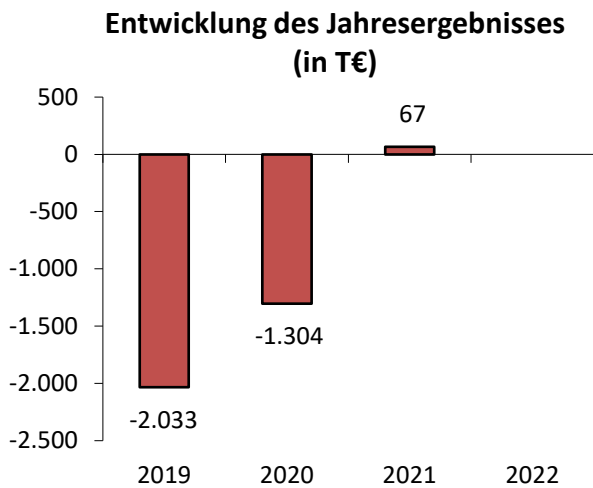
Es gibt einen gemeinsamen Betriebsausschuss APH / KIJU. Die Zusammensetzung des Betriebsausschusses ist als Anlage dem Bericht beigelegt. Der Anteil, der auf die Tätigkeit für APH entfällt, kann nicht zuverlässig ermittelt werden.

Weitere Organe sind der Oberbürgermeister und der Rat der Stadt Wuppertal.

	2019	2020	2021	2022
Ø Mitarbeiter im Jahr	447	534	525	
Mitarbeiter zum Jahresende	./.	./.	./.	

Wirtschaftliche Lage:

Der Jahresabschluss 2022 lag zum Erstellungszeitpunkt des Berichtes noch nicht vor.



Leistungsdaten:

Auslastung 2021: 88,8 % (Vorjahr: 88,5 %)

Wesentliche Finanz- und Leistungsbeziehungen der Beteiligten untereinander und mit dem städtischen Haushalt:

Der offene Bereich der APH erhält jährlich einen städtischen Zuschuss. Die APH Service GmbH führt ihre Gewinne an die Muttergesellschaft APH ab. APH ist Mieterin von Räumlichkeiten der GWG. Darüber hinaus bestehen Leistungsvereinbarungen (u. a. Innenrevision, Betreuung DV-Arbeitsplatzausstattungen) mit der Stadt Wuppertal und weitere Vereinbarungen innerhalb des Konzern Stadt z.B. mit der WSW AG hinsichtlich Strom- und Gasbezug. Die Verzinsung des Sonderhaushaltes kann sowohl zu Aufwand als auch zu Ertrag bei dem Eigenbetrieb als auch bei der Stadt Wuppertal führen.

	2022	2021	2020	2019
Bilanz:				
Aktiva in T€				
Anlagevermögen	18.994	16.050	15.882	
Umlaufvermögen	6.195	6.990	6.791	
Rechnungsabgrenzungsposten	57	83	52	
	25.246	23.123	22.725	
Passiva in T€				
Eigenkapital	1.029	963	2.267	
Sonderposten	383	414	363	
Rückstellungen	2.448	1.721	1.246	
Verbindlichkeiten	20.260	18.930	17.794	
Rechnungsabgrenzungsposten	1.126	1.095	1.055	
	25.246	23.123	22.725	
Gewinn- und Verlustrechnung in T€:				
Umsatzerlöse (Erträge Pflege etc.)	38.673	31.905	31.010	
Sonstige betriebliche/sonst. Erträge	1.908	8.423	5.351	
Sonstige Zinsen und ähnliche Erträge	1	4	0	
	40.582	40.332	36.361	
Personalaufwand	23.911	24.194	23.762	
Materialaufwand	12.821	12.927	10.987	
Abschreibungen	1.860	1.131	922	
Sonstige betriebliche Aufwendungen	1.811	3.208	2.469	
Zinsen und ähnliche Aufwendungen	112	176	254	
Steuern	0	0	0	
	40.515	41.636	38.394	
Jahresüberschuss / Fehlbetrag	67	-1.304	-2.033	

APH Service GmbH

Vogelsangstr. 52
42109 Wuppertal
Telefon: 0202 563-2329
Telefax: 0202 563-8141
E-Mail: ulrich.renzehausen@aph.wuppertal.de
www.wuppertal.de

Amtsgericht Wuppertal, HRB 12512

Beteiligungsverhältnis:

Stammkapital der Gesellschaft → 100.000,00 €

Die Stadt Wuppertal ist Alleingeschafterin, da die die Gesellschaftsanteile den APH Alten- und Altenpflegeheime der Stadt Wuppertal zugeordnet sind.

Beteiligungen:

Es bestehen keine Beteiligungen.

Gegenstand des Unternehmens und Erfüllung des öffentlichen Zwecks:

Die Gesellschaft wurde im Jahr 2003 gegründet. Der Unternehmensgegenstand ist das Facility Management für die Alten- und Altenpflegeheime der Stadt Wuppertal („APH“) und andere Betriebe der Stadt Wuppertal, d.h. die infrastrukturelle, kaufmännische und technische Bewirtschaftung, einschließlich der Reinigung in und an den Gebäuden, Servicedienste sowie sonstige hauswirtschaftliche Dienstleistungen.

Es handelt sich bei der APH Service GmbH um einen Hilfsbetrieb zur Deckung des Eigenbedarfs.

Die Gesellschaft ist berechtigt, alle Geschäfte und Maßnahmen zu treffen, die dem Gesellschaftszweck unmittelbar und mittelbar dienen.

Organe und Beschäftigte der Gesellschaft:

Geschäftsführung: Herr Ulrich Renziehausen (18.000 €) (bis 31.12.2022)

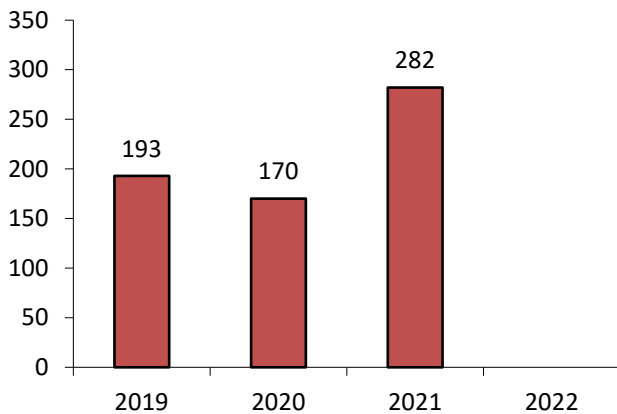
Ein weiteres Organ der Gesellschaft ist die Gesellschafterversammlung.

	2019	2020	2021	2022
Ø Mitarbeiter im Jahr	./.	./.	./.	
Mitarbeiter zum Jahresende	200	231	252	

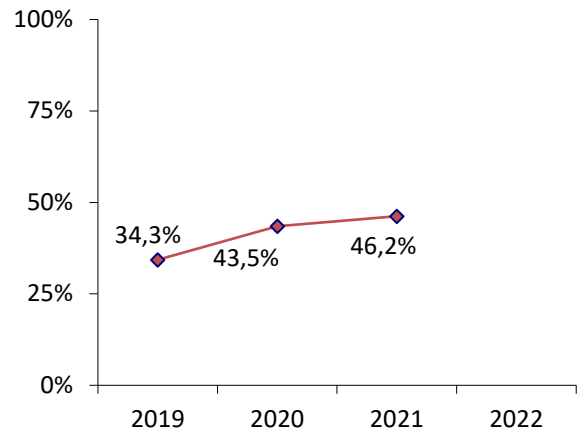
Wirtschaftliche Lage:

Der Jahresabschluss 2022 lag zum Erstellungszeitpunkt des Berichtes noch nicht vor.

**Entwicklung des Jahresergebnisses
(in T€)**



**Entwicklung der Eigenkapitalquote
(in %)**



Leistungsdaten:

Keine

Wesentliche Finanz- und Leistungsbeziehungen der Beteiligten untereinander und mit dem städtischen Haushalt:

Es bestehen aktuell keine unmittelbaren finanzwirtschaftlichen Auswirkungen zwischen der Gesellschaft und dem städtischen Haushalt. Es besteht ein Facility-Management Vertrag zwischen der Gesellschaft und der Stadt (vertreten durch APH). Es bestehen ein Dienst- und Werkleistungsvertrag zwischen APH und der APH Service GmbH sowie ein Betriebsführungsvertrag mit der GKE.

	2022	2021	2020	2019
Bilanz:				
Aktiva in T€				
Anlagevermögen		18	25	33
Umlaufvermögen		1.174	1.039	821
Rechnungsabgrenzungsposten		0	0	0
		1.192	1.064	854
Passiva in T€				
Eigenkapital		551	463	293
Rückstellungen		115	85	70
Verbindlichkeiten		526	516	491
Rechnungsabgrenzungsposten		0	0	0
		1.192	1.064	854
Gewinn- und Verlustrechnung in T€:				
Umsatzerlöse		7.249	6.663	6.062
Sonstige betriebliche/sonst. Erträge		519	316	108
Sonstige Zinsen und ähnliche Erträge		0	0	0
		7.768	6.979	6.170
Materialaufwand		2.281	2.237	2.218
Personalaufwand		4.740	4.188	3.373
Abschreibungen		12	10	15
Sonstige betriebliche Aufwendungen		314	290	276
Zinsen und ähnliche Aufwendungen		0	0	0
Steuern		139	84	95
		7.486	6.809	5.977
Jahresüberschuss / Fehlbetrag		282	170	193

Kinder- und Jugendwohngruppen der Stadt Wuppertal (KIJU)

Am Jagdhaus 50
42113 Wuppertal
Telefon: 0202 563-2684
Telefax: 0202 563-8140
E-Mail: info@kiju.de
www.kiju.de

Beteiligungsverhältnis:

Gewährtes Kapital → 3.323.397,23 €

Es handelt sich um eine eigenbetriebsähnliche Einrichtung mit rechtlich unselbständigem Sondervermögen der Stadt Wuppertal.

Beteiligungen:

Es bestehen keine Beteiligungen.

Gegenstand des Unternehmens und Erfüllung des öffentlichen Zwecks:

Im Jahr 1999 wurde die eigenbetriebsähnliche Einrichtung gegründet. Zweck des Betriebes ist, in Kooperation mit dem Jugendamt, individuell ausgerichtete Hilfestellungen für Kinder, Jugendliche, junge Erwachsene und Familien im Rahmen der §§ 27-41 Kinder- und Jugendhilfegesetz (KJHG-jetzt SGB VIII) anzubieten. Vorrangig werden Angebote gemäß § 34 KJHG (Heimerziehung, sonstige betreute Wohnformen) vorgehalten. Der Betrieb stellt im Rahmen der vereinbarten Pflegesätze eine angemessene Zahl von Plätzen für die Inobhutnahme von Kindern unter 14 Jahren bereit. Der Betrieb kann weitere Aufgaben wahrnehmen, die zur Erfüllung der genannten Zwecke zweckmäßig sind.

Organe und Beschäftigte der eigenbetriebsähnlichen Einrichtung:

Betriebsleiterin: Frau Petra Müller (74.484,40 €)
Stellv. Betriebsleiter: Herr Guido Faulenbach (bis 03.04.2022) (28.398,23 €)
Frau Nadine Most (ab 01.07.2022) (42.667,15 €)
Herr Philipp Kleimenhagen (ab 01.07.2022) (31.219,75 €)

Es gibt einen gemeinsamen Betriebsausschuss APH / KIJU.

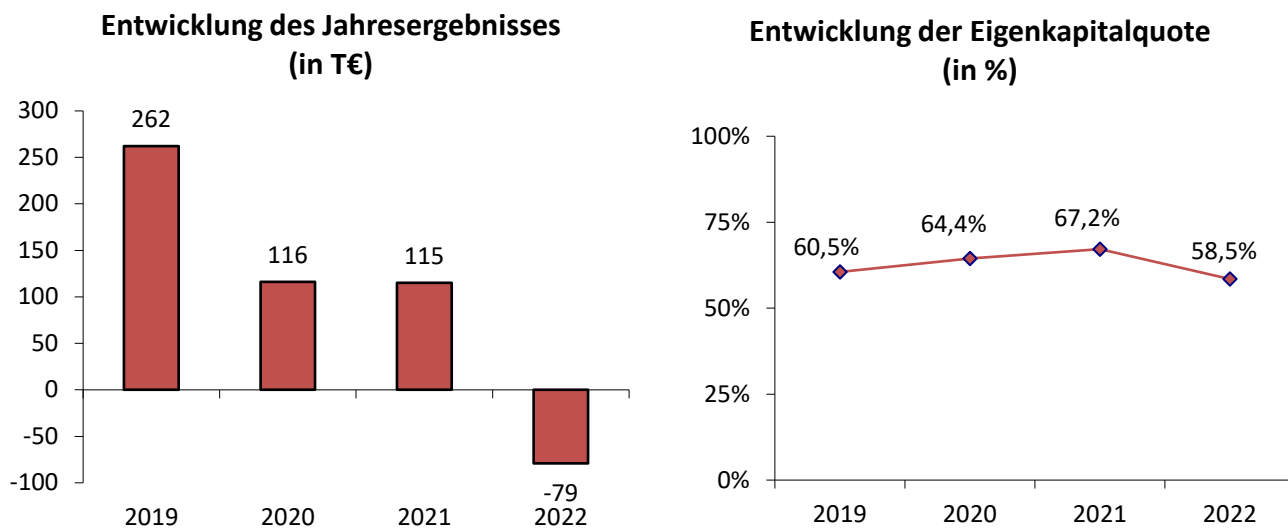
Die Zusammensetzung des Betriebsausschusses ist als Anlage dem Bericht beigelegt.

Weitere Organe sind der Oberbürgermeister und der Rat der Stadt Wuppertal.

	2019	2020	2021	2022
Ø Mitarbeiter im Jahr	120,75	116,75	120	127,5
Mitarbeiter zum Jahresende	./.	./.	./.	./.

Wirtschaftliche Lage:

Aufgrund der Corona-Pandemie konnten Belegungsanfragen nicht wie gewohnt bearbeitet werden. Gruppen-Quarantänen haben dazu geführt, dass Aufnahmen teilweise nicht möglich waren. 2022 wurde daher ein Fehlbetrag erwirtschaftet.



Leistungsdaten:

Keine

Wesentliche Finanz- und Leistungsbeziehungen der Beteiligten untereinander und mit dem städtischen Haushalt:

Es gibt mehrere Verflechtungen mit dem städtischen Haushalt, diese umfassen u. a. Darlehensverbindlichkeiten, die Verzinsung des Sonderhaushaltes, die sowohl zu Aufwand als auch zu Ertrag bei dem Eigenbetrieb bzw. bei der Stadt Wuppertal führen können, sowie Dienstleistungsverträge (z.B. Personalabrechnung).

	2022	2021	2020	2019
Bilanz:				
Aktiva in T€				
Anlagevermögen	5.199	4.650	4.627	4.664
Umlaufvermögen	2.164	1.878	2.000	2.200
Rechnungsabgrenzungsposten	11	11	10	9
	7.374	6.539	6.637	6.873
Passiva in T€				
Eigenkapital	4.312	4.392	4.277	4.161
Sonderposten	277	271	266	258
Rückstellungen	1.524	1.047	981	1.084
Verbindlichkeiten	1.261	829	1.113	1.370
Rechnungsabgrenzungsposten	0	0	0	0
	7.374	6.539	6.637	6.873
Gewinn- und Verlustrechnung in T€:				
Umsatzerlöse (Pflegegelder)	8.368	7.905	7.629	7.659
Sonstige betriebliche/sonst. Erträge	144	103	156	160
Sonstige Zinsen und ähnliche Erträge	0	0	0	0
	8.512	8.008	7.785	7.819
Materialaufwand	0	0	0	0
Personalaufwand	7.135	6.572	6.410	6.179
Abschreibungen	78	85	95	88
Sonstige/ betriebliche Aufwendungen	1.349	1.203	1.129	1.217
Zinsen und ähnliche Aufwendungen	29	33	35	73
Steuern	0	0	0	0
	8.591	7.893	7.669	7.557
Jahresüberschuss / Fehlbetrag	-79	115	116	262

Bergische Volkshochschule Zweckverband der Städte Solingen – Wuppertal

Birkenweiher 66
42651 Solingen
Telefon: 0212 2902880
Telefax: 0212 2902892
E-Mail: info@bergische-vhs.de
www.bergische-vhs.de

Beteiligungsverhältnis:

Es handelt sich um einen Zweckverband, der als Körperschaft des öffentlichen Rechts kein satzungsgemäßes Eigenkapital ausweist. Das Eigenkapital umfasst die Kapitalrücklage, welche von den Städten Solingen und Wuppertal eingebracht wurden.

Beteiligungen:

Es bestehen keine Beteiligungen.

Gegenstand des Unternehmens und Erfüllung des öffentlichen Zwecks:

Der Zweckverband der Städte Solingen und Wuppertal wurde im Jahr 2005 gegründet. Der Unternehmensgegenstand umfasst die Wahrnehmung der allgemeinen und beruflichen Weiterbildung sowie der Familienbildung für alle Mitglieds Körperschaften. Das Bildungsangebot umfasst die Bereiche der allgemeinen, politischen, beruflichen und kulturellen Weiterbildung und schließt den Erwerb von Schulabschlüssen sowie Eltern- und Familienbildung ein. Zur Erfüllung seiner Aufgaben kann sich der Zweckverband an juristischen Personen des privaten Rechts beteiligen. Er kann auch mit anderen Trägern kooperieren.

Organe und Beschäftigte des Zweckverbandes:

Verbandsvorsteherin: Beig. SG Frau Dagmar Becker
Stellv. Verbandsvorsteher: Beig. W Herr Matthias Nocke

Frau Becker und Herr Nocke nehmen ihre Funktion unentgeltlich wahr.

Leitung: Frau Anna Lenker-Koukounarakis
Stellv. Leitung: Herr Carsten Ophoff (ab 01.10.2022)

Zweckverbandsversammlung:

Frau Stv. (W) Barbara Becker (0,00 €)	Herr Beig. (W) Matthias Nocke (0,00 €)
Frau Beig. (SG) Dagmar Becker (0,00 €)	Herr Stv. (SG) Markus Preuß (0,00 €)
Herr Stv. (SG) Raoul Brattig (16,50 €)	Frau Stv. (SG) Iris Preuß-Buchholz (36,60 €)
Frau Stv. (W) Dilek Engin (0,00 €)	Herr Stv. (W) Holger Reich (52,20 €)
Frau Stv. (SG) Dorothea Geßner (38,40 €)	Frau Stv. (W) Martina Sailer (0,00 €)
Frau Stv. (W) Susanne Giskes (67,80 €)	Herr Stv. (SG) Daniel Schirm (36,00 €)
Frau Stv. (W) Suzanne Lettig (0,00 €)	Herr Stv. (W) Christian Schmidt (58,20 €)
Herr Stv. (W) Jonas Klein (16,50 €)	Herr Stv. (SG) Harald Schulte-Limbeck (29,70 €)
Frau Stv. (W) Patricia Knauf-Varnhorst (0,00 €)	Herr Stv. (W) Dr. Frank ter Veld (66,00 €)
Herr Stv. (SG) Torsten Küster (66,90 €)	Herr Stv. (W) Johannes van Bebber (33,00 €)
Frau Stv. (SG) Simone Lammert (40,20 €)	Frau Stv. (W) Karin van der Most (40,20 €)
Herr Stv. (SG) Jan-Michael Lange (0,00 €)	Frau Stv. (SG) Ioanna Zacharaki (20,70 €)
(SG) Herr Rüdiger Mann (0,00 €)	

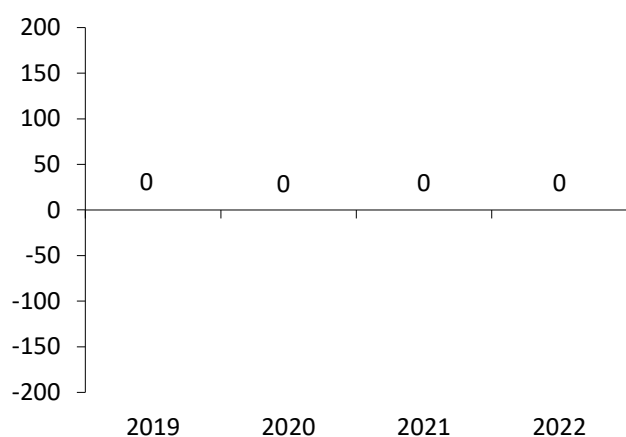
Die Verbandsversammlung hat 2022 vier Mal getagt.

	2019	2020	2021	2022
Ø Mitarbeiter im Jahr	73,42	72	73,42	70
Mitarbeiter zum Jahresende	75	73	74	70

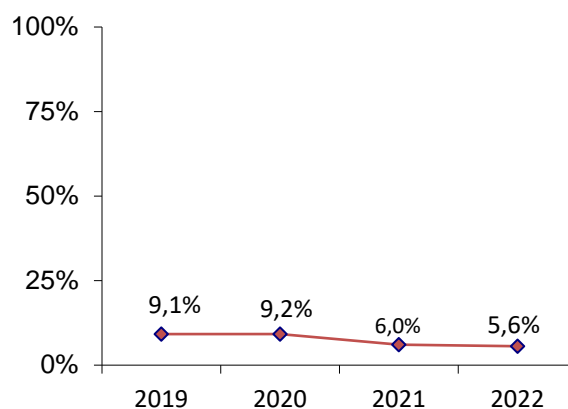
Wirtschaftliche Lage:

Das Geschäftsjahr 2022 war geprägt durch die Umsetzung und Etablierung von alternativen digitalen und hybriden Kursangeboten. Jedoch gab es auch in 2022 noch Nachwirkungen der Corona Pandemie und die damit verbundenen Verunsicherung und Kaufkraftverlust der Teilnehmerschaft.

**Entwicklung des Jahresergebnisses
(in T€)**



**Entwicklung der Eigenkapitalquote
(in %)**



Leistungsdaten:

Teilnehmende in Kursen: 29.606, Teilnehmende in Einzelveranstaltungen: 7.532, durchgeführte Veranstaltungen 2.782.

Wesentliche Finanz- und Leistungsbeziehungen der Beteiligten untereinander und mit dem städtischen Haushalt:

Die Stadt Wuppertal zahlt jährlich eine Verbandsumlage an den Zweckverband. 2022 wurden rd. 2,6 Mio. € gezahlt.

	2022	2021	2020	2019
Bilanz:				
Aktiva in T€				
Anlagevermögen	260	172	240	323
Umlaufvermögen	7.368	6.923	4.394	4.346
Rechnungsabgrenzungsposten	21	21	21	13
	7.649	7.116	4.655	4.682
Passiva in T€				
Eigenkapital	428	428	428	428
Rückstellungen	4.804	3.935	3.721	3.346
Verbindlichkeiten	2.214	2.510	374	714
Rechnungsabgrenzungsposten	203	243	132	194
	7.649	7.116	4.655	4.682
Gewinn- und Verlustrechnung in T€:				
Umsatzerlöse	5.293	4.464	5.119	5.821
Sonstige betriebliche/sonst. Erträge	4.596	4.231	3.924	3.816
Sonstige Zinsen und ähnliche Erträge	28	0	0	0
	9.917	8.695	9.043	9.637
Materialaufwand	2.054	1.337	1.585	2.259
Personalaufwand	4.611	4.353	4.489	4.578
Abschreibungen	159	84	109	155
Sonstige betriebliche Aufwendungen	3.010	2.820	2.762	2.552
Zinsen und ähnliche Aufwendungen	83	101	98	93
Steuern		0	0	0
	9.917	8.695	9.043	9.637
Jahresüberschuss / Fehlbetrag	0	0	0	0

Jobcenter Wuppertal AöR

Bachstraße 2
42275 Wuppertal
Telefon: 0202 74763 -0
Telefax: 0202 74763 - 809
E-Mail: jobcenter@jobcenter.wuppertal.de
www.jobcenter.wuppertal.de

Beteiligungsverhältnis:

Stammkapital der Anstalt → 10.000,00 €

Beteiligungen:

Es bestehen keine Beteiligungen.

Gegenstand des Unternehmens und Erfüllung des öffentlichen Zwecks:

Die Stadt Wuppertal als zugelassener kommunaler Träger gemäß § 6a SGB II hat der Jobcenter Wuppertal AöR nach § 3 AG-SGB II NRW zum Stichtag 01.01.2012 die alleinige Aufgabenwahrnehmung der Grundsicherung nach dem SGB II übertragen.

Zweck der Anstalt ist es, individuelle Hilfe für Menschen im ALG-II-Bezug zu leisten, um die Hilfebe-dürftigkeit der Arbeitssuchenden durch Integration in das reguläre Erwerbsleben zu beenden oder zu verringern. Dieser Satzungszweck wird insbesondere verwirklicht durch:

- Individuelle Beratung
- Arbeits- und Ausbildungsvermittlung
- Berufliche Qualifizierung
- Unterstützung bei der Persönlichkeitsentwicklung
- Hilfe bei der Bewältigung persönlicher Krisensituationen
- Kooperation mit der Kommune, ortsansässigen Betrieben, Trägern der beruflichen Qualifizierung und der Arbeitsverwaltung sowie den Kammern, Verbänden, Gewerkschaften, Kirchen und sozialen Trägern zur Erfüllung der genannten Aufgaben.

Die Anstalt ist verpflichtet, grundsätzliche städtische Dienstleistungen in Anspruch zu nehmen.

Organe und Beschäftigte der Gesellschaft:

Vorstand: Herr Thomas Lenz (Vorstandsvorsitzender) (155.215,20 € zzgl. 11.097,81 € ZVK)
Herr Dr. Andreas Kletzander (115.516,77€ zzgl. 8.082,25 € ZVK)
Herr Uwe Kastien (114.305,25 € zzgl. 8.082,25 € ZVK)

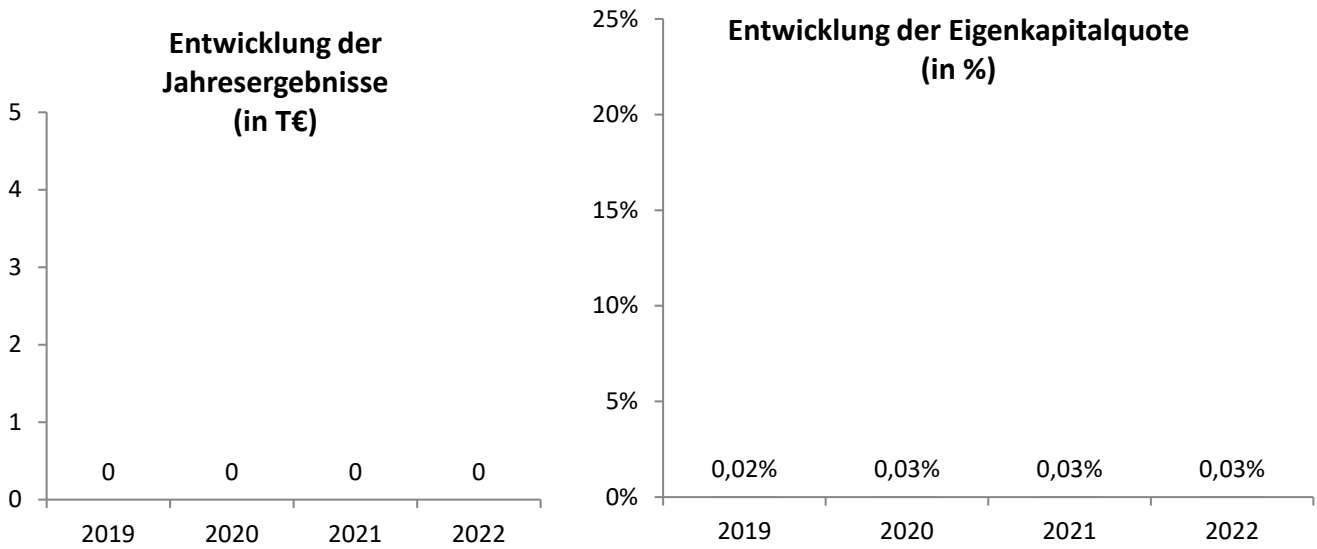
Verwaltungsrat:

<u>Ordentliche Mitglieder:</u>	<u>Stellvertreter/innen im Verwaltungsrat:</u>
Herr Beig. Arno Minas (Vorsitzender)	Herr OB Uwe Schneidewind
Herr Stv. Lukas Twardowski	Frau Stv. Daniela Goldberger
Frau Stv. Dilek Engin	Herr Stv. Max Guder
Herr Stv. Christian Schmidt	Frau Stv. Barbara Becker
Frau Cornelia Krieger	Herr Stv. Paul-Yves Ramette
Herr Stv. Gerard Ulsman	Frau Stv. Patricia Knauf-Varnhorst
Frau Stv. Rajaa Rafrafi	Herr Stv. Bernhard Sander

	2019	2020	2021	2022
Ø Mitarbeiter im Jahr	711,5	720,25	773	787
Mitarbeiter zum Jahresende	718	736	718	803

Wirtschaftliche Lage:

Die Jobcenter Wuppertal AöR ist umlagefinanziert. Das Jahresergebnis ist daher immer ausgeglichen.



Leistungsdaten:

Keine

Wesentliche Finanz- und Leistungsbeziehungen der Beteiligten untereinander und mit dem städtischen Haushalt:

Die Stadt Wuppertal zahlt 15,2% des Personal- und Sachkostenbudgets. 2022 wurden rd. 8,1 Mio. € gezahlt. Darüber hinaus werden größtenteils die Kosten der Unterkunft (138,2 Mio. €) sowie Leistungen des Bildungs- und Teilhabepakets (6,8 Mio. €) durch die Stadt Wuppertal gedeckt.

	2022	2021	2020	2019
Bilanz				
Aktiva in T€				
Anlagevermögen	1.613	1.615	1.604	1.532
Umlaufvermögen	4.791	7.455	7.528	19.929
Rechnungsabgrenzungsposten	22.759	19.834	20.634	19.696
	29.163	28.904	29.766	41.157
Passiva in T€				
Eigenkapital	10	10	10	10
Sonderposten	1.055	1.115	1.169	1.161
Rückstellungen	4.734	4.287	5.022	4.432
Verbindlichkeiten	10.819	3.731	2.999	16.002
Rechnungsabgrenzungsposten	12.545	19.761	20.566	19.552
	29.163	28.904	29.766	41.157
Gewinn- und Verlustrechnung in T€:				
Umsatzerlöse	408.557	403.317	383.179	373.729
Sonstige betriebliche/sonst. Erträge	53.349	50.393	48.924	48.138
Sonstige Zinsen und ähnliche Erträge	6	2	2	2
	461.912	453.712	432.105	421.869
Materialaufwand	1.505	1.268	1.523	2.024
Personalaufwand	46.862	42.781	41.779	40.029
Abschreibungen	250	188	287	105
Sonstige betriebliche Aufwendungen	413.231	409.263	388.323	379.523
Zinsen und ähnliche Aufwendungen	64	212	193	188
Steuern	0	0	0	0
	461.912	453.712	432.105	421.869
Jahresüberschuss / Fehlbetrag	0	0	0	0

Chemisches und Veterinäruntersuchungsamt Rhein-Ruhr-Wupper AöR

Deutscher Ring 100
47798 Krefeld
Telefon: 02151 849-0
Telefax: 02151 849-110
E-Mail: poststelle@cvua-rrw.de
www.cvua-rrw.de

Beteiligungsverhältnis:

Stammkapital der Anstalt → 450.000,00 €

Der Anteil der Stadt Wuppertal am Stammkapital beträgt 15.000,00 €. Die übrigen Anteile werden von anderen Kommunen/Kreisen und dem Land NRW gehalten.

Aufgabe der Anstalt:

Die Anstalt wurde im Jahr 2009 gegründet. Jede Untersuchungsanstalt führt für das Land und für die Kommunen nach Maßgabe der gesetzlichen Regelungen Probenahmen, mit Ausnahme der Probenahmen, die von den Kreisordnungsbehörden durchgeführt werden, Untersuchungen und Kontrollen auf dem Gebiet des Lebensmittel- und Futtermittelrechts, der Tierseuchenbekämpfung, der Tiergesundheit und des Tierschutzes durch. Hierzu zählen auch Untersuchungen von kosmetischen Mitteln, Bedarfsgegenständen, Erzeugnissen der Weinwirtschaft sowie Tabakerzeugnissen. Die in Satz 1 und 2 genannten Tätigkeiten umfassen auch die Erstellung von Gutachten, Beurteilungen und Stellungnahmen, die in diesem Zusammenhang erforderlich sind. Darüber hinaus werden der Untersuchungsanstalt die Durchführung vergleichbarer Aufgaben auf dem Gebiet des Gentechnikrechts und der Untersuchung von Tierarzneimitteln, mit Ausnahme der Untersuchung von Fertigarzneimitteln, übertragen.

Organe und Beschäftigte der Anstalt:

Vorstand: Frau Dr. Martha Stappen (101.409,25 €)
Herr Reiner Pöll (63.940,64 €) (Freistellungsphase Altersteilzeit)

Verwaltungsrat:

Frau Dr. Christiane Krüger (Vorsitzende)	Herr Nils Hanheide
Herr Ralf Berensmeier (Stellv. Vorsitzender)	Herr Dr. Ferdinand Schmitz (ab 01.01.2022)
Frau Dr. Sybille Pawlowski	Herr Dr. Frank Steinfort (bis 16.11.2022)
Frau Helga Stulgies (bis 30.05.2022)	Herr Horst Ohletz
Herr Klaus Meyer (ab 01.06.2022)	Frau Barbara Reul-Nocke
Herr Dr. Ralf Krumpholz (bis 30.04.2021)	Herr Hans-Jürgen Petrauschke (ab 01.01.2022)
Herr Matthias Börger Ralf (ab 02.05.2022)	Herr Jan Weizel
Frau Simone Raskob	Herr Thomas Heil
Herr Lutz Rauscher	Herr Ralf Berensmeier
Frau Sabine Lauxen	Herr Beig. Matthias Nocke

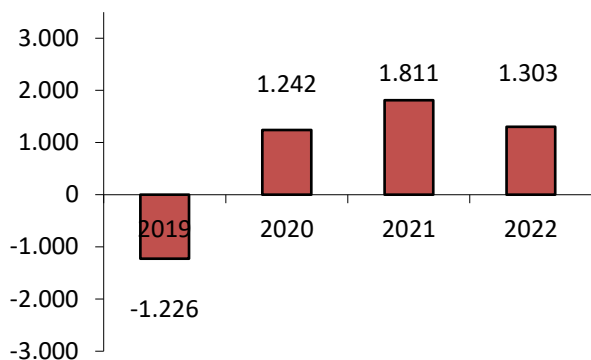
Seitens des CVUA-RRW AöR werden den Verwaltungsratsmitgliedern keine Leistungen gewährt.

	2019	2020	2021	2022
Ø Mitarbeiter im Jahr	225,75	279,25	271,75	270,5
Mitarbeiter zum Jahresende	227	277	273	272

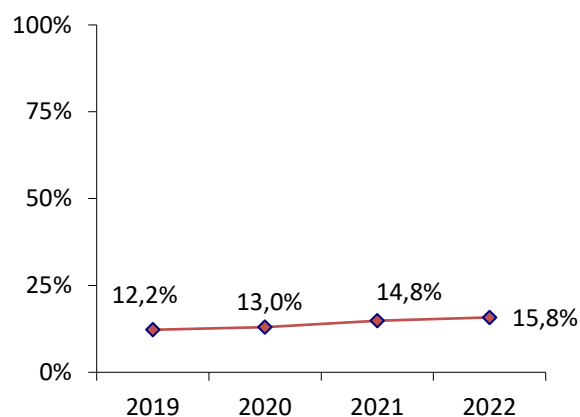
Wirtschaftliche Lage:

Das CVUA-RRW hat das Wirtschaftsjahr 2022 mit einem Jahresüberschuss von ca. 1.303 T€ abgeschlossen. Die Umsatzerlöse setzen sich aus Gebühren, Entgelten und sonstigen Erlösen zusammen, wobei das Verhältnis der Entgelte zu den Umsatzerlösen 94,02% betrug.

**Entwicklung des Jahresergebnisses
(in T€)**



**Entwicklung der Eigenkapitalquote
(in %)**



Leistungsdaten:

Keine

Wesentliche Finanz- und Leistungsbeziehungen der Beteiligten untereinander und mit dem städtischen Haushalt:

Es besteht eine Entgeltvereinbarung mit der Stadt Wuppertal, für 2022 wurden rd. 999 T€ gezahlt.

	2022	2021	2020	2019
Bilanz:				
Aktiva in T€				
Anlagevermögen	28.985	26.573	22.086	14.585
Umlaufvermögen	30.166	27.072	26.575	26.405
Rechnungsabgrenzungsposten	689	908	174	179
	59.840	54.553	48.835	41.169
Passiva in T€				
Eigenkapital	9.455	8.093	6.342	5.040
Rückstellungen	48.355	43.929	39.846	33.992
Verbindlichkeiten	1.823	2.147	2.223	1.770
Rechnungsabgrenzungsposten	207	384	424	367
	59.840	54.553	48.835	41.169
Gewinn- und Verlustrechnung in T€:				
Umsatzerlöse	28.326	28.389	27.792	19.771
Sonstige betriebliche/sonst. Erträge	118	21	27	24
Sonstige Zinsen und ähnliche Erträge	650	1.698	1.604	1.809
	29.094	30.108	29.423	21.604
Materialaufwand	7.449	8.028	8.729	6.578
Personalaufwand	12.027	9.307	8.929	7.330
Abschreibungen	1.437	1.471	1.485	1.268
Sonstige betriebliche Aufwendungen	5.431	5.777	5.646	4.242
Zinsen und ähnliche Aufwendungen	1.447	3.714	3.392	3.412
Steuern	0	0	0	0
	27.791	28.297	28.181	22.830
Jahresüberschuss / Fehlbetrag	1.303	1.811	1.242	-1.226

HELIOS Klinikum Wuppertal GmbH

Heusnerstraße 40
42283 Wuppertal
Telefon: 0202 8960
Telefax: 0202 8963061
E-Mail: info.wuppertal@helios-gesundheit.de
www.helios-kliniken.de

Handelsregister Wuppertal, HRB 8419

Beteiligungsverhältnis:

Stammkapital der Gesellschaft → 5.113.050,00 €

Die Stadt Wuppertal ist mit 260.765,55 € (5,1%) an der HELIOS Klinikum Wuppertal GmbH beteiligt. Die verbleibenden 94,9% werden von der HELIOS Kliniken GmbH, Berlin gehalten.

Beteiligungen:

Anteile an verbundenen Unternehmen werden an der MVZ HELIOS Wuppertal GmbH in Höhe von 100% (25.000 €), an der DGU Die Gesundheitsunion MVZ GmbH von 100% (400.000 €), der Bildungsakademie HELIOS NRW GmbH von 100% (25.000 €) und an dem Medizinischem Versorgungszentrum Gastroenterologie in Höhe von 100% (25.000 €) gehalten. Es besteht eine Beteiligung an der Kardiologische Apparategemeinschaft HELIOS Klinikum Wuppertal GmbH Gemeinschaftspraxen Dres. Jansen/Probst/Reisdorff/Geiner/Coll Barosso/Schumacher und Witthaut/Südfeld GbR mit 40% (109.600 €).

Gegenstand des Unternehmens und Erfüllung des öffentlichen Zwecks:

Die Gesellschaft wurde im Jahr 1994 gegründet. Gegenstand des Unternehmens ist der Betrieb von Gesundheitseinrichtungen einschließlich Ausbildungsstätten, Nebeneinrichtungen und Nebenbetrieben. Die Gesellschaft darf im Rahmen der gesetzlichen Vorschriften und der Bestimmungen des Gesellschaftsvertrages alle Geschäfte und sonstigen Maßnahmen vornehmen und sich an anderen Unternehmen beteiligen, soweit dies dem Unternehmensgegenstand dient. Mit ihrer Tätigkeit wirkt die Gesellschaft im Aufgabenkreis der Stadt Wuppertal.

Organe und Beschäftigte der Gesellschaft:

Geschäftsführung: Herr Prof. Dr. Rudolf Leuwer
Herr Dr. Holger Raphael

Der Anstellungsvertrag der Geschäftsführer besteht mit der HELIOS Kliniken GmbH, Berlin, so dass keine Bezüge an die Geschäftsführer im Geschäftsjahr 2022 geleistet wurden.

Aufsichtsrat (Bezüge 6 T€):

Herr Jörg Reschke (Vorsitzender)	Herr Daniel Wellershaus
Herr Jan von Hagen (stellv. Vorsitzender)	Herr Carsten Hedstück
Herr Prof. Dr. Christoph Reidemeister	Herr Dr. Thorsten Schmidt
Herr StD a.D. Dr. Johannes Slawig (bis 30.11.2022)	Herr Björn Schmalenströer
Herr StD Dr. Stefan Kühn (ab 01.12.2022)	Frau Sabine Stiefeling
Herr Stv. Klaus-Jürgen Reese	Herr Birger Meßthaler
Herr Stv. Eckhard Klesser	

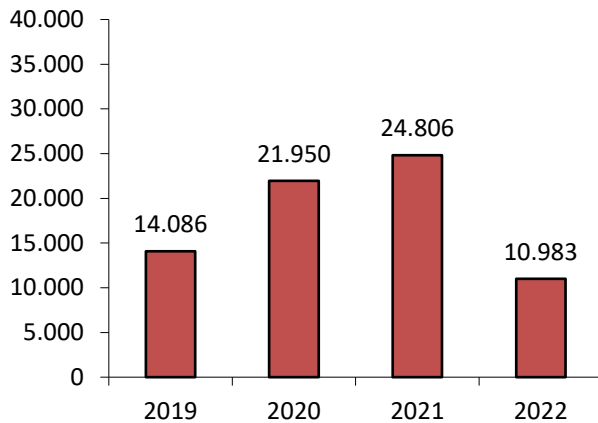
Ein weiteres Organ ist die Gesellschafterversammlung.

	2019	2020	2021	2022
Ø Mitarbeiter im Jahr	2.725,6	2.952	2.714	2.737
Mitarbeiter zum Jahresende	./.	./.	./.	./.

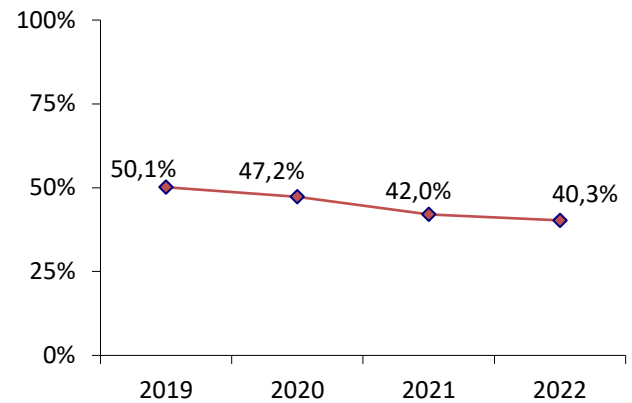
Wirtschaftliche Lage:

Im Geschäftsjahr 2022 wurde ein Jahresüberschuss in Höhe von rd. 11,0 Mio. € ausgewiesen. In den Erlösen aus Krankenhausleistungen sind im Geschäftsjahr Ausgleichszahlungen im Zusammenhang mit der Corona-Pandemie enthalten. Die Gesellschaft hat im Geschäftsjahr 2022 öffentlich-finanzierte Corona-Prämien (Pflegebonus) in Höhe von 1.661 T€ (Vj. 1.309 T€) erhalten. Die Corona Prämien wurden im 4. Quartal des Geschäftsjahres von der Gesellschaft vereinnahmt und im November 2022 an die Mitarbeiter ausgezahlt.

**Entwicklung des Jahresergebnisses
(in T€)**



**Entwicklung der Eigenkapitalquote
(in T€)**



Leistungsdaten:

Keine

Wesentliche Finanz- und Leistungsbeziehungen der Beteiligten untereinander und mit dem städtischen Haushalt:

Finanzwirtschaftliche Auswirkungen mit dem städtischen Haushalt bestehen nicht.

	2022	2021	2020	2019
Bilanz:				
Aktiva in T€				
Anlagevermögen	223.352	216.080	206.091	201.394
Umlaufvermögen	146.932	135.808	103.141	86.568
Ausgleichsposten	5.571	8.330	11.046	13.760
Eigenmittelförderung				
Rechnungsabgrenzungsposten	468	351	417	438
	376.323	360.569	320.695	302.160
Passiva in T€				
Eigenkapital	151.524	151.524	151.524	151.524
Sonderposten aus Zuwendungen	51.015	53.446	52.253	56.135
Rückstellungen	52.408	49.097	48.349	46.438
Verbindlichkeiten	119.869	104.984	67.012	46.468
Ausgleichsposten aus Darlehensförd.	6	11	45	78
Rechnungsabgrenzungsposten	1.501	1.507	1.512	1.517
	376.323	360.569	320.695	302.160
Gewinn- und Verlustrechnung in T€:				
Umsatzerlöse	345.391	336.648	314.646	282.383
Sonstige betriebliche/sonst. Erträge	39.385	31.493	43.595	36.934
Sonstige Zinsen und ähnliche Erträge	41	43	20	15
	384.817	368.184	358.261	319.332
Personalaufwand	198.679	194.143	183.630	164.313
Materialaufwand	95.206	84.733	76.421	78.318
Abschreibungen	14.563	15.224	15.441	14.890
Sonstige betriebliche Aufwendungen	62.613	48.163	59.974	47.050
Zinsen und ähnliche Aufwendungen	2.693	1.037	755	675
Steuern	80	78	90	0
	373.834	343.378	336.311	305.246
Jahresüberschuss/Fehlbetrag vor EAV	10.983	24.806	21.950	14.086

**Kardiologische Apparategemeinschaft HELIOS Klinikum Wuppertal GmbH
Gemeinschaftspraxen Dres. Jansen/Probst/Reisdorff/Geimer/Coll Barroso/Schumacher
und Witthaut/Südfeld GbR**

Arrenberger Str. 20
42117 Wuppertal
Telefon: ./.
Telefax: ./.
E-Mail: ./.

Beteiligungsverhältnis:

Kapital → 274.000,00 €

An dem Kapital der GbR hält die HELIOS Klinikum Wuppertal GmbH eine Einlage in Höhe von 109.600,00 €. Das Kapital aus dem Kapitalkonto II wird hier nicht weiter aufgeführt.

Beteiligungen:

Keine

Gegenstand des Unternehmens und Erfüllung des öffentlichen Zwecks:

Gegenstand der im Jahr 1999 gegründeten Gesellschaft bürgerlichen Rechts (GbR) ist die Anschaffung und der Betrieb eines Links-Herz-Katheter-Messplatzes, der in speziell zu diesem Zweck umgebauten Räumen der HELIOS Klinikum Wuppertal GmbH aufgestellt und betrieben wird. Darüber hinaus sind auch die technischen Voraussetzungen für eine postoperative Beobachtung und Betreuung von Patienten geschaffen worden. Die Gesellschaft überlässt ihren Gesellschaftern auf Grundlage gesondert abzuschließender Pachtverträge die Nutzung des angeschafften Geräts. Der öffentliche Zweck ergibt sich daraus, dass die Parteien sich zur Umsetzung der Vorschriften des Sozialgesetzbuches V darüber geeinigt haben, eine Zusammenarbeit zwischen dem ambulanten und stationären Versorgungsbereich einzugehen, um Synergieeffekte zu schaffen und die Doppelvorhaltung von medizinisch-technischen Geräten zu vermeiden, um so eine besonders wirtschaftliche medizinische Versorgung der Bevölkerung sicherzustellen.

Wesentliche Finanz- und Leistungsbeziehungen der Beteiligten untereinander und mit dem städtischen Haushalt:

Es bestehen keine finanzwirtschaftlichen Auswirkungen zwischen der Gesellschaft und dem städtischen Haushalt. Die HELIOS Klinikum Wuppertal GmbH hält an der GbR eine Einlage und hat einen Nutzungsvertrag geschlossen.

MVZ HELIOS Wuppertal GmbH

Heusnerstraße 40
42283 Wuppertal
Telefon: 0202 8960
Telefax: 0202 8963061
E-Mail: info.wuppertal@helios-gesundheit.de
www.helios-kliniken.de

Amtsgericht Wuppertal, HRB 25653

Beteiligungsverhältnis:

Stammkapital der Gesellschaft → 25.000,00 €

Die HELIOS Klinikum Wuppertal GmbH ist Alleingesellschafterin.

Beteiligungen:

Es bestehen keine Beteiligungen.

Gegenstand des Unternehmens und Erfüllung des öffentlichen Zwecks:

Gegenstand der 2014 gegründeten Gesellschaft ist der Betrieb eines Medizinischen Versorgungszentrums (MVZ) im Sinne des § 95 SGB V. Zweck des Betriebs des MVZ ist die ambulante Heilbehandlung im Rahmen der vertragsärztlichen und privatärztlichen Versorgung, stationäre Tätigkeiten des MVZ und der darin tätigen Ärzte als Belegärzte oder Honorarärzte sowie weitere Tätigkeiten, die Medizinischen Versorgungszentren gesetzlich ermöglicht werden.

Organe und Beschäftigte der Gesellschaft:

Geschäftsführung: Herr Thomas Clausing

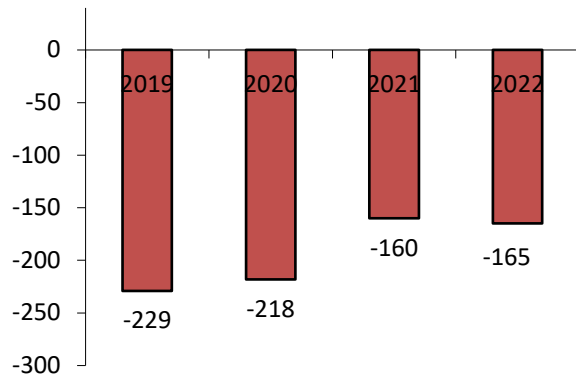
Es wurde von der Befreiungsvorschrift gem. § 286 Abs. 4 HGB Gebrauch gemacht.

	2019	2020	2021	2022
Ø Mitarbeiter im Jahr	28	29,5	28	28
Mitarbeiter zum Jahresende	./.	./.	./.	./.

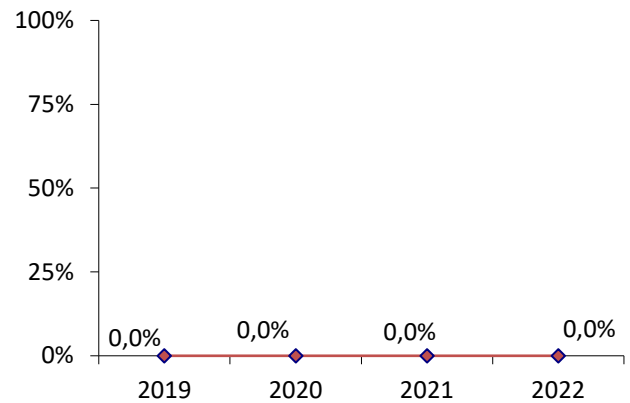
Wirtschaftliche Lage:

Der erzielte Jahresfehlbetrag beträgt 165 T€. Die Gesellschaft ist bilanziell überschuldet.

**Entwicklung des Jahresergebnisses
(in T€)**



**Entwicklung der Eigenkapitalquote
(in %)**



Leistungsdaten:

Keine

Wesentliche Finanz- und Leistungsbeziehungen der Beteiligten untereinander und mit dem städtischen Haushalt:

Finanzwirtschaftliche Auswirkungen mit dem städtischen Haushalt bestehen nicht.

	2022	2021	2020	2019
Bilanz:				
Aktiva in T€				
Anlagevermögen	131	329	556	803
Umlaufvermögen	531	434	573	670
Nicht durch EK gedeckter Fehlbetrag	1042	877	716	499
	1.704	1.640	1.845	1.972
Passiva in T€				
Eigenkapital	0	0	0	0
Rückstellungen	93	132	119	160
Verbindlichkeiten	1.611	1.508	1.726	1.812
Rechnungsabgrenzungsposten	0	0	0	0
	1.704	1.640	1.845	1.972
Gewinn- und Verlustrechnung in T €:				
Umsatzerlöse	3.686	3.518	3.754	3.731
Sonstige betriebliche/sonst. Erträge	125	136	123	106
Sonstige Zinsen und ähnliche Erträge	0	0	0	0
	3.811	3.654	3.877	3.837
Materialaufwand	278	318	315	256
Personalaufwand	1.413	1.364	1.461	1.326
Abschreibungen	223	240	286	302
Sonstige betriebliche Aufwendungen	2.020	1.865	2.005	2.163
Zinsen und ähnliche Aufwendungen	27	27	28	25
Steuern	15	0	0	-6
	3.976	3.814	4.095	4.066
Jahresüberschuss / Fehlbetrag	-165	-160	-218	-229

MVZ-DGU Die Gesundheitsunion GmbH

Hofaue 91-93
42103 Wuppertal
Telefon: 0202 8960
Telefax: 0202 8963061
E-Mail: info.wuppertal@helios-gesundheit.de
www.helios-kliniken.de

Amtsgericht Wuppertal, HRB 26152

Beteiligungsverhältnis:

Stammkapital der Gesellschaft → 400.000 €

Die HELIOS Klinikum Wuppertal GmbH ist Alleingesellschafterin.

Beteiligungen:

Keine

Gegenstand des Unternehmens und Erfüllung des öffentlichen Zwecks:

Gegenstand der 2014 gegründeten Gesellschaft ist der Betrieb eines Medizinischen Versorgungszentrums (MVZ) im Sinne des § 95 SGB V. Zweck des Betriebs des MVZ ist die ambulante Heilbehandlung im Rahmen der vertragsärztlichen und privatärztlichen Versorgung, stationäre Tätigkeiten des MVZ und der darin tätigen Ärzte als Belegärzte oder Honorarärzte sowie weitere Tätigkeiten, die Medizinischen Versorgungszentren gesetzlich ermöglicht werden.

Organe und Beschäftigte der Gesellschaft:

Geschäftsführung: Herr Thomas Clausing

Es wurde von der Befreiungsvorschrift gemäß § 286 Abs. 4 HGB Gebrauch gemacht.

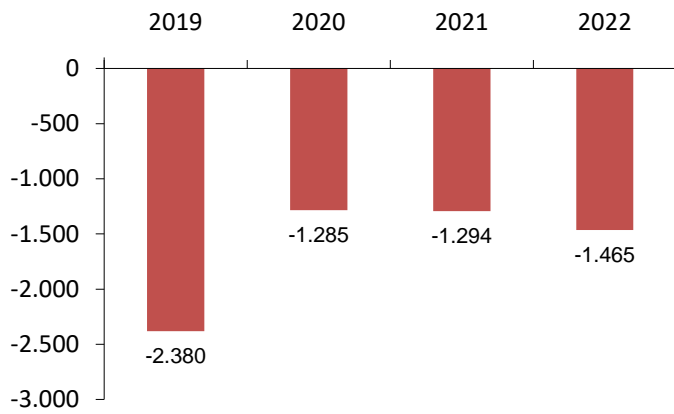
Ein weiteres Organ ist die Gesellschafterversammlung.

	2019	2020	2021	2022
Ø Mitarbeiter im Jahr	72	71	66	63
Mitarbeiter zum Jahresende	./.	./.	./.	./.

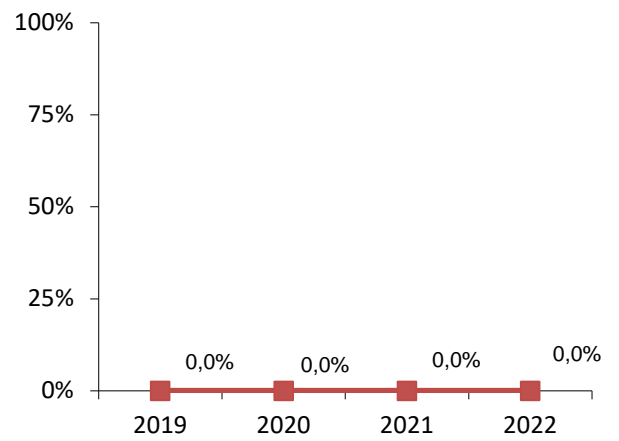
Wirtschaftliche Lage:

Die Gesellschaft hat einen Jahresfehlbetrag von rd. 1,5 Mio. € erwirtschaftet und ist bilanziell überschuldet.

**Entwicklung des Jahresergebnisses
(in T€)**



**Entwicklung der Eigenkapitalquote
(in %)**



Leistungsdaten:

Keine

Wesentliche Finanz- und Leistungsbeziehungen der Beteiligten untereinander und mit dem städtischen Haushalt:

Finanzwirtschaftliche Auswirkungen mit dem städtischen Haushalt bestehen nicht.

	2022	2021	2020	2019
Bilanz:				
Aktiva in T€				
Anlagevermögen	341	472	400	243
Umlaufvermögen	617	504	453	364
Rechnungsabgrenzungsposten	0	1	-2	5
Nicht durch EK gedeckter Fehlbetrag	11.455	9.991	8.697	7.411
	12.413	10.968	9.548	8.023
Passiva in T€				
Eigenkapital	0	0	0	0
Rückstellungen	185	204	303	269
Verbindlichkeiten	12.228	10.764	9.245	7.754
Rechnungsabgrenzungsposten	0	0	0	0
	12.413	10.968	9.548	8.023
Gewinn- und Verlustrechnung in T€:				
Umsatzerlöse	3.326	2.928	2.876	2.844
Sonstige betriebliche/sonst. Erträge	62	199	68	257
Sonstige Zinsen und ähnliche Erträge	0	0	0	0
	3.388	3.127	2.944	3.101
Materialaufwand	255	220	234	284
Personalaufwand	3.233	2.970	2.763	2.661
Abschreibungen	149	134	112	1.388
Sonstige betriebliche Aufwendungen	949	904	953	1.009
Zinsen und ähnliche Aufwendungen	267	193	167	139
Steuern	0	0	0	0
	4.853	4.421	4.229	5.481
Jahresüberschuss/ Fehlbetrag	-1.465	-1.294	-1.285	-2.380

Bildungsakademie HELIOS NRW GmbH

Sanderstr. 163
42283 Wuppertal
Telefon: 0202 8960
Telefax: 0202 8963061
E-Mail: info.wuppertal@helios-gesundheit.de
www.helios-kliniken.de

Amtsgericht Wuppertal, HRB 27721

Beteiligungsverhältnis:

Stammkapital der Gesellschaft → 25.000 €

Die HELIOS Klinikum Wuppertal GmbH ist Alleingesellschafterin.

Beteiligungen:

Keine

Gegenstand des Unternehmens und Erfüllung des öffentlichen Zwecks:

Gegenstand der 2016 gegründeten Gesellschaft ist das Angebot von Aus-, Fort- und Weiterbildungsmaßnahmen für anerkannte Gesundheitsberufe, wie beispielsweise die staatlich anerkannte Hebammenausbildung.

Organe und Beschäftigte der Gesellschaft:

Geschäftsführung: Herr Dr. Holger Raphael

Ein weiteres Organ ist die Gesellschafterversammlung.

Das operative Geschäft der Gesellschaft wurde 2020 eingestellt. Daher wird auf weitere Ausführungen verzichtet.

Medizinisches Versorgungszentrum Gastroenterologie Wuppertal GmbH

Kohlgarten 7
42275 Wuppertal
Telefon: 0202 2546464
Telefax: 0202 2546465
E-Mail: ./.

Amtsgericht Wuppertal, HRB 28605

Beteiligungsverhältnis:

Stammkapital der Gesellschaft → 25.000,00 €

Die HELIOS Klinikum Wuppertal GmbH ist Alleingesellschafterin.

Beteiligungen:

Keine

Gegenstand des Unternehmens und Erfüllung des öffentlichen Zwecks:

Gegenstand der 2017 gegründeten Gesellschaft ist der Betrieb eines oder mehrerer Medizinischer Versorgungszentren im Sinne des § 95 Abs. 1 SGB V, die durch angestellte Ärzte und/oder Vertragsärzte sowie weiteres Personal an der ärztlichen Versorgung der privat Versicherten, der gesetzlich Versicherten und sonstigen Patienten, insbesondere unter Beachtung der damit verbundenen Verpflichtungen gemäß der Satzung teilnehmen.

Organe und Beschäftigte der Gesellschaft:

Geschäftsführung: Frau Dr. Susanne Dörr

Es wurde von der Befreiungsvorschrift gemäß § 286 Abs. 4 HGB Gebrauch gemacht.

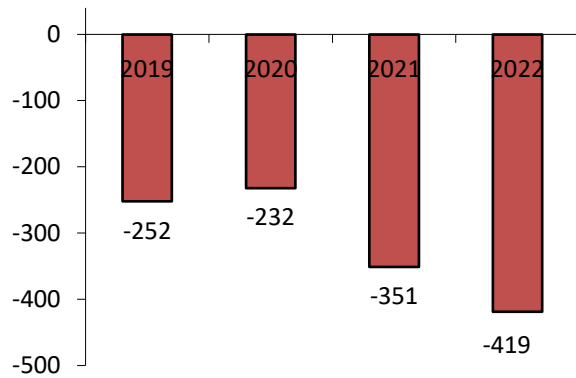
Ein weiteres Organ ist die Gesellschafterversammlung.

	2019	2020	2021	2022
Ø Mitarbeiter im Jahr	./.	12,75	13	12
Mitarbeiter zum Jahresende	./.	./.	./.	./.

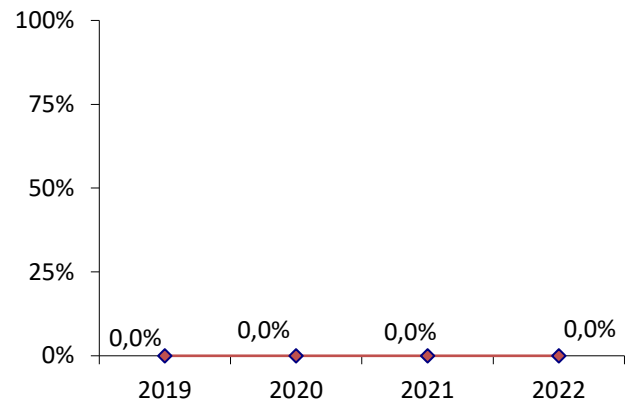
Wirtschaftliche Lage:

Der im Geschäftsjahr erwirtschaftete Fehlbetrag beträgt rd. 419 T€, die Gesellschaft ist bilanziell überschuldet.

**Entwicklung des Jahresergebnisses
(in T€)**



**Entwicklung der Eigenkapitalquote
(in %)**



Leistungsdaten:

Keine

Wesentliche Finanz- und Leistungsbeziehungen der Beteiligten untereinander und mit dem städtischen Haushalt:

Finanzwirtschaftliche Auswirkungen mit dem städtischen Haushalt bestehen nicht.

	2022	2021	2020	2019
Bilanz:				
Aktiva in T€				
Anlagevermögen	204	543	735	930
Umlaufvermögen	157	293	188	153
Nicht durch EK gedeckter Fehlbetrag	1.427	1.008	656	424
	1.788	1.844	1.579	1.507
Passiva in T€				
Eigenkapital	0	0	0	0
Rückstellungen	51	34	40	41
Verbindlichkeiten	1.737	1.810	1.539	1.466
Rechnungsabgrenzungsposten	0	0	0	0
	1.788	1.844	1.579	1.507
Gewinn- und Verlustrechnung in T€:				
Umsatzerlöse	1.097	986	1.100	1.036
Sonstige betriebliche/sonst. Erträge	28	110	82	64
Sonstige Zinsen und ähnliche Erträge	0	0	0	0
	1.125	1.096	1.182	1.100
Materialaufwand	125	133	127	101
Personalaufwand	695	660	628	622
Abschreibungen	339	320	292	275
Sonstige betriebliche Aufwendungen	345	303	338	328
Zinsen und ähnliche Aufwendungen	40	31	29	26
Steuern		0	0	0
	1.544	1.447	1.414	1.352
Jahresüberschuss / Fehlbetrag	-419	-351	-232	-252

Wendepunkt – Wuppertaler Krisendienst GmbH

Alte Freiheit 1
42103 Wuppertal
Telefon: 0202 2442838
Telefax: 0202 4598838
E-Mail: info@krisendienst-wuppertal.de
www.krisendienst-wuppertal.de

Handelsregister Wuppertal, HRB 9611

Beteiligungsverhältnis:

Stammkapital der Gesellschaft → 25.564,59 €

Die Gesellschaftsanteile werden mit je 33,3% (8.520,68 €) von der Stadt Wuppertal und der Stiftung Tannenhof gehalten. Die übrigen Anteile entfallen mit rd. 12,4% (3.170,00 €) auf die Sozialpsychiatrische Zentrum Wuppertal gGmbH und rd. 21,0% (5.353,23 €) auf die Bergische Diakonie in Aprath.

Beteiligungen:

Keine

Gegenstand des Unternehmens und Erfüllung des öffentlichen Zwecks:

Die Gesellschaft wurde im Jahr 1998 gegründet. Unternehmensgegenstand ist es, ein Hilfsangebot für Menschen in psychosozialen Krisen vorzuhalten, das zu Zeiten, in denen andere Angebote nicht erreichbar sind, schnelle und qualifizierte Hilfe beinhaltet. Durch die frühzeitige Hilfe soll eine Verschlechterung des Zustandes der Betroffenen vermieden und letztlich Aufwand und Kosten für anschließende Maßnahmen verringert werden. Die Gesellschaft verfolgt ausschließlich gemeinnützige Zwecke im Sinne der §§ 51ff. der Abgabenordnung. Die Gesellschaft ist selbstlos tätig und verfolgt nicht in erster Linie eigenwirtschaftliche Ziele.

Organe und Beschäftigte der Gesellschaft:

Geschäftsführung: Werner Mütherig

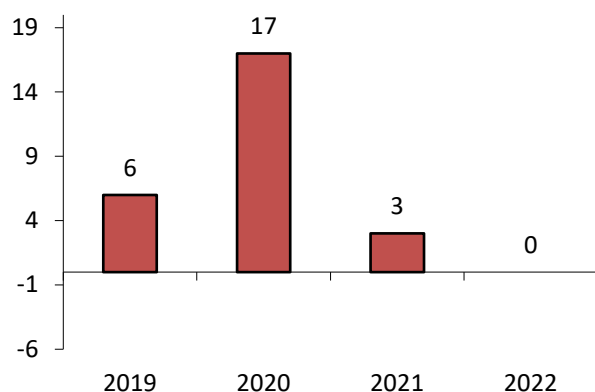
Ein weiteres Organ der Gesellschaft ist die Gesellschafterversammlung.

Im Berichtszeitraum arbeiteten rd. 70 Honorarkräfte im Krisendienst. Die Einsatzleitung sowie die Verwaltungsaufgaben werden von einer festangestellten Mitarbeiterin in Teilzeit (30 Std./Wo.) wahrgenommen.

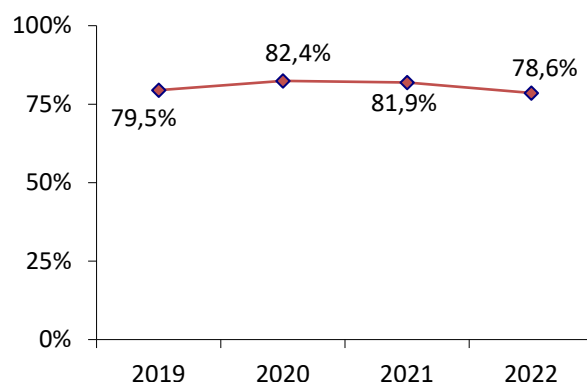
Wirtschaftliche Lage:

Das Geschäftsjahr 2022 schließt mit einem ausgeglichenen Ergebnis ab.

**Entwicklung des Jahresergebnisses
(in T€)**



**Entwicklung der Eigenkapitalquote
(in %)**



Leistungsdaten:

Es erfolgten 4.025 Einsätze (Vorjahr: 3.558).

Wesentliche Finanz- und Leistungsbeziehungen der Beteiligten untereinander und mit dem städtischen Haushalt:

Der städtische Haushalt gewährt der Gesellschaft jährlich einen Zuschuss.

	2022	2021	2020	2019
Bilanz:				
Aktiva in T€				
Anlagevermögen	3	5	8	6
Umlaufvermögen	95	87	83	67
Rechnungsabgrenzungsposten	0	2	0	0
	98	94	91	73
Passiva in T€				
Eigenkapital	77	77	75	58
Rückstellungen	1	1	2	1
Verbindlichkeiten	13	16	14	14
Rechnungsabgrenzungsposten	7	0	0	0
	98	94	91	73
Gewinn- und Verlustrechnung in T€:				
Zuschüsse Stadt	222	218	218	213
Sonstige betriebliche/sonst. Erträge	2	2	3	5
Sonstige Zinsen und ähnliche Erträge	0	0	0	0
	224	220	221	218
Personalaufwand	197	191	178	189
Materialaufwand	23	23	24	22
Abschreibungen	4	3	2	1
	224	217	204	212
Jahresüberschuss / Fehlbetrag	0	3	17	6

Tanztheater Wuppertal Pina Bausch GmbH

Kurt-Drees-Str. 4
42283 Wuppertal
Telefon: 0202 563-4253
Telefax: 0202 563-8171
E-Mail: info@pina-bausch.de
www.pina-bausch.de

Handelsregister, HRB 9730

Beteiligungsverhältnis:

Stammkapital der Gesellschaft → 25.000,00 €

Die Stadt Wuppertal ist Alleingesellschafterin.

Beteiligungen:

Es bestehen keine Beteiligungen.

Gegenstand des Unternehmens und Erfüllung des öffentlichen Zwecks:

Gegenstand der im Jahr 1999 gegründeten Gesellschaft ist unmittelbar und ausschließlich die Pflege und Förderung der Kunst durch den Betrieb eines Tanztheaters auf gemeinnütziger Basis. Die Gesellschaft ist zu allen Maßnahmen und Geschäften berechtigt, die mit dem Gesellschaftszweck zusammenhängen oder ihn fördern, insbesondere zur Zusammenarbeit mit vergleichbaren Unternehmen und Einrichtungen.

Die Gesellschaft ist selbstlos tätig und verfolgt nicht in erster Linie eigenwirtschaftliche Ziele.

Organe und Beschäftigte der Gesellschaft:

Geschäftsführer: Frau Bettina Wagner-Bergelt (162 T€) (bis 31.07.2022)
Herr Roger Christmann (132 T€)
Herr Boris Charmatz (ab 01.08.2022)

Aufsichtsrat (01.08.2021 bis 31.07.2022):

Herr Dr. Rolf-Jürgen Köster (Vorsitzender)	Herr Beig. Matthias Nocke
Herr Stv. Heiner Fragemann (Stellv. Vorsitzender)	Herr Thilo Prokosch
Herr Salomon Bausch	Herr Jörg Ramershoven
Frau Barbara Kaufmann	Frau Stv. Sabine Schmidt
Herr OB Prof. Dr. Uwe Schneidewind	Herr Robert Sturm
Herr Ralph Zinnikus	Herr Stv. Peter Vorsteher

Der Aufsichtsrat erhält keine Vergütung und keinen Aufwandsersatz.

Ein weiteres Organ der Gesellschaft ist die Gesellschafterversammlung.

	2019*	2020*	2021*	2022*
Ø Mitarbeiter im Jahr	57	59	61	58,5
Mitarbeiter zum Jahresende	./.	./.	./.	./.

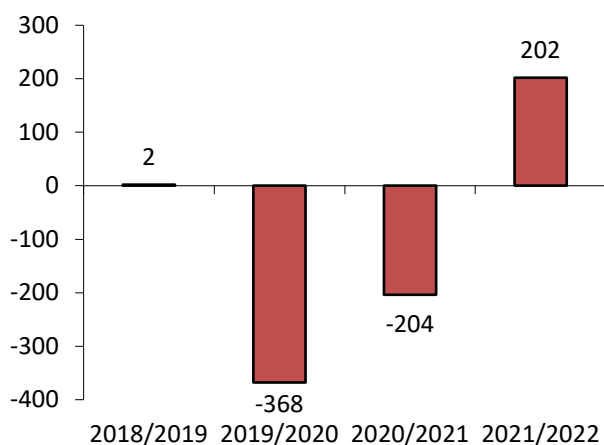
*jeweils zum 31.07. eines jeden Jahres des abweichenden Geschäftsjahres

Wirtschaftliche Lage:

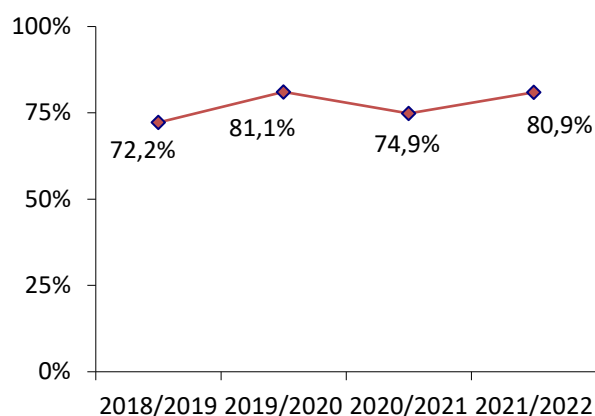
Der Aufsichtsrat der Gesellschaft hat in seiner Sitzung vom 10.07.2021 einen Wirtschaftsplan 2021/2022 mit einem erwarteten Defizit in Höhe von 117 T€ verabschiedet, der durch den Gesellschafter bestätigt wurde. Das eingeplante Defizit, das durch die Reserven der GmbH finanziert werden sollte, erklärte sich durch die voraussichtlich reduzierten Ticketeinnahmen durch die Covid-19 Pandemie.

Durch die Einsparungen und zusätzlichen Einnahmen sowie durch den sich auf die Einnahmenverluste im ersten Halbjahr 2021 beziehenden Zuschuss des Landes NRW konnte ein positives Ergebnis 2021/2022 in Höhe von 202 T€ erzielt werden.

Entwicklung des Jahresergebnisses
(in T€)



Entwicklung der Eigenkapitalquote
(in %)



Die Eigenkapitalquote und das Jahresergebnis beziehen sich auf den 31.07. eines jeden Jahres aufgrund des abweichenden Geschäftsjahres.

Leistungsdaten:

Wuppertal: 27 Aufführungen mit 15.106 Besuchern (Vorjahr: 4/1.230); Gastspiele: 47 Aufführungen, 47.659 Besucher (Vorjahr: 0/0).

Wesentliche Finanz- und Leistungsbeziehungen der Beteiligten untereinander und mit dem städtischen Haushalt:

Es bestehen aktuell finanzwirtschaftliche Auswirkungen zwischen der Gesellschaft und dem städtischen Haushalt dahingehend, dass die Stadt der Gesellschaft einen Betriebskostenzuschuss gewährt. Des Weiteren besteht ein Geschäftsbesorgungsvertrag mit der Wuppertaler Bühnen und Sinfonieorchester GmbH.

Bilanz:

Aktiva in T€

Anlagevermögen	252	283	279	302
Umlaufvermögen	2.305	2.202	2.261	3.006
Rechnungsabgrenzungsposten	12	24	28	85
	2.569	2.509	2.568	3.393

Passiva in T€

Eigenkapital	2.079	1.878	2.082	2.450
Rückstellungen	209	168	192	737
Verbindlichkeiten	156	154	155	152
Rechnungsabgrenzungsposten	125	309	139	54
	2.569	2.509	2.568	3.393

Gewinn- und Verlustrechnung in T€:

Umsatzerlöse	1.997	48	1.131	1.930
Sonstige betriebliche/sonst. Erträge	6.103	5.760	4.704	4.655
Sonstige Zinsen und ähnliche Erträge	0	0	0	0
	8.100	5.808	5.835	6.585

Materialaufwand	1.647	1.115	1.000	1.026
Personalaufwand	4.478	3.669	3.652	3.994
Abschreibungen	64	58	60	77
Sonstige betriebliche Aufwendungen	1.706	1.168	1.488	1.472
Zinsen und ähnliche Aufwendungen	3	4	5	9
Steuern	0	-2	-2	5
	7.898	6.012	6.203	6.583

Jahresüberschuss / Fehlbetrag	202	-204	-368	2
--------------------------------------	------------	-------------	-------------	----------

Wuppertaler Bühnen und Sinfonieorchester GmbH

Kurt-Drees-Str.4
42283 Wuppertal
Telefon: 0202 563-5330
Telefax: 0202 563-7443
E-Mail: Marketing@wuppertaler-buehnen.de
www.wuppertaler-buehnen.de

Handelsregister Wuppertal, HRB 10696

Beteiligungsverhältnis:

Stammkapital der Gesellschaft → 26.000,00 €

Die Stadt Wuppertal hält 100% der Anteile am Stammkapital.

Beteiligungen:

Es bestehen keine Beteiligungen.

Gegenstand des Unternehmens und Erfüllung des öffentlichen Zwecks:

Die im Jahr 2002 gegründete Gesellschaft hat den Unternehmensgegenstand der unmittelbaren und ausschließlichen Pflege und Förderung der Kunst durch den Betrieb eines Opern- und Schauspielhauses und eines Sinfonieorchesters einschließlich des Konzertwesens auf gemeinnütziger Basis. Die Gesellschaft ist zu allen Maßnahmen und Geschäften berechtigt, die mit dem Gesellschaftszweck zusammenhängen oder ihn fördern, insbesondere zur Zusammenarbeit mit vergleichbaren Unternehmen und Einrichtungen und zur Übernahme von Gesellschaftsanteilen innerhalb des Konzerns der Stadt Wuppertal.

Die Gesellschaft ist selbstlos tätig und verfolgt nicht in erster Linie eigenwirtschaftliche Ziele.

Organe und Beschäftigte der Gesellschaft:

Geschäftsführung: Herr Dr. Daniel Siekhaus (95.625 € zzgl. 5.076,36 € geldwerter Vorteil)

Aufsichtsrat:

Frau Stv. Karin van der Most (Vorsitzende)	Herr Markus Moser
Herr Stv. Dr. Rolf-Jürgen Köster	Herr Beig. Matthias Nocke
Herr Stv. Heiner Fragemann (Stellv. Vorsitzender)	Herr Stv. Bernhard Sander
Herr Stv. Erhard Buntrock	Herr Martin Schacht
Herr Stv. Marcel Gabriel-Simon	Frau Stv. Sabine Schmidt
Frau Elisabeth Wahle	Herr Lauren Schubbe

Der Aufsichtsrat erhält keine Vergütung. Ein weiteres Organ ist die Gesellschafterversammlung.

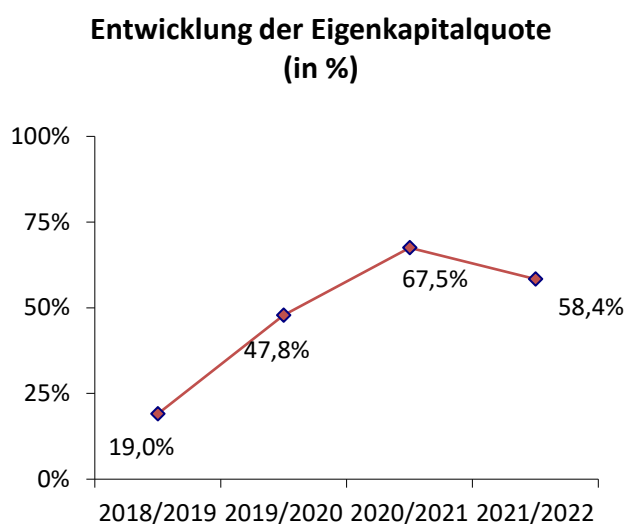
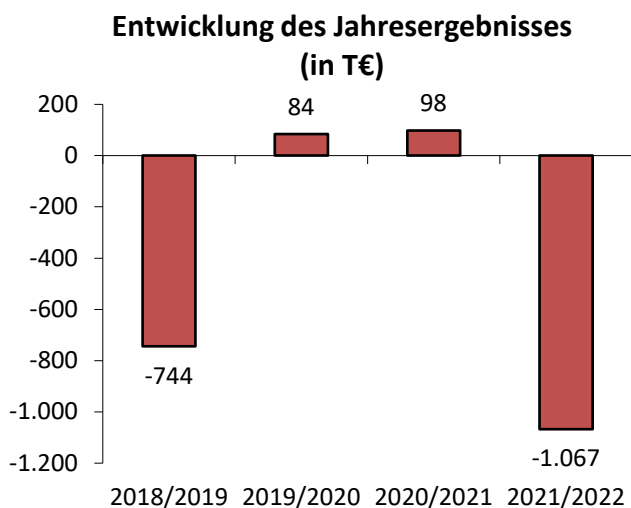
	2019*	2020*	2021*	2022*
Ø Mitarbeiter im Jahr	297	294	305	312
Mitarbeiter zum Jahresende	./.	./.	./.	./.

*jeweils zum 31.07. eines jeden Jahres aufgrund des abweichenden Geschäftsjahres

Wirtschaftliche Lage:

Das Geschäftsjahr 2021/2022 der Wuppertaler Bühnen und Sinfonieorchester GmbH wurde durch zwei Faktoren maßgeblich geprägt: den Hochwasserschaden im Opernhaus vom Sommer 2021 und den weiteren Verlauf der Coronapandemie mit ihren Einschränkungen für Kulturveranstaltungen.

Vor dem Hintergrund dieser zwei Faktoren verzeichneten die Wuppertaler Bühnen in der Spielzeit 2021/2022 insgesamt 58.261 Besuche. Dies ist zwar eine deutliche Erhöhung gegenüber dem Vorjahreswert von 14.132 Besuchen in der Spielzeit 2020/2021, jedoch weiterhin deutlich unter den Zuschauerzahlen vor der Coronapandemie mit 116.002 Besuchen in 2018/2019.



Die Eigenkapitalquote und das Jahresergebnis beziehen sich auf den 31.07. eines jeden Jahres aufgrund des abweichenden Geschäftsjahres.

Leistungsdaten:

In der Spielzeit 2021/2022 besuchten insgesamt 14.132 Zuschauer (Vorjahr: 69.149) die Aufführungen. Die Anzahl der digitalen Zugriffe (Klicks auf Onlineformate, Videos und Podcasts) beträgt 70.393.

Wesentliche Finanz- und Leistungsbeziehungen der Beteiligten untereinander und mit dem städtischen Haushalt:

Die Gesellschaft hat einen Geschäftsbesorgungsvertrag mit der Tanztheater Wuppertal Pina Bausch GmbH. Darüber hinaus besteht ein Betreibervertrag mit der Stadt Wuppertal, der die Überlassung von Gebäuden (Opernhaus u.a.) und die damit in Zusammenhang stehenden Versicherungen, Nebenkosten und Instandhaltungen beinhaltet. Die Verwaltung und Betreuung dieser Objekte obliegt dem GMW der Stadt Wuppertal. Ein weiterer Vertragsbestandteil ist der Betriebskostenzuschuss, den die Stadt an die Gesellschaft leistet.

	2021/2022	2020/2021	2019/2020	2018/2019
Bilanz:				
Aktiva in T€				
Anlagevermögen	554	647	712	830
Umlaufvermögen	4.707	5.555	6.196	1.599
Rechnungsabgrenzungsposten	273	167	206	280
	5.534	6.369	7.114	2.709
Passiva in T€				
Eigenkapital	3.231	4.299	3.401	516
Rückstellungen	762	633	771	1.078
Verbindlichkeiten	617	321	455	470
Rechnungsabgrenzungsposten	924	1.116	2.487	645
	5.534	6.369	7.114	2.709
Gewinn- und Verlustrechnung in T€:				
Umsatzerlöse	2.065	1.526	2.093	2.358
Sonstige betriebliche/sonst. Erträge	21.055	19.684	18.469	19.343
Sonstige Zinsen und ähnliche Erträge	0	0	0	0
	23.120	21.210	20.562	21.701
Materialaufwand	3.392	2.467	2.529	2.965
Personalaufwand	18.457	16.524	15.570	17.202
Abschreibungen	217	201	234	258
Sonstige betriebliche Aufwendungen	2.090	1.892	2.124	2.007
Zinsen und ähnliche Aufwendungen	23	23	17	5
Steuern	8	5	4	8
	24.187	21.112	20.478	22.445
Jahresüberschuss / Fehlbetrag	-1.067	98	84	-744

Lokalfunk Wuppertal Beteiligungsgesellschaft mbH Wuppertal

Otto-Hausmann-Ring 185
42115 Wuppertal
Telefon: 0202 257702
Telefax: 0202 2577089
E-Mail: redaktion@radiowuppertal.de
www.radiowuppertal.de

Handelsregister Wuppertal, HRB 7087

Beteiligungsverhältnis:

Kommanditkapital der Gesellschaft → 26.000,00 €

Die Gesellschaftsanteile werden von der Lokalfunk Wuppertal GmbH & Co. KG gehalten.

Beteiligungen:

Die Gesellschaft ist als persönlich haftende Gesellschafterin an der Lokalfunk Wuppertal GmbH & Co. KG beteiligt, jedoch nicht an dem Vermögen oder dem Auseinandersetzungsguthaben.

Gegenstand des Unternehmens und Erfüllung des öffentlichen Zwecks:

Die Gesellschaft wurde im Jahr 1989 gegründet. Der Gegenstand des Unternehmens sind die Beteiligung an der Kommanditgesellschaft Lokalfunk Wuppertal GmbH & Co. KG, Wuppertal, als persönlich haftende Gesellschafterin und die Übernahme der Geschäftsführung und Vertretung dieser Gesellschaft sowie alle damit unmittelbar oder mittelbar zusammenhängenden Geschäfte.

Organe und Beschäftigte der Gesellschaft:

Geschäftsführung: Herr Uwe Peltzer

Die Gesellschaft hat keine Beschäftigten.

Ein weiteres Organ ist die Gesellschafterversammlung.

Wirtschaftliche Lage:

Der Unternehmensgegenstand bezieht sich auf die Geschäftsführung und Vertretung der Lokalfunk Wuppertal GmbH & Co. KG, Wuppertal, als deren persönlich haftende Gesellschafterin.

Umsatzerlöse werden nicht erzielt. Die sonstigen betrieblichen Erlöse beinhalten insbesondere die Haftungsvergütung für die Geschäftsführung.

Auf weitere Ausführungen wird daher verzichtet.

	2022	2021	2020	2019
Aktiva in T €				
Anlagevermögen			0	0
Umlaufvermögen	80	78	78	75
Rechnungsabgrenzungsposten	0	0	0	0
Verlustanteil Gesellschafter	0	0	0	0
	80	78	75	75
Passiva in T €				
Eigenkapital	79	77	77	74
Rückstellungen	1	1	1	1
Verbindlichkeiten	0	0	0	0
Rechnungsabgrenzungsposten	0	0	0	0
	80	78	75	75
Gewinn- und Verlustrechnung in T€:				
Umsatzerlöse	3	4	4	3
Sonstige betriebliche/sonst. Erträge	0	0	0	0
Sonstige Zinsen und ähnliche Erträge	0	0	0	0
	3	4	3	3
Personalaufwand	0	0	0	0
Materialaufwand	0	0	0	0
Abschreibungen	0	0	0	0
Sonstige betriebliche Aufwendungen	1	2	2	1
Zinsen und ähnliche Aufwendungen	0	0	0	0
Steuern	0	0	0	0
	1	2	2	1
Jahresüberschuss / Fehlbetrag	2	2	1	2

Lokalfunk Wuppertal GmbH & Co. KG

Otto-Hausmann-Ring 185
42115 Wuppertal
Telefon: 0202 257702
Telefax: 0202 2577089
E-Mail: redaktion@radiowuppertal.de
www.radiowuppertal.de

Handelsregister Wuppertal, HRA 16439

Beteiligungsverhältnis:

Kommanditkapital der Gesellschaft → 520.000,00 €

Die Kommanditeinlage wird in Höhe von 75% (390.000,00 €) von der PFD Pressefunk GmbH und in Höhe von 25% (130.000,00 €) von der Stadt Wuppertal gehalten. Persönlich haftende Gesellschafterin ist die Lokalfunk Wuppertal Beteiligungsgesellschaft mbH, die nicht am Vermögen oder dem Auseinandersetzungsguthaben der Kommanditgesellschaft beteiligt ist.

Beteiligungen:

Es besteht eine 100%ige Beteiligung an der Lokalfunk Wuppertal Beteiligungsgesellschaft mbH.

Gegenstand des Unternehmens und Erfüllung des öffentlichen Zwecks:

Die Gesellschaft wurde im Jahr 1989 gegründet und hat als Unternehmensgegenstand die Wahrnehmung der Aufgaben nach dem Landesmediengesetz für den Betrieb des lokalen Rundfunks. Dabei handelt es sich im Einzelnen um folgende Aufgaben:

- die zur Produktion und zur Verbreitung des lokalen Rundfunks erforderlichen technischen Einrichtungen zu beschaffen und dem Vertragspartner zur Verfügung zu stellen,
- dem Vertragspartner die zur Wahrnehmung seiner gesetzlichen und durch Vereinbarung bestimmten Aufgaben erforderlichen Mittel in vertraglich bestimmten Umfang zur Verfügung zu stellen;
- für den Vertragspartner den in § 72 LMG NRW genannten Gruppen Produktionshilfen zur Verfügung zu stellen und
- Hörfunkwerbung zu verbreiten.

Gegenstand des Unternehmens sind weiterhin alle damit unmittelbar oder mittelbar zusammenhängenden Geschäfte.

Organe und Beschäftigte der Gesellschaft:

Die Geschäftsführung wird durch die Komplementärin, die Lokalfunk Wuppertal Beteiligungsgesellschaft mbH, vertreten durch Herrn Uwe Peltzer, wahrgenommen.

Ein weiteres Organ ist die Gesellschafterversammlung.

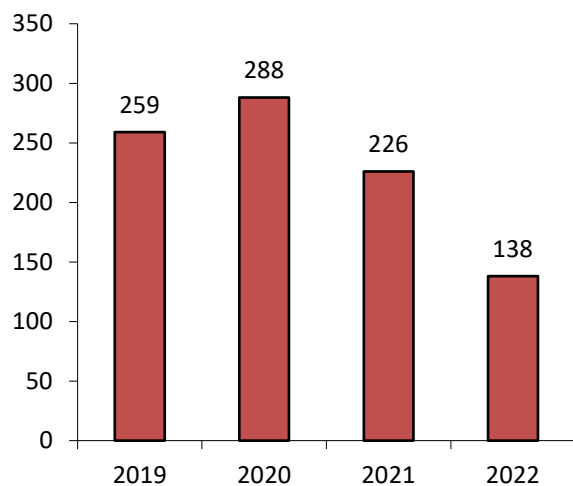
	2019	2020	2021	2022
Ø Mitarbeiter im Jahr	1	1	1	1
Mitarbeiter zum Jahresende	1	1	1	1

Wirtschaftliche Lage:

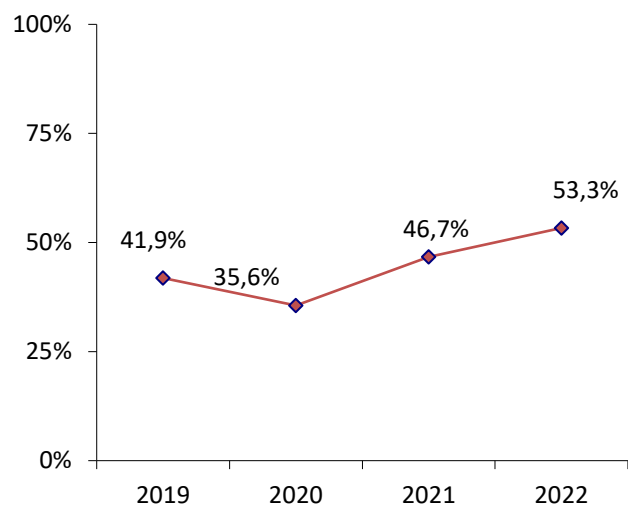
Das Jahr stand weiter unter krisenhaftem Einfluss, neben der Corona-Pandemie waren der Ukrainekrieg und die sich hieraus ergebenden wirtschaftlichen Implikationen ausschlaggebend.

Das Jahresergebnis lag im Berichtsjahr mit 138 T€ erwartungsgemäß noch einmal unter dem des Vorjahres (2021: 226 T€). Die Umsatzerlöse gingen, anders als erwartet, insgesamt leicht zurück. Es kam lokal zu einem planmäßigen Anstieg der Erlöse, die Kombierlöse fielen jedoch stärker als erwartet und konnten lokal nicht kompensiert werden.

**Entwicklung des Jahresergebnisses
(in T€)**



**Entwicklung der Eigenkapitalquote
(in %)**



Leistungsdaten:

Die Hörerreichweite „Durchschnittstunde 6-18 Uhr Mo-Fr“ (E.M.A; 2022 II) beträgt 6,2% (Vorjahr 7,9%).

Wesentliche Finanz- und Leistungsbeziehungen der Beteiligten untereinander und mit dem städtischen Haushalt:

Der Jahresüberschuss wird der Stadt Wuppertal anteilig auf den Gesellschafterkonten gutgeschrieben.

	2022	2021	2020	2019
Bilanz:				
Aktiva in T €				
Anlagevermögen	114	114	126	161
Umlaufvermögen	855	993	1.331	1.072
Rechnungsabgrenzungsposten	7	7	5	9
Verlustanteil Gesellschafter	0	0	0	0
	976	1.114	1.462	1.242
Passiva in T €				
Eigenkapital	520	520	520	520
Rückstellungen	24	115	188	102
Verbindlichkeiten	431	479	754	619
Rechnungsabgrenzungsposten	1	0	0	1
	976	1.114	1.462	1.242
Gewinn- und Verlustrechnung in T€:				
Umsatzerlöse	1.493	1.562	1.678	1.757
Sonstige betriebliche/sonst. Erträge	46	68	41	54
Sonstige Zinsen und ähnliche Erträge	0	0	0	0
	1.539	1.630	1.719	1.811
Materialaufwand	932	950	953	1.009
Personalaufwand	65	55	55	69
Abschreibungen	41	40	42	47
Sonstige betriebliche Aufwendungen	332	309	322	377
Zinsen und ähnliche Aufwendungen	3	7	5	0
Steuern	28	43	54	50
	1.401	1.404	1.431	1.552
Jahresüberschuss / Fehlbetrag	138	226	288	259

Betriebsausschuss APH und KIJU

von der SPD-Fraktion:

Herr Guido Gehrenbeck

Ausschussvorsitzender

Frau Miriam Gundlach

Herr Arif Izgi

Herr Jonas Klein

Herr Markus Stockschläder

Von der CDU-Fraktion:

Herr Gregor Ahlmann

Herr Dirk Kanschat

Herr Arnold Norkowsky

Herr Michael Wessel

von der Fraktion BÜNDNIS 90/DIE GRÜNEN:

Frau Verena Gabriel

Herr Marcel Gabriel-Simon

Stellv. Ausschussvorsitzender

Frau Claudia Schmidt

von der FDP-Fraktion:

Frau Birgit Steenken

von der Fraktion DIE LINKE:

Frau Claudia Radtke

von der Fraktion AfD

Herr Volker Kämpf

von der Ratgruppe Freie Wähler

Herr Axel Straub

von der Ratsgruppe DIE PARTEI

Herr Sebastian Bauer

Ausschuss für Finanzen und participationssteuerung und Betriebsausschuss WAW

von der SPD-Fraktion:

Herr Klaus Jürgen Reese (SPD-Fraktion) Ausschussvorsitz
Frau Ayse Akarsu
Herr Johannes Bebbber van
Frau Dilek Engin
Herr Dr. Alexander Hobusch
Herr Benjamin Thunecke

von der CDU-Fraktion:

Herr Gregor Ahlmann
Herr Hans-Jörg Herhausen
Herr Ludger Kineke Stellv. Ausschussvorsitzender
Herr Holger Reich
Herr Michael Schulte
Herr Rainer Spiecker

von der Fraktion BÜNDNIS 90/DIE GRÜNEN:

Herr Ulrich-Timmo Christenn
Frau Verena Gabriel
Frau Dagmar Liste-Frinker
Herr Klaus Lüdemann
Herr Lutz Weidner

von der FDP-Fraktion:

Frau Patricia Knauf-Varnhorst
Herr Alexander Schmidt

von der Fraktion DIE LINKE:

Herr Gerd-Peter Zielezinski

Von der Fraktion AfD:

Herr Dr. Hartmut Beucker

von der Ratgruppe Freie Wähler:

Herr Ralf Geisendörfer

von der Ratsgruppe DIE PARTEI:

Herr André Terstegen

als Arbeitnehmersvertretung/Ausschussmitglied:

Herr Ralf Böddecker

Frau Sonja Detmer

Herr Andreas Ludwigs

Ausschuss für Ordnung, Sicherheit und Sauberkeit und Betriebsausschuss ESW

von der SPD-Fraktion:

Herr Volker Dittgen

Herr Guido Gehrenbeck

Frau Daniela Goldbecker

Herr Dr. Alexander Hobusch

Herr Heiko Meins

von der CDU-Fraktion:

Herr Rainer Spiecker (CDU-Fraktion)

Ausschussvorsitzender

Herr Heinrich-Günter Bieringer

Frau Anja Vesper-Pottkamp

Herr Christian Wirtz

von der Fraktion BÜNDNIS 90/DIE GRÜNEN:

Frau Ilona Schäfer

Herr Sascha Schäfner

Herr Dr. Frank ter Veld

von der FDP-Fraktion:

Frau Karin van der Most

Stellv. Ausschussvorsitzende

von der Fraktion DIE LINKE:

Herr Hedi Rafrari

von der Fraktion AfD:

Frau Claudia Bötte

von der Ratsgruppe FREIE WÄHLER:

Herr Henrik Dahmann

als sachkundige Bürger/in:

Frau Miriam Meyer

als sachkundige Einwohner/in:

Herr Guido Blass

Herr Hüseyin Güzel

HerrFriedhelm Nick

Herr Tim Steinhofer