



Beteiligungsbericht 2018 der Stadt Wuppertal



Herausgeber: Stadt Wuppertal

Titelbild: Neue Schwebebahn
von Herrn Rainer Gass (privat)

Zuständiger
Beigeordneter: Stadtdirektor und Stadtkämmerer Dr. Johannes Slawig

Fachliche
Verantwortung: Beteiligungsmanagement
Sylvia Hübler

Redaktion: Stefanie Schröer

Kontakt: Stadt Wuppertal
Beteiligungsmanagement
Johannes-Rau-Platz 1
42275 Wuppertal
Telefon: 0202 563-5215
Telefax: 0202 563-4742
E-Mail: stefanie.schroeer@stadt.wuppertal.de

Wuppertal, im November 2019



Vorwort

Zur Erfüllung der Aufgaben der Daseinsvorsorge ist die Stadt Wuppertal auch an einer Vielzahl von Unternehmen und Einrichtungen in privater Rechtsform (u.a. GmbH) beteiligt. Im Rahmen der gesetzlichen Regelungen der §§ 117 GO NRW i.V.m. 52 GemHVO besteht die Verpflichtung, jährlich einen Bericht über die Entwicklung der städtischen Beteiligungen zu erstellen und dem Gesamtabchluss der Stadt beizufügen. Dieser Beteiligungsbericht enthält sowohl Informationen über die Ziele, den öffentlichen Zweck und die Organe der Gesellschaft als auch eine mehrjährige wirtschaftliche Betrachtung der jeweiligen Gesellschaft.

Der Bericht enthält die Daten der geprüften und durch die entsprechenden Gesellschaftsorgane festgestellten Jahresabschlüsse für das Geschäftsjahr 2018. Zur besseren Übersicht wurde bei jedem Unternehmen die entsprechende Bilanz sowie die Gewinn- und Verlustrechnung in den Eckpunkten dargestellt.

Das Beteiligungsportfolio der Stadt Wuppertal umfasste zum Stichtag 31.12.2018 insgesamt 64 unmittelbare und mittelbare Beteiligungen sowie Eigengesellschaften. Die Leistungen, die von den Gesellschaften und Eigenbetrieben der Stadt Wuppertal zuverlässig und verantwortungsvoll erbracht werden, zielen auf das Wohl der Einwohner und Einwohnerinnen ab und erfüllen einen öffentlichen Zweck. Dazu zählen die Ver- und Entsorgung, Verkehr und Wohnraumbereitstellung, Wirtschaftsförderung, soziale und medizinische Einrichtungen, die Verwaltung eigenen Vermögens sowie Kultur und Freizeit.

Im Geschäftsjahr 2018 haben sich Änderungen im Beteiligungsportfolio ergeben: Die Stadt Wuppertal hat sich an der NRW.URBAN Kommunale Entwicklungen GmbH (1%) und der PD-Berater der öffentlichen Hand GmbH (0,25%) beteiligt.

Auch in diesem Jahr möchten wir an dieser Stelle allen Mitarbeitern und Mitarbeiterinnen der Stadt Wuppertal und der städtischen Tochtergesellschaften für ihre engagierte und verlässliche Mitarbeit bei der Sicherung der Daseinsvorsorge zum Wohle der Bürgerinnen und Bürger der Stadt Wuppertal danken.

Andreas Mucke
Oberbürgermeister

Dr. Johannes Slawig
Stadtdirektor u. Stadtkämmerer

Inhaltsverzeichnis

▪ Mitarbeiterzahl der Stadt und der Eigenbetriebe	1
▪ Struktur des Beteiligungsportfolios nach Rechtsformen	2
▪ Schaubild Konzern	3
▪ Gesamtübersicht Quoten und VK-Zahlen	4
▪ Abkürzungsverzeichnis	8
▪ Betriebswirtschaftliches Glossar	10

Verkehr, Versorgung, Entsorgung

Seite

Konzern WSW Wuppertaler Stadtwerke GmbH	12
• WSW Wuppertaler Stadtwerke GmbH	17
• GWH Gemeinschaftswerk Hattingen GmbH	21
• Neue Effizienz GmbH	24
• BinnenWind GmbH	27
• BinnenWind Windpark Verwaltungs GmbH	30
• Windpark Kahlenberg II GmbH & Co. KG	31
• Windkraft Kahlenberg III GmbH & Co. KG	34
• BEG Entsorgungsgesellschaft mbH	37
• GKR Gesellschaft für Kompostierung und Recycling Velbert mbH	40
• DBV Deponiebetriebsgesellschaft Velbert mbH	43
• DGV Deponiegesellschaft Velbert Verwaltungs mbH	46
• DGV Deponiegesellschaft Velbert mbH & Co. KG	48
• WSW Energie & Wasser AG	51
• WSW Netz GmbH	54
• NBG Niederrheinisch-Bergisches-Gemeinschaftswasserwerk GmbH	57
• EDW Energie-Dienstleistung Wuppertal GmbH	60
• BTV Bergische Trinkwasser-Verbund GmbH	63
• WSW 3/4/5 Energie GmbH	66
• WSW Energielösungen GmbH	69
• GDF SUEZ Kraftwerk Wilhelmshaven GmbH & Co. KG	72
• ENGIE WSW Windpark Helmstadt Beteiligungs GmbH	75
• ENGIE WSW Windpark Helmstadt GmbH & Co. KG	77
• WSW mobil GmbH	80
• Regionale Bahngesellschaft Kaarst-Neuss-Düsseldorf-Erkrath-Mettmann-Wuppertal GmbH	83
• VSG Verkehrs-Service GmbH	86
• GKE Gesellschaft für kommunale Entsorgungsdienstleistungen mbH	89
• AWG Abfallwirtschaftsgesellschaft mbH Wuppertal	92

• WVV Wertstoffverwertung Wuppertal GmbH	95
• WLG Wertstoff-Logistik Gesellschaft mbH	98
ESW Eigenbetrieb Straßenreinigung der Stadt Wuppertal	100
WAW Wasser und Abwasser Wuppertal	103

Wirtschaftsförderung, Stadtentwicklung, Flächenwirtschaft

Konzern Gemeinnützige Wohnungsbaugesellschaft Wuppertal mbH	107
• GWG Gemeinnützige Wohnungsbaugesellschaft mbH Wuppertal	110
• GWG SPE Stadt- und Projektentwicklungsgesellschaft mbH Wuppertal	113
• Mietgesellschaft der GWG Wuppertal GmbH & Co. KG, Grünwald	116
GMW Gebäudemanagement der Stadt Wuppertal	118
Historische Stadthalle Wuppertal GmbH	121
• Historische Stadthalle Wuppertal Service GmbH	124
Bergische Struktur- und Wirtschaftsförderungsgesellschaft mbH	127
Delphin Vermögensverwaltung GmbH & Co. KG	130
Delphin Verwaltungs GmbH	133
Wirtschaftsförderung Wuppertal AÖR	135
Technologiezentrum Wuppertal W-tec GmbH	138
Wuppertal Marketing GmbH	141
Wuppertaler Quartierentwicklungs GmbH	144
NRW.URBAN Kommunale Entwicklung GmbH	147
PD-Berater der öffentlichen Hand GmbH	150
d-NRW AÖR	153

Gesundheit und Soziales

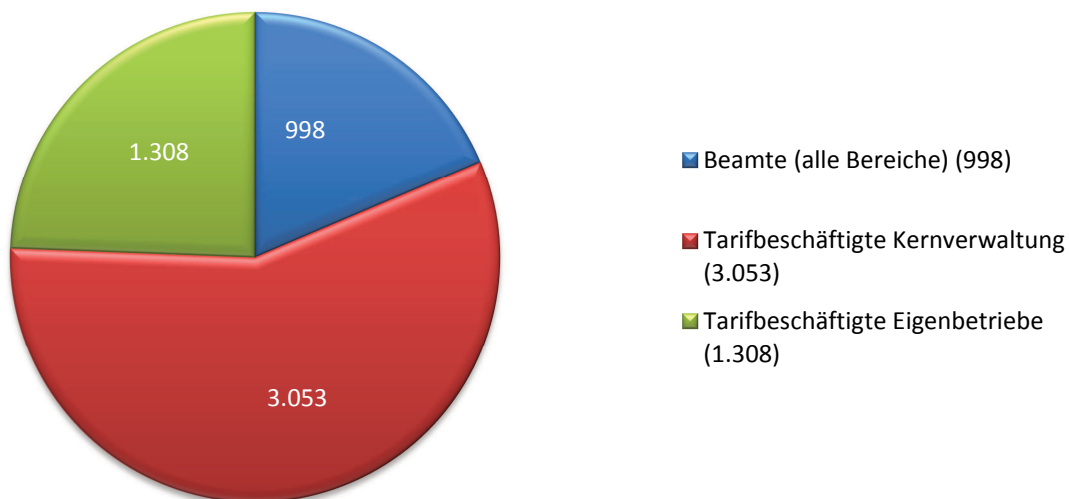
APH Alten- und Altenpflegeheime der Stadt Wuppertal	156
• APH Service GmbH	159
KIJU Kinder- und Jugendwohngruppen der Stadt Wuppertal	162
Zweckverband der Bergischen Volkshochschule Solingen Wuppertal	165
Jobcenter Wuppertal AÖR	168
Chemisches Veterinär und Untersuchungsamt Rhein Ruhr Wupper AÖR	171
HELIOS Klinikum Wuppertal GmbH	174
• Kardiologische Apparategemeinschaft GbR	177

• MVZ HELIOS Wuppertal GmbH	178
• DGU Die Gesundheitsunion MVZ GmbH	181
• Bildungsakademie HELIOS NRW GmbH	184
• MVZ Gastroenterologie GmbH	187
Wendepunkt-Wuppertaler Kriseninterventionsdienst GmbH	190

Kultur und Freizeit

Tanztheater Wuppertal Pina Bausch GmbH	193
Wuppertaler Bühnen und Sinfonieorchester GmbH	196
Lokalfunk Wuppertal Beteiligungsgesellschaft mbH Wuppertal	199
Lokalfunk Wuppertal GmbH & Co. KG	201
Übersicht Mitglieder des Betriebsausschusses APH/KIJU	204
Übersicht Mitglieder des Ausschusses für Finanzen und Beteiligungssteuerung und des Betriebsausschusses WAW	206
Übersicht Mitglieder des Ausschusses für Ordnung, Sicherheit und Sauberkeit und Betriebsausschuss ESW	208

Mitarbeiterzahl der Stadt und Eigenbetriebe

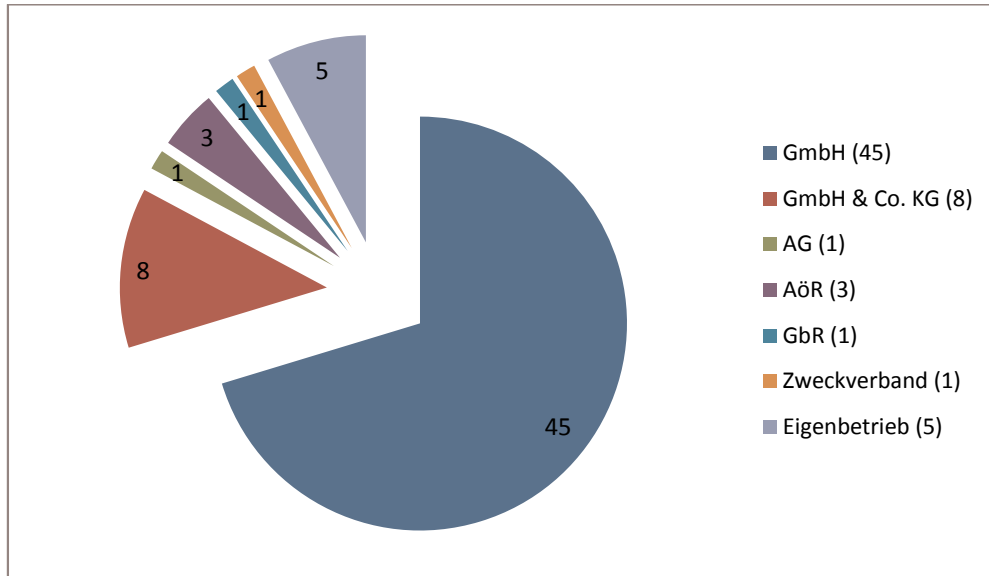


Insgesamt betrug die Zahl der Mitarbeiter und Mitarbeiterinnen im Jahr 2018 5.359 (Vorjahr: 5.343). Die Beamten sind in allen Bereichen tätig. Die tariflich Beschäftigten sind unterteilt in Kernverwaltung und Eigenbetriebe. Personen, die Versorgungsbezüge und Ruhegeld erhalten (985), sind hierin nicht enthalten.

Bezogen auf die Beschäftigten der Kernverwaltung sowie der Eigenbetriebe waren 28,8% (Vorjahr: 28,8%) des Personals zum Stichtag 31.12.2018 teilzeitbeschäftigt. Das Durchschnittsalter betrug 47,2 Jahre (Vorjahr: 46,9 Jahre) und der Anteil der Frauen lag bei 59,2% (Vorjahr: 60,0%).

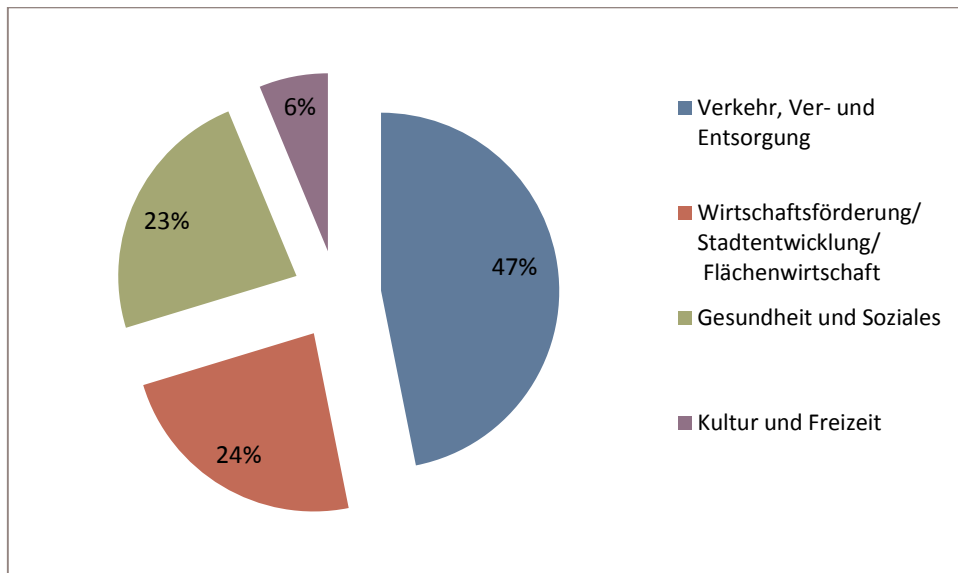
239 Personen waren in insgesamt 20 Ausbildungsberufen in einem Ausbildungsverhältnis (Vorjahr: 201).

Struktur des Beteiligungsportfolios nach Rechtsformen

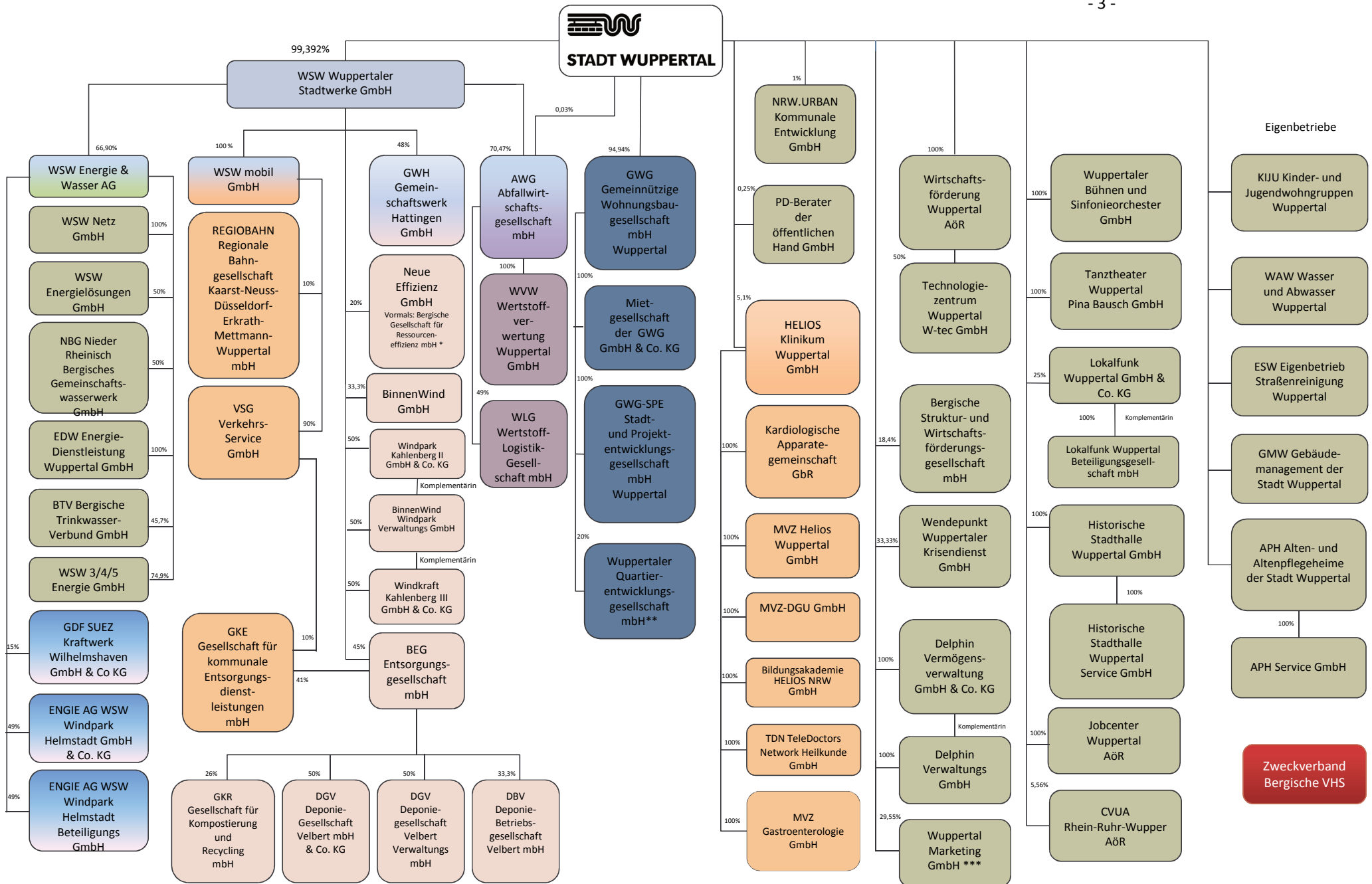


Die Beteiligungen gliedern sich in 22 unmittelbare Beteiligungen und 42 mittelbare Beteiligungen.

Diese teilen sich zusammengefasst auf die folgenden Bereiche auf:



Stand: 31.12.2018



* weitere Anteilseigner Bergische Struktur- und Wirtschaftsförderungsgesellschaft mbH (6,25%) und Wirtschaftsförderung Wuppertal AöR (12,5%)
 ** weiterer Anteilseigner: WSW Wuppertaler Stadtwerke GmbH (20%) und GWG Gemeinnützige Wohnungsbaugesellschaft mbH Wuppertal (20%)
 *** weitere Anteilseigner WSW Wuppertaler Stadtwerke GmbH (2,27%), GWG Gemeinnützige Wohnungsbaugesellschaft mbH Wuppertal (2,27%) und AWG Wuppertal GmbH (2,27%)

Gesamtübersicht durchgerechnete Quoten und VK-Zahlen

Stand: 31.12.2018	Beteiligungsquote in % (durchgerechnet)	Bilanzsum- me in T€	Jahres- ergebnis in T€	EK- Quote in %	Durch- schnittl. MA gemeldet
Konzern WSW	-	1.257.363	2.560	29,9	3.252
WSW Wuppertaler Stadtwerke GmbH	99,392	458.061	1.727	58,5	498
GWH Gemeinschaftswerk Hattingen GmbH	47,71	19.959	-685	10,2	0
Neue Effizienz GmbH	33,53	170	-272	0,0	11
BinnenWind GmbH	22,16	13.259	-60	0,0	0
BinnenWind Windpark Verwaltungs GmbH	33,25				
Windpark Kahlenberg II GmbH & Co. KG	49,7	5.409	-62	18,0	0
Windkraft Kahlenberg III GmbH & Co. KG	49,7				
BEG Entsorgungsgesellschaft mbH	44,73	2.297	216	93,6	0
GKR Gesellschaft für Kompostierung und Recycling Velbert mbH	11,63	850	151	78,0	4
DBV Deponiebetriebsgesellschaft Velbert mbH	14,9	6.144	775	29,5	20
DGV Deponiegesellschaft Velbert Verwaltungs mbH	22,37	48	1	91,7	0
DGV Deponiegesellschaft Velbert mbH & Co. KG	22,37	3.316	40	83,1	0
WSW Energie & Wasser AG	66,49	941.398	58.849	37,5	780
WSW Netz GmbH	66,49	15.304	-565	12,7	182
NBG Niederrheinisch-Bergisches-Gemeinschaftswasserwerk GmbH	33,25	5.664	85	54,8	0
EDW Energie-Dienstleistung Wuppertal GmbH	66,49	83	-10	86,7	0

Stand: 31.12.2018	Beteiligungsquote in % (durchgerechnet)	Bilanzsum- me in T€	Jahres- ergebnis in T€	EK- Quote in %	Durch- schnittl. MA gemeldet
BTV Bergische Trinkwasser- Verbund GmbH	30,39	1.599	22	6,9	36
WSW 3/4/5 Energie GmbH	49,8	19.964	-1.330	5,0	7
WSW Energielösungen GmbH	33,25	818	-35	99,3	0
GDF SUEZ Kraftwerk Wilhelmshaven GmbH & Co. KG	9,97	851.353	39.070	91,9	0
ENGIE WSW Windpark Helmstadt Beteiligungs mbH	32,58	36	1	83,3	0
ENGIE WSW Windpark Helmstadt GmbH & Co. KG	32,58	14.293	476	98,1	0
WSW mobil GmbH	99,392	193.821	-53.495	23,6	1.342
Regionale Bahngesellschaft Kaarst-Neuss-Düsseldorf- Erkrath Mettmann-Wuppertal GmbH	9,94				
VSG Verkehrs-Service GmbH	89,45	1.191	4	35,6	0
GKE Gesellschaft für kommunale Entsorgungsdienstleistungen mbH	27,29	694	78	33,3	0
AWG Abfallwirtschaftsgesellschaft mbH Wuppertal	70,07	111.319	6.222	18,0	440
WVW Wertstoffverwertung Wuppertal GmbH	70,07	2.684	554	34,2	22
WLG Wertstoff-Logistik Gesellschaft mbH	34,33	29	0	96,4	0
ESW Eigenbetrieb Straßenreinigung	100				
WAW Eigenbetrieb Wasser und Abwasser	100	389.731	6.437	8,3	8 (31.12.)
Konzern Gemeinnützige Wohnungsbaugesellschaft Wuppertal mbH	94,94	353.838	2.669	25,0	

Stand: 31.12.2018	Beteiligungsquote in % (durchgerechnet)	Bilanzsum- me in T€	Jahres- ergebnis in T€	EK- Quote in %	Durch- schnittl. MA gemeldet
GWG Gemeinnützige Wohnungsbaugesellschaft mbH Wuppertal	94,94	314.057	2.571	30,3	0
GWG SPE Stadt- und Projektentwicklungsges. mbH Wuppertal	94,94	59.362	-1.090	18,3	74,4
Mietgesellschaft der GWG Wuppertal GmbH & Co. KG mit dem Sitz in Grünwald	18,04 (Stimmenanteil)	---	---	---	---
GMW Gebäudemanagement	100				
Historische Stadthalle Wuppertal GmbH	100	2.097	29	73,6	17
Historische Stadthalle Service GmbH	100	165	-7	15,2	50
Bergische Struktur- und Wirtschaftsförderung GmbH	18,36	460	0	10,9	
Delphin Vermögensverwaltung GmbH & Co. KG	100				
Delphin Verwaltungs GmbH	100				
Wirtschaftsförderung Wuppertal AÖR	100	1.494	0	22,9	22
Technologiezentrum Wuppertal W-tec GmbH	50,0	9.526	369	31,0	17
Wuppertal Marketing GmbH	36,26	487	22	46,4	18
Wuppertaler Quartierentwicklungs GmbH	38,87	159	-54	0,0	6
NRW URBAN.Kommunale Entwicklung GmbH	1,0	324	-3	25,6	
PD-Berater der öffentlichen Hand GmbH	0,25	26.613	3.858	45,4	160

Stand: 31.12.2018	Beteiligungsquote in % (durchgerechnet)	Bilanzsum- me in T€	Jahres- ergebnis in T€	EK- Quote in %	Durch- schnittl. MA gemeldet
d-NRW AöR	0,0814	6.861	0	40,2	25
APH Alten- und Altenpflegeheime Wuppertal	100	39.522	59	10,9	443,5
APH Service GmbH	100	830	240	41,0	201
KIJU Kinder- und Jugendwohngruppen der Stadt Wuppertal	100				
Jobcenter Wuppertal AöR	100	26.070	0	0,04	699,75
Chemisches und Veterinäruntersuchungsamt Rhein-Ruhr-Wupper AöR	5,56	37.321	-592	16,8	119 (31.12.)
HELIOS Klinikum Wuppertal GmbH	5,1	298.900	9.226	50,7	2.770,6
Kardiologische Apparategemeinschaft GbR	2,04	---	---	---	---
MVZ Helios Wuppertal GmbH	5,1	1.312	-261	0	16
MVZ-DGU GmbH	5,1	7.387	-2.669	0,0	64
Bildungsakademie HELIOS NRW GmbH	5,1	2.478	-144	1,2	83
MVZ Gastroenterologie GmbH	5,1	1.615	-197	0,0	
Wendepunkt – Wuppertaler Krisendienst GmbH	33,3	69	11	75,4	
Tanztheater Wuppertal Pina Bausch GmbH	100	3.573	344	68,5	61
Wuppertaler Bühnen und Sinfonieorchester GmbH	100	3.369	-274	37,4	292
Lokalfunk Wuppertal GmbH	25,0	71	2	98,59	0
Lokalfunk Wuppertal GmbH & Co. KG	25,0	971	139	53,6	1

Abkürzungsverzeichnis

Allgemein

AN-Vertreter	Arbeitnehmervertreter/in
BilMoG	Bilanzrechtsmodernisierungsgesetz
BilRUG	Bilanzrichtlinie-Umsetzungsgesetz
BM	Bürgermeister/Bürgermeisterin
cbm/m ³	Kubikmeter
EAV	Ergebnisabführungsvertrag/Ergebnisabführungsvereinbarung
EEG-Umlage	Erneuerbare Energien Gesetz - Umlage
EK	Eigenkapital
E.M.A	Elektronische Medienanalyse
GO NRW	Gemeindeordnung für das Land Nordrhein Westfalen
GWh	Gigawattstunde
HGB	Handelsgesetzbuch
HKG	Hochtemperatur-Kernkraftwerk GmbH
LANUV	Landesamt für Natur, Umwelt und Verbraucherschutz Nordrhein-Westfalen
LMG	Landesmediengesetz
LVP	Leichtverpackung
m ²	Quadratmeter
MdL	Mitglied des Landtages
Mg	Megagramm
MW	Megawatt
OB	Oberbürgermeister/Oberbürgermeisterin
SGB II	Zweites Sozialgesetzbuch
Stv.	Stadtverordnete(r)
T	Tausend
t	Tonnen
TA-Luft	Technische Anweisung Luft
VRR	Verkehrsverbund Rhein-Ruhr
WE/GE	Wohneinheiten / Gewerbeeinheiten

Gesellschaftsformen

AG	Aktiengesellschaft
AöR	Anstalt des öffentlichen Rechts
GbR	Gesellschaft bürgerlichen Rechts
GmbH	Gesellschaft mit beschränkter Haftung
GmbH & Co. KG	Gesellschaft mit beschränkter Haftung & Compagnie Kommanditgesellschaft
i. L.	Gesellschaft in Liquidation
KG	Kommanditgesellschaft

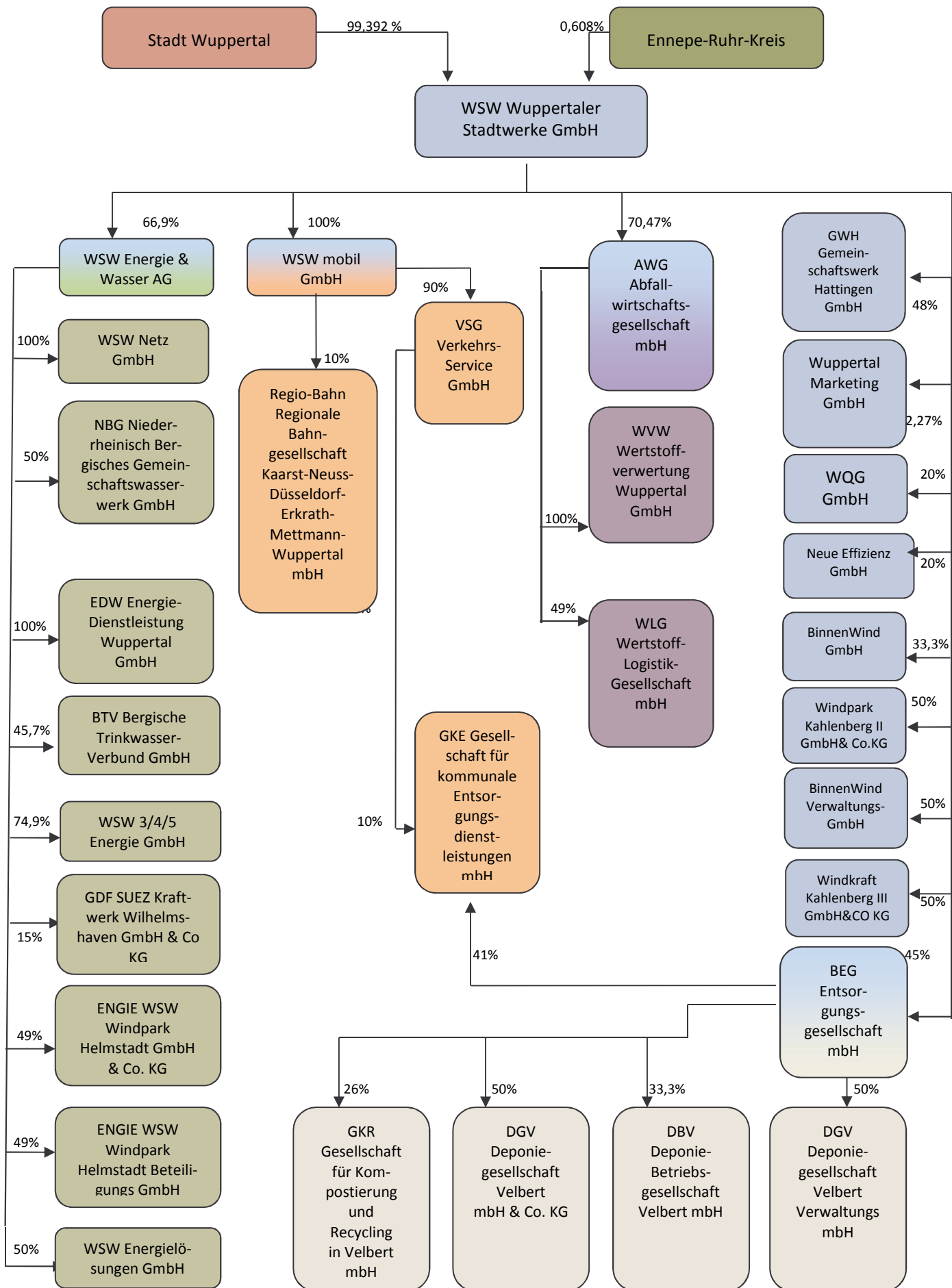
Gesellschaften

APH	Alten- und Altenpflegeheime der Stadt Wuppertal
AWG	Abfallwirtschaftsgesellschaft Wuppertal mbH
BSWG	Bergische Struktur- und Wirtschaftsförderungsgesellschaft mbH
BEG	BEG Entsorgungsgesellschaft mbH
BGR	Bergische Gesellschaft für Ressourceneffizienz mbH
BTV	Bergische Trinkwasser- Verbund GmbH
CVUA-RRW	Chemisches und Veterinäruntersuchungsamt Rhein-Ruhr-Wuppertal AöR
DBV	Deponiebetriebsgesellschaft Velbert GmbH
DGV	Deponiegesellschaft Velbert
DV	Datenverarbeitung
EDW	Energie-Dienstleistung Wuppertal GmbH
ESW	Eigenbetrieb Straßenreinigung Wuppertal
GKE	Gesellschaft für kommunale Entsorgungs- Dienstleistungen mbH
GKR	Gesellschaft für Kompostierung und Recycling in Velbert mbH
GMW	Gebäudemanagement der Stadt Wuppertal
GWG	Gemeinnützige Wohnungsbaugesellschaft Wuppertal mbH
GWG-SPE	GWG Stadt- und Projektentwicklungsgesellschaft Wuppertal mbH
GWH	Gemeinschaftswerk Hattingen GmbH
KIJU	Kinder- und Jugendwohngruppen der Stadt Wuppertal
NBG	Niederrheinisch-Bergisches Gemeinschaftswasser- werk GmbH
REGIOBAHN	Regionale Bahngesellschaft Kaarst-Neuss-Düsseldorf-Erkrath- Mettmann-Wuppertal mbH
VSG	Verkehrs-Service GmbH
VGW	Verkehrsgesellschaft Wuppertal
WAW	Wasser und Abwasser Wuppertal
WSW	Wuppertaler Stadtwerke
W-tec	Technologiezentrum Wuppertal W-tec GmbH
Bergische VHS	Zweckverband der Bergischen Volkshochschule Wuppertal-Solingen

Betriebswirtschaftliches Glossar

Abschreibungen	Als Abschreibung wird der Wertverlust von Unternehmensvermögen bezeichnet. Dabei kann der Wertverlust durch allgemeine Gründe wie Alterung und Verschleiß oder durch spezielle Gründe, wie einen Unfallschaden oder Preisverfall, veranlasst sein. Die Abschreibung wird meist aus betriebswirtschaftlicher Sicht ermittelt und - unter Beachtung handelsrechtlicher Besonderheiten - als Aufwand in der Gewinnermittlung berücksichtigt. Die gesetzliche Regelung erfolgt in § 253 HGB.
Anlagevermögen	Zum Anlagevermögen gehören die Gegenstände, die dazu bestimmt sind, dem Geschäftsbetrieb des Unternehmens dauernd bzw. langfristig zu dienen.
Aufwand	Der Aufwand berührt unmittelbar den Erfolg eines Unternehmens in einer Rechnungsperiode. Aufwand ist somit eine erfolgswirksame, periodisierte Ausgabe.
Ausleihungen	Unter Ausleihungen sind langfristige Finanzforderungen zu verstehen, die dem Geschäftsbetrieb dienen. Die Ausleihungen sind zu untergliedern in solche an verbundene Unternehmen, an Unternehmen, mit denen ein Beteiligungsverhältnis besteht, und sonstige Ausleihungen.
Beteiligung	Beteiligungen sind nach § 271 Abs.1 HGB Anteile an anderen Unternehmen, die dazu bestimmt sind, dem eigenen Geschäftsbetrieb durch Herstellung einer dauernden Verbindung zu jenem Unternehmen zu dienen.
Bilanz	Die Bilanz ist eine Gegenüberstellung von Vermögen und Schulden eines Unternehmens. Das Vermögen stellt die Gesamtheit aller im Betrieb eingesetzten Wirtschaftsgüter und Geldmittel die Aktiva, das Eigen- und Fremdkapital die Passiva dar. Die Passivseite zeigt die Herkunft der finanziellen Mittel, die Aktivseite die Verwendung der Mittel.
Eigenkapital	Das Eigenkapital (§ 272 HGB) setzt sich aus folgenden Positionen zusammen: <ul style="list-style-type: none"> - Gezeichnetes Kapital - Kapitalrücklage - Gewinnrücklage - Gewinnvortrag - Jahresüberschuss bzw. -fehlbetrag
Eigenbetrieb	Ein Eigenbetrieb ist eine organisatorisch selbständige aber rechtlich unselbständige Einheit der Gemeinde und zählt zum Sondervermögen der Stadt.

Ertrag	Der Ertrag berührt unmittelbar den Erfolg eines Unternehmens in einer Rechnungsperiode. Ertrag ist somit eine erfolgswirksame, periodisierte Einnahme.
Ergebnisabführungsvertrag	Ergebnisabführung bedeutet, dass das Jahresergebnis (Jahresüberschuss oder Jahresfehlbetrag) von einem anderen Unternehmen bzw. einer Gesellschaft übernommen wird. Dies wird per Vertrag vereinbart.
Forderungen	Forderungen sind Ansprüche eines Unternehmens auf eine Leistung (Geldleistung oder sonst. Leistung). In § 266 Abs.2 HGB sind die Positionen des Forderungsbestandes abschließend geregelt.
Gewinn- und Verlustrechnung	Die Gewinn- und Verlustrechnung gibt Auskunft über die Art und Höhe der Aufwands- und Ertragspositionen. Die Gewinn- und Verlustrechnung ist eine zeitraumbezogene Rechnung.
Konzernabschluss	Der Konzernabschluss stellt die Zusammenfassung der Einzelabschlüsse rechtlich selbständiger, wirtschaftlich jedoch von einer übergeordneten Einheit dominierter Unternehmen dar.
Öffentlicher Zweck	Ein öffentlicher Zweck ist immer dann gegeben, wenn die wirtschaftliche Betätigung eine dem Gemeinwohl dienende Versorgung der Einwohner zum Ziel hat, also eine gemeinwohl- und damit einwohnernützige Aufgabe wahrgenommen wird.
Rechnungsabgrenzungsposten (aktiv)	Die aktive Rechnungsabgrenzung (Abkürzung: ARA) ist eine Leistungsforderung. Sie entsteht, wenn ein Aufwand des neuen Jahres bereits im alten Jahr eine Ausgabe darstellt.
Rechnungsabgrenzungsposten (passiv)	Erträge des neuen Jahres, die im alten Jahr bereits Einnahmen sind, zum Beispiel Vorauszahlungen für Miete von Kunden, werden auf Konten für passive Rechnungsabgrenzung (Abkürzung: PRA) gebucht. Sie begründen Leistungsverbindlichkeiten, also Ansprüche der Kunden oder anderer Gläubiger an Leistungen des Unternehmens
Rückstellungen	Rückstellungen sind für ungewisse Verbindlichkeiten und für drohende Verluste aus schwebenden Geschäften zu bilden. § 249 HGB unterscheidet zwischen Pflichtrückstellungen und freiwilligen Rückstellungen.
Verbindlichkeiten	Verbindlichkeiten sind Verpflichtungen eines Unternehmens, die am Bilanzstichtag ihrer Höhe und Fälligkeit nach feststehen. Demnach werden als Verbindlichkeiten Leistungen erfasst: <ul style="list-style-type: none"> - zu denen das Unternehmen mit juristischen Mitteln gezwungen werden kann, - deren Wert eindeutig feststellbar ist - und die zum Abschlusszeitpunkt eine wirtschaftliche Belastung für das Unternehmen darstellen



WSW Wuppertaler Stadtwerke GmbH (Konzern)

Bromberger Str. 39 – 41
 42281 Wuppertal
 Telefon: 0202 569-0
 Telefax: 0202 569-4590
 E-Mail: wsw@wsw-online.de
 www.wsw-online.de

Konsolidierungskreis Konzernunternehmen:

Muttergesellschaft: WSW Wuppertaler Stadtwerke GmbH

Tochtergesellschaften:

Anteil/ Eigenkapital/ Ergebnis
 am
 Kapital
 in % in TEUR in TEUR
 2018

Tochtergesellschaften:	Anteil/ am Kapital in %	Eigenkapital/ in TEUR	Ergebnis in TEUR 2018
WSW Wuppertaler Stadtwerke GmbH	-	268.006	1.726
WSW mobil GmbH, Wuppertal	100,00	45.780	0*
WSW Netz GmbH, Wuppertal	100,00	1.950	0*
EDW Energie-Dienstleistung Wuppertal GmbH, Wuppertal	100,00	72	0*
WVW Wertstoffverwertung Wuppertal GmbH, Wuppertal	100,00	918	554
VGW Verkehrs-Gesellschaft Wuppertal mbH, Wuppertal i.L.	100,00	710	-32***
VSG Verkehrs-Service GmbH, Wuppertal	90,00	424	4
WSW 3/4/5 Energie GmbH, Wuppertal	74,90	994	0*
AWG Abfallwirtschaftsgesellschaft mbH, Wuppertal	70,47	20.000	0*
WSW Energie & Wasser AG, Wuppertal	66,90	352.926	0*
WSW Energielösungen GmbH, Wuppertal	50,00	812	-35
NBG Niederrheinisch-Bergisches Gemeinschaftswasserwerk GmbH, Düsseldorf	50,00	3.040	87****
WLG Wertstoff-Logistik Gesellschaft mbH, Wuppertal	49,00	28	-1****
ENGIE WSW Windpark Helmstadt GmbH & Co. KG, Berlin	49,00	15.452	110****
GWH Gemeinschaftswerk Hattingen GmbH, Hattingen	48,00	2.045	0**
BTV Bergische Trinkwasser-Verbund GmbH, Remscheid	45,70	110	0*
BEG Entsorgungsgesellschaft mbH, Remscheid	45,00	2.151	216
Wuppertaler Quartierentwicklungsgesellschaft mbH, Wuppertal	20,00	114	4
BinnenWind GmbH	33,30	22,0	-1.179****
Wuppertaler Quartierentwicklungsgesellschaft mbH	20,00	0	-55
Bergische Gesellschaft für Ressourceneffizienz GmbH	25,00	15	-272****

*) Ergebnisabführungsvereinbarung (EAV)

***) Durch Dauerdarlehen mit Beteiligungscharakter sowie teilweisen Stimmrechtsverzicht des Mitgesellschafters RWE Power AG, Essen, besteht materiell Parität zwischen beiden Gesellschaftern. Die Gesellschaft wurde als Gemeinschaftsunternehmen gem. § 310 HGB quotaal zu 48% in den Konzernabschluss einbezogen.

****) Eigenkapital/Ergebnis des Geschäftsjahres 2014 in Liquidation

*****) Eigenkapital/Ergebnis des Geschäftsjahres 2017

In 2018 wurden darüber hinaus noch Gesellschafterverträge unterzeichnet und die Kapitaleinlage für die folgenden finanziellen Beteiligungen geleistet:

Windpark Kahlenberg II GmbH & Co. KG	50,00	365	124
Eymann-Schaefer Windkraft GmbH & Co. KG	50,00	-106	-106

Nach den Grundsätzen der Vollkonsolidierung im Sinne der Buchwertmethode wurden die WSW Energie & Wasser AG, die WSW mobil GmbH, die WSW Netz GmbH, die AWG Abfallwirtschaftsgesellschaft mbH (AWG), die VSG Verkehrs-Service GmbH (VSG) und die WSW 3/4/5 Energie GmbH (WSW 3/4/5) einbezogen. Außerdem wurde die GWH Gemeinschaftswerk Hattingen GmbH nach den Grundsätzen der Quotenkonsolidierung einbezogen. Wegen untergeordneter Bedeutung wurden die übrigen Beteiligungen nicht in den Konzernabschluss einbezogen, weil dies einzeln und insgesamt für die Vermittlung eines den tatsächlichen Verhältnissen entsprechenden Bildes der Vermögens-, Finanz- und Ertragslage des Konzerns entbehrlich ist. Die Bilanzsummen der nicht einbezogenen Unternehmen betragen bezogen auf die Konzernkennzahlen 3,42% (Vorjahr: 2,93%) und die Umsatzerlöse 2,22% (Vorjahr: 2,00%).

Organe und Beschäftigte des Konzerns:

Geschäftsführung: Herr Andreas Feicht (Vorsitzender) (bis 31.01.2019)
Herr Martin Bickenbach
Herr Markus Schlomski (Arbeitsdirektor)

Die Bezüge der Geschäftsführung und die Übersicht der Aufsichtsratsmitglieder sind bei den einzelnen Gesellschaften aufgelistet.

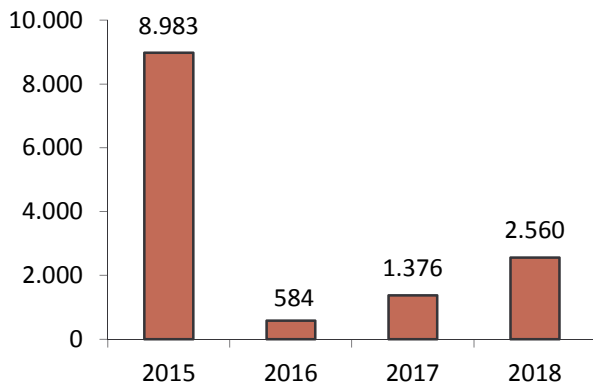
	2015	2016	2017	2018
Ø Mitarbeiter im Jahr	3.328	3.270	3.247	3.252
Mitarbeiter zum Jahresende	./.	./.	./.	./.

Wirtschaftliche Lage:

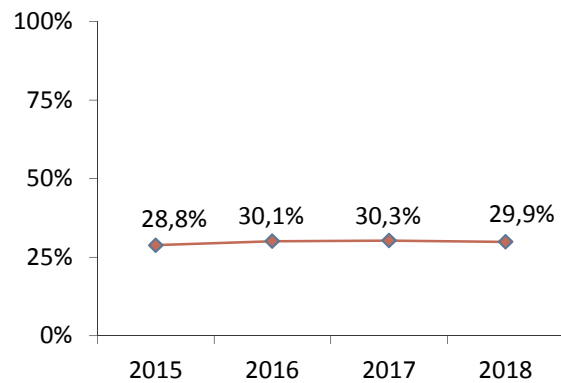
Das Geschäftsjahr 2018 schließt mit einem Konzernjahresüberschuss in Höhe von rd. 2,6 Mio. € (Vorjahr: + rd. 1,3 Mio. €) ab.

Die WSW Wuppertaler Stadtwerke GmbH ist als Holding der verbundenen Tochterunternehmen WSW Energie & Wasser AG und WSW mobil GmbH für zentrale Steuerungs- und Controllingaufgaben zuständig. Die Risiken des operativen Geschäfts liegen bei den Tochtergesellschaften. Die Gesellschaft selbst ist daher unmittelbar nicht von Leistungs- und Marktpreisrisiken betroffen. Risiken, die sich auf die WSW GmbH auswirken, liegen im strategischen, organisatorischen und finanziellen Bereich sowie im Beteiligungsportfolio.

**Entwicklung des Jahresergebnisses
(in T€)**



**Entwicklung der Eigenkapitalquote
(in %) ***



* bezogen auf das wirtschaftliche Eigenkapital (inkl. Ausgleichsposten, Sonderposten, Zuschüsse und Konzernbilanzgewinn)

Leistungen:

Die detaillierten Leistungsdaten werden bei den einzelnen Tochterunternehmen ausgewiesen.

Wesentliche Finanz- und Leistungsbeziehungen der Beteiligten untereinander und mit dem städtischen Haushalt:

Es bestehen u. a. Ergebnisabführungsverträge mit Tochtergesellschaften. Die Holding stellt sicher, dass der ÖPNV ohne Belastung des städtischen Haushaltes finanziert wird. Auswirkungen zwischen der Holding und dem städtischen Haushalt bestehen über die Tochtergesellschaften in Form von Bürgerschaftsprovisionen und Konzessionsentgelten.

	2018	2017	2016	2015
Bilanz:				
Aktiva in T €				
Anlagevermögen	1.086.649	1.074.531	1.082.921	1.096.973
Umlaufvermögen	168.143	173.822	187.431	245.412
Rechnungsabgrenzungsposten	2.571	1.802	1.015	1.047
	1.257.363	1.250.155	1.271.367	1.343.432
Passiva in T €				
Eigenkapital inkl. Ausgleichsposten, Sonderposten, empf. Ertragszuschüsse	375.787	378.507	382.063	386.647
Rückstellungen (inkl. Passive latente Steuern)	204.528	213.176	207.360	225.091
Verbindlichkeiten	648.088	636.429	679.877	730.480
Rechnungsabgrenzungsposten	28.960	22.043	2.067	1.214
	1.257.363	1.250.155	1.271.367	1.343.432
Gewinn- und Verlustrechnung in T€:				
Umsatzerlöse	977.040	1.040.195	1.197.507	1.256.038
Sonstige betriebliche/sonst. Erträge	38.576	34.659	29.806	125.003
Sonstige Zinsen und ähnliche Erträge	798	749	905	1.311
	1.016.414	1.075.603	1.228.218	1.382.352
Materialaufwand	617.897	678.843	820.794	897.182
Personalaufwand	243.200	238.843	232.302	228.996
Abschreibungen	41.609	45.405	52.911	84.267
Sonstige betriebliche Aufwendungen	85.273	84.251	91.254	128.427
Aufwendungen aus Verlustübernahme	24	0	14	35
Zinsen und ähnliche Aufwendungen	14.623	16.934	19.394	22.251
Steuern	11.228	9.951	10.965	12.211
	1.013.854	1.074.227	1.227.634	1.373.369
Jahresüberschuss / Fehlbetrag	2.560	1.376	584	8.983

WSW Wuppertaler Stadtwerke GmbH

Bromberger Str. 39 – 41
 42281 Wuppertal
 Telefon: 0202 569-0
 Telefax: 0202 569-4590
 E-Mail: wsw@wsw-online.de
www.wsw-online.de

Handelsregister Wuppertal, HRB 20118

Beteiligungsverhältnis:

Stammkapital der Gesellschaft → 20.000.000,00 €

Die Anteile werden zu rd. 99,392% (19.878.000,00 €) von der Stadt Wuppertal und zu rd. 0,608% (122.000,00 €) vom Ennepe-Ruhr-Kreis gehalten.

Beteiligungen:

An der WSW Energie & Wasser AG, Wuppertal, werden 66,90% (131.676.390,00 €), an der WSW mobil GmbH, Wuppertal, 100% (5.000.000,00 €), an der AWG Abfallwirtschaftsgesellschaft Wuppertal mbH, Wuppertal, 70,47% (3.523.500,00 €), an der Gemeinschaftswerk Hattingen GmbH, Hattingen, 48,00% (1.963.000,00 €), an der BEG Entsorgungsgesellschaft mbH, Remscheid, 45,00% (11.250,00 €), an der Neue Effizienz GmbH, Wuppertal, 20,00 % (5.000,00 €), an der Wuppertaler Quartierentwicklungs GmbH, Wuppertal 20,00% (5.000,00 €) und an der Wuppertal Marketing GmbH, Wuppertal 2,27% (5.000,00 €) gehalten.

Gegenstand des Unternehmens und Erfüllung des öffentlichen Zwecks:

Die Gesellschaft wurde im November 2006 gegründet und nimmt Aufgaben einer Management Holding für den WSW-Konzern wahr, insbesondere:

- a) die Gründung, den Erwerb sowie die Steuerung von und die Beteiligung an Gesellschaften und Unternehmen, welche insbesondere öffentliche Aufgaben der Daseinsvorsorge in der Stadt Wuppertal und der umliegenden Region wahrnehmen oder solche, die mit der Wahrnehmung dieser Aufgaben in Zusammenhang stehen, insbesondere Unternehmen, welche die folgenden Aufgaben wahrnehmen:
 - die Energie- und Wasserversorgung,
 - die Errichtung, den Erwerb, die Unterhaltung, die Planung, die Bauaufsicht, die Wartung und Verwaltung technischer Einrichtungen (einschließlich Kraftwerke) und Leitungssysteme zur Versorgung der Bevölkerung mit Gas, elektrischer Energie, Fernwärme und Wasser, die Beschaffung von, den Handel mit und den Vertrieb von Gas, elektrischer Energie, Fernwärme sowie die Wassergewinnung,
 - die Durchführung der Entsorgungswirtschaft, insbesondere neben der Abfallentsorgung die Stadtentwässerung,
 - die Erbringung und Durchführung eines integrierten Verkehrsangebotes, insbesondere Verkehrsdienstleistungen einschließlich des Freihaltens der Verkehrswege und den Güterverkehr,
 - die Erbringung von Werk- und Dienstleistungen zur Unterhaltung, operativen Planung, Bauaufsicht, Wartung und Verwaltung, Dienst- und Beratungsleistungen, insbesondere von Einrichtungen und Leistungssystemen und die Erbringung von Vertriebs- und Abrechnungsdienstleistungen für die Stadt Wuppertal, deren Eigenbetriebe und Beteiligungsgesellschaften,
- b) die Wahrnehmung der Gesellschafterrolle in den Beteiligungsunternehmen und die Wahrung der Interessen der Stadt Wuppertal gegenüber dritten Anteilseignern in den Beteiligungsunternehmen,

- c) die Umsetzung der politischen Vorgaben der Stadt Wuppertal,
- d) die Vorhaltung und Erbringung von Dienstleistungen für die Konzernunternehmen,
- e) die Erbringung und Durchführung der Parkraumbewirtschaftung sowie des Betriebs von Parkhäusern sowie
- f) die Errichtung, der Erwerb, die Unterhaltung, die Wartung und Verwaltung von Freizeitanlagen und sozialen Einrichtungen, insbesondere auch die Unterhaltung des Weiterbildungszentrums.

Die WSW Wuppertaler Stadtwerke GmbH erfüllt durch ihre Tochtergesellschaften, insbesondere durch die Versorgung der Bürger mit Energie, Wasser, Entsorgung und Personennahverkehr den öffentlichen Zweck.

Organe und Beschäftigte der Gesellschaft:

Geschäftsführung: Herr Andreas Feicht (Vorsitzender) (bis 31.01.2019)
 Herr Martin Bickenbach
 Herr Markus Schlomski (Arbeitsdirektor)

Herr Feicht: 465.410,25 € (davon 21.189,35 € Sachbezüge und 36.547,17 € erfolgsabh. Vergütung)

Herr Schlomski: 404.799,53 € (davon 17.812,42 € Sachbezüge und 27.624,46 € erfolgsabh. Vergütung)

Herr Bickenbach erhielt von der WSW Wuppertaler Stadtwerke GmbH keine Gehalts- und Pensionsbezüge.

Aufsichtsrat:

Herr MdL Dietmar Bell (4.568,50 €) (Vorsitzender)	Frau Suna Sayin (1.919,54 €)
Herr StD Dr. Johannes Slawig (1.919,54 €)	Herr Hartmut Stiller (2.998,26 €)
Herr Thomas Schmidt (stellv. Vorsitzender) (2.638,05 €) bis 21.09.2018	Herr Karsten Treptow (1.919,54 €)
Herr Stv. Volker Dittgen (2.519,54 €)	Herr Peter Büddicker (1.919,54 €)
Herr Stv. Hans-Jörg Herhausen (1.919,54 €)	Herr Stv. Gerd-Peter Zielezinski (1.919,54 €)
Herr Ulf Klebert (1.919,54 €)	Frau Stv. Claudia Hardt (617,46 €) bis 31.03.2018
Frau Sonja Detmer (2.160,70 €) ab 21.09.2018 stellv. Vorsitzende	Frau Stv. Barbara Becker (1.902,08 €), ab 09.04.2018
Herr Stv. Mathias Conrads (2.519,54 €)	Herr Marc Birkelbach (1.919,04 €)
Frau Stv. Anja Liebert (2.519,54 €)	Herr Willy Görtz (2.519,54 €)
Herr Dr. Reinhard Klopffleisch (2.284,26 €)	Herr Ralf Böddecker (1.919,54 €)
	Herr Heiko Meins (1.919,54 €)

Ein weiteres Organ der Gesellschaft ist die Gesellschafterversammlung.

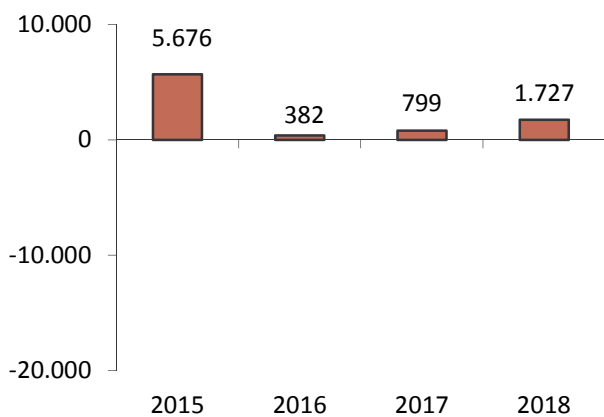
	2015	2016	2017	2018
Ø Mitarbeiter im Jahr	499	499	496	498
Mitarbeiter zum Jahresende	./.	./.	./.	./.

Wirtschaftliche Lage:

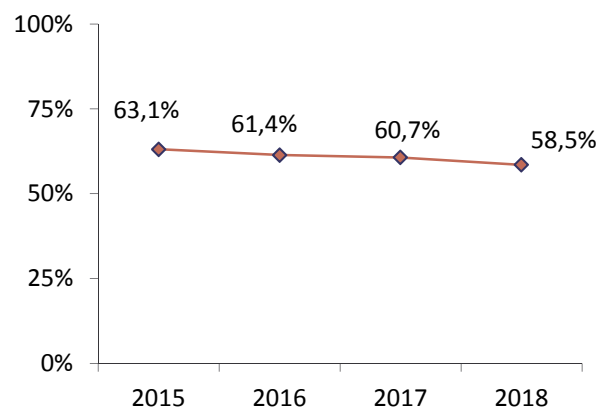
Die WSW Wuppertaler Stadtwerke GmbH (WSW GmbH) stellt die administrative Holdinggesellschaft und steuerlich den Organträger der WSW-Unternehmensgruppe dar. Die wesentliche Geschäftstätigkeit der WSW GmbH als Holding ist geprägt durch Verrechnung und Zurverfügungstellung von Dienstleistungen für den Konzernverbund sowie durch die Einzelergebnisse der Tochtergesellschaften, insbesondere der WSW AG, der WSW mobil GmbH und der AWG.

Das Geschäftsjahr 2018 weist einen Jahresüberschuss in Höhe von rd. 1,7 Mio. € (Vorjahr: + 0,8 Mio. €) aus.

**Entwicklung des Jahresergebnisses
(in T€)**



**Entwicklung der Eigenkapitalquote
(in %)**



Leistungen:

Die detaillierten Leistungsdaten werden bei den einzelnen Tochterunternehmen ausgewiesen.

Wesentliche Finanz- und Leistungsbeziehungen der Beteiligten untereinander und mit dem städtischen Haushalt:

Es bestehen aktuell keine unmittelbaren finanzwirtschaftlichen Auswirkungen zwischen der WSW Wuppertaler Stadtwerke GmbH und dem städtischen Haushalt. Bestehende Finanz- und Leistungsbeziehungen innerhalb des Konzerns WSW Wuppertaler Stadtwerke werden bei den Berichten der Töchter der Unternehmensgruppe abgebildet.

	2018	2017	2016	2015
Bilanz:				
Aktiva in T €				
Anlagevermögen	371.143	367.944	368.059	349.718
Umlaufvermögen	86.514	70.178	63.744	70.007
Rechnungsabgrenzungsposten	404	501	544	478
	458.061	438.623	432.347	420.203
Passiva in T €				
Eigenkapital	268.006	266.280	265.480	265.099
Rückstellungen	23.256	19.850	18.457	22.819
Verbindlichkeiten	166.796	152.488	148.406	132.283
Rechnungsabgrenzungsposten	3	5	4	2
	458.061	438.623	432.347	420.203
Gewinn- und Verlustrechnung in T€:				
Umsatzerlöse	70.064	68.882	66.533	64.795
Sonstige betriebliche/sonst. Erträge	64.105	61.893	55.463	65.460
Sonstige Zinsen und ähnliche Erträge	270	243	456	403
	134.439	131.018	122.452	130.658
Materialaufwand	12.145	11.146	10.922	10.695
Personalaufwand	46.165	45.955	43.319	43.216
Abschreibungen	2.820	2.867	3.416	4.911
Sonstige betriebliche Aufwendungen	13.298	13.196	12.841	14.935
Aufwendungen aus Verlustübernahme	53.838	52.120	44.608	46.672
Zinsen und ähnliche Aufwendungen	5.621	5.618	5.842	5.471
Steuern	-1.175	-683	1.122	-918
	132.712	130.219	122.070	124.982
Jahresüberschuss / Fehlbetrag	1.727	799	382	5.676

GWH Gemeinschaftswerk Hattingen GmbH

Huyssenallee 2
 45128 Essen
 Telefon: 0201 1228-549
 Telefax: 0201 1228-679
 E-Mail: ./.

Handelsregister Hamm, HRB 15743

Beteiligungsverhältnis:

Stammkapital der Gesellschaft → 8.000 TDM = 4.090 T€

An der Gesellschaft sind die RWE Nuclear GmbH (RWE Nuclear) mit einem Anteil in Höhe von 52% (2.126,8 T€) und die WSW Wuppertaler Stadtwerke GmbH mit einem Anteil in Höhe von 48% (1.963,2 T€) beteiligt. Durch ein Darlehen der WSW GmbH sowie durch einen teilweisen Stimmrechtsverzicht von RWE Nuclear besteht materiell Parität zwischen den beiden Gesellschaftern.

Beteiligungen:

Es besteht eine 12%ige Beteiligung (0,00 €) an der Hochtemperatur-Kernkraftwerk GmbH (HKG) Gemeinsames Europäisches Unternehmen, Hamm, die vollständig abgeschrieben ist.

Gegenstand des Unternehmens und Erfüllung des öffentlichen Zwecks:

Der Unternehmensgegenstand der im Jahr 1978 gegründeten Gemeinschaftswerk Hattingen GmbH bezog sich ausschließlich auf die Errichtung, den Erwerb und den Betrieb von Elektrizitätswerken und hiermit zusammenhängenden Unternehmungen.

Seit der endgültigen Stilllegung des Kraftwerkes im Jahr 1984 bestehen die Aufgaben des Unternehmens in der Abwicklung. Dies umfasst die Erfüllung noch bestehender Verpflichtungen, insbesondere aus dem Personalbereich, und der zwölfprozentigen Beteiligung an der Hochtemperatur-Kernkraftwerk GmbH (HKG).

Organe und Beschäftigte der Gesellschaft:

Geschäftsführer: Herr Dr. Thomas Beermann
 Herr Bernhard Bogun

Die Geschäftsführer erhalten für ihre Tätigkeit keine Vergütung.

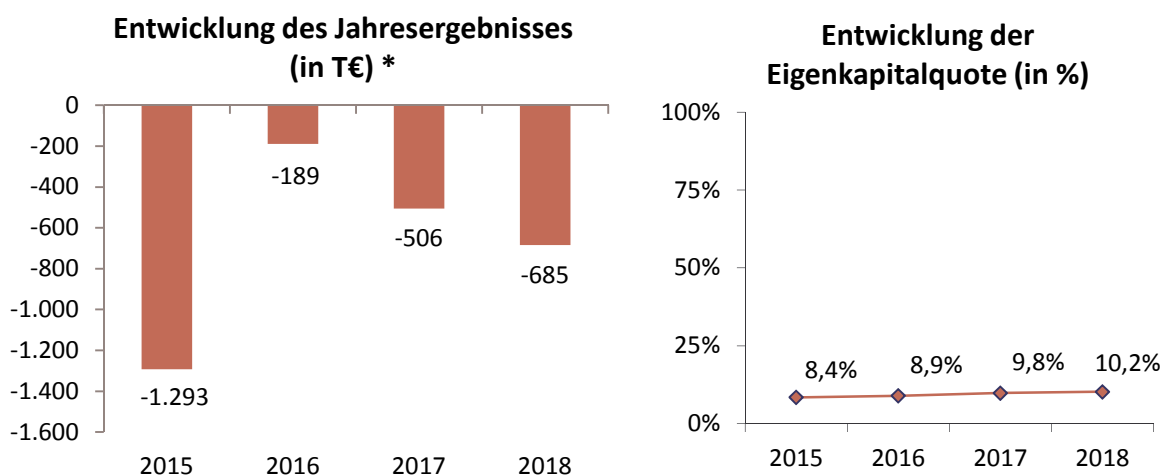
Für laufende Bezüge ehemaliger Geschäftsführer und Hinterbliebene wurden 163 T€ aufgewandt, die Rückstellungen für Pensionszusagen an diesen Personenkreis betragen zum Bilanzstichtag rd. 1,6 Mio. €.

Die Gesellschaft beschäftigt kein eigenes Personal. Die kaufmännischen Aufgaben werden dienstleistend durch die RWE Nuclear wahrgenommen.

Ein weiteres Organ der Gesellschaft ist die Gesellschafterversammlung.

Wirtschaftliche Lage:

Das Geschäftsjahr 2018 weist einen Jahresfehlbetrag in Höhe von rd. 0,7 Mio. € (Vorjahr: 0,5 Mio. € Jahresfehlbetrag) aus. Dieser wird im Rahmen der bestehenden Verlustübernahmeerklärung durch die Gesellschafter ausgeglichen. Die Veränderung gegenüber dem Vorjahr resultiert im Wesentlichen aus den Zinszuführungen zu den Altersversorgungsrückstellungen. Es werden auch für die kommenden Geschäftsjahre, aufgrund der Altersvorsorgeverpflichtungen, negative Jahresergebnisse prognostiziert.



* vor Ergebnisabführung

Leistungsdaten:

Keine

Wesentliche Finanz- und Leistungsbeziehungen der Beteiligten untereinander und mit dem städtischen Haushalt:

Es bestehen aktuell keine finanzwirtschaftlichen Auswirkungen zwischen der Gesellschaft und dem städtischen Haushalt. Die WSW Wuppertaler Stadtwerke GmbH hat ein Darlehen an die Gesellschaft gegeben. Darüber hinaus hat sich die WSW Wuppertaler Stadtwerke GmbH als Gesellschafter zur etwaigen hälftigen Verlustübernahme, nach entsprechender Eigenkapitalaufzehrung, verpflichtet.

	2018	2017	2016	2015
Bilanz:				
Aktiva in T €				
Anlagevermögen	0	0	0	0
Umlaufvermögen	19.959	20.882	22.866	24.243
Rechnungsabgrenzungsposten	0	0	0	0
	19.959	20.882	22.866	24.243
Passiva in T €				
Eigenkapital	2.045	2.045	2.045	2.045
Gesellschafterdarlehen WSW	164	164	164	164
Rückstellungen	16.969	18.223	19.814	21.787
Verbindlichkeiten	781	450	843	247
	19.959	20.882	22.866	24.243
Gewinn- und Verlustrechnung in T€:				
Sonstige betriebliche/sonst. Erträge	422	531	390	354
Sonstige Zinsen und ähnliche Erträge	0	0	0	0
Erträge aus Verlustübernahme	0	0	0	0
	422	531	390	354
Personalaufwand	30	49	175	138
Materialaufwand	0	0	0	0
Abschreibungen	0	0	0	0
Sonstige betriebliche Aufwendungen	154	173	176	167
Zinsen und ähnliche Aufwendungen	923	815	228	1.342
a. o. Ergebnis	0	0	0	0
Steuern	0	0	0	0
	1.107	1.037	579	1.647
aufgrund Verlustübernahmeerklärung				
Jahresüberschuss / Fehlbetrag vor EAV	-685	-506	-189	-1.293

Neue Effizienz GmbH
(vormals Bergische Gesellschaft für Ressourceneffizienz mbH)

Bärenstr. 11-23
42117 Wuppertal
Telefon: 0202 96 35 060
Telefax: ./.
E-Mail: info@neue-effizienz.de
www.neue-effizienz.de

Handelsregister Wuppertal, HRB 24417

Beteiligungsverhältnis:

Stammkapital der Gesellschaft → 25.000,00 €

An der Gesellschaft sind u. a. mit 12,5% (3.125,00 €) die Wirtschaftsförderung Wuppertal AöR, mit 20% die WSW Wuppertaler Stadtwerke GmbH (5.000,00 €) und mit 6,25% (1.562,00 €) die Bergische Struktur- und Wirtschaftsförderungsgesellschaft mbH beteiligt.

Beteiligungen:

Keine

Gegenstand des Unternehmens und Erfüllung des öffentlichen Zwecks:

Die Gesellschaft wurde im Jahr 2012 als Bergische Gesellschaft für Ressourceneffizienz mbH gegründet (zum 27.09.2018 Umfirmierung in Neue Effizienz GmbH). Unternehmensgegenstand ist die Etablierung der Region als Ressourceneffizienzstandort durch Schaffung einer Plattform zur Förderung von Innovationen, Wissenschafts- sowie Technologietransfer, Vernetzung der unterschiedlichen wirtschaftlichen Interessen und Zusammenführung der Akteure und Aktivitäten. Hierzu soll die Gesellschaft:

- (a) selbst Projekte im Bereich der Ressourceneffizienz entwickeln und durchführen;
- (b) Unternehmen, Institutionen und Initiativen bei der Entwicklung und Vorbereitung von Projekten im Bereich Ressourceneffizienz unterstützen;
- (c) Fördermittel akquirieren und
- (d) den Wissenstransfer sicherstellen.

Die Gesellschaft darf alle Geschäfte betreiben, die geeignet sind, den Gesellschaftszweck zu fördern, sofern sie im Einklang mit der Gemeindeordnung NRW stehen. Die Gesellschaft ist verpflichtet, nach den Wirtschaftsgrundsätzen im Sinne § 109 GO NRW zu verfahren.

Organe und Beschäftigte der Gesellschaft:

Geschäftsführung: Herr Jochen Stiebel (Gesamtbezüge 104.800 €)

Ein weiteres Organ ist der Lenkungsausschuss, der beratend und unterstützend tätig ist. Die Gesellschafter haben das Recht je einen Vertreter in den Lenkungsausschuss zu entsenden.

Ein weiteres Organ ist die Gesellschafterversammlung.

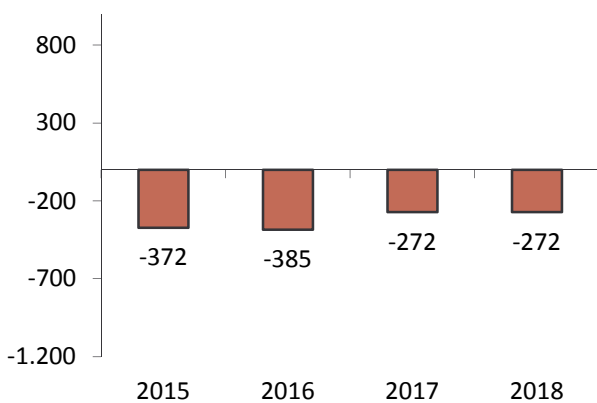
	2015	2016	2017	2018
Ø Mitarbeiter im Jahr	9	9	11	11
Mitarbeiter zum Jahresende	./.	./.	./.	./.

Wirtschaftliche Lage:

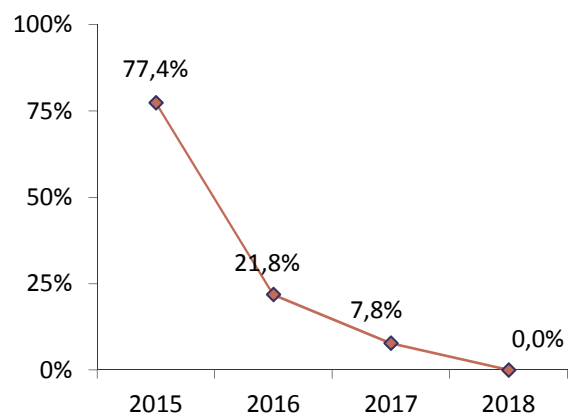
2018 wurde ein Fehlbetrag in Höhe von rd. 272 T€ erwirtschaftet, der Auswirkungen auf das Eigenkapital hat und durch eine nachträgliche Einzahlung der Gesellschafter in die Kapitalrücklage ausgeglichen wird. Insgesamt ist die Gesellschaft zum Stichtag in fünf verschiedenen Forschungs- bzw. Regionalprojekten tätig, u.a. „Smart City Solingen“ sowie „THEAsmart“. Daneben wurden weitere Aktivitäten im forschungsnahen Bereich begleitet.

Neben den mehrjährigen Forschungsprojekten wurden u. a. auch die Tätigkeiten im Bereich Beratung für Unternehmen ausgebaut.

**Entwicklung der Jahresergebnisse
(in T€)**



**Entwicklung der Eigenkapitalquote
(in %)**



Leistungsdaten:

Keine

Wesentliche Finanz- und Leistungsbeziehungen der Beteiligten untereinander und mit dem städtischen Haushalt:

Es bestehen keine unmittelbaren finanzwirtschaftlichen Auswirkungen zwischen der Gesellschaft und dem städtischen Haushalt. Die Wirtschaftsförderung AöR, die Bergische Entwicklungsagentur GmbH sowie die WSW Wuppertaler Stadtwerke GmbH sind Gesellschafter. Es bestehen ein Geschäftsbesorgungsvertrag mit der WSW Wuppertaler Stadtwerke GmbH sowie eine Vereinbarung zum Cashmanagement mit der WSW Energie & Wasser AG.

	2018	2017	2016	2015
Bilanz:				
Aktiva in T €				
Anlagevermögen	52	69	47	63
Umlaufvermögen	86	124	62	127
Rechnungsabgrenzungsposten	0	0	1	0
Nicht durch EK gedeckter Fehlbetrag	32	0	0	0
	170	193	110	190
Passiva in T €				
Eigenkapital	0	15	24	147
Rückstellungen	37	41	51	27
Verbindlichkeiten	110	92	35	16
Rechnungsabgrenzungsposten	23	45	0	0
	170	193	110	190
Gewinn- und Verlustrechnung in T€:				
Umsatzerlöse	543	451	190	4
Sonstige betriebliche/sonst. Erträge	2	43	2	150
Sonstige Zinsen und ähnliche Erträge	0	0	0	0
	545	494	192	154
Materialaufwand	0	0	0	0
Personalaufwand	640	585	410	329
Abschreibungen	20	28	27	28
Sonstige betriebliche Aufwendungen	144	145	136	165
Zinsen und ähnliche Aufwendungen	9	8	4	4
Steuern	4	0	0	0
	817	766	577	526
Jahresüberschuss / Fehlbetrag	-272	-272	-385	-372

BinnenWind GmbH

Kraftwerkallee 1
 55120 Mainz
 Telefon: ./.
 Telefax: ./.
 E-Mail: ./.

Handelsregister Mainz, HRB 46602

Beteiligungsverhältnis:

Stammkapital der Gesellschaft → 37.500,00 €

Die Kraftwerke Mainz-Wiesbaden AG hält 66,67% (25.000 €) und die WSW Energie & Wasser AG hält 33,33% (12.500 €).

Beteiligungen:

Keine

Gegenstand des Unternehmens und Erfüllung des öffentlichen Zwecks:

Die Gesellschaft wurde 2015 gegründet. Gegenstand des Unternehmens ist die Planung, der Bau, die Finanzierung, der Betrieb und der Erwerb von Anlagen aus dem Bereich Erneuerbare Energien, insbesondere von Windkraftanlagen.

Organe und Beschäftigte der Gesellschaft:

Geschäftsführung: Herr Stephan Krome
 Herr Ulrich Rieke

Auf die Angabe der Gesamtbezüge der Geschäftsführung nach § 285 Nr. 91 HGB wird unter Hinweis auf § 286 Abs. 4 HGB verzichtet.

Derzeit werden keine eigenen Mitarbeiter beschäftigt.

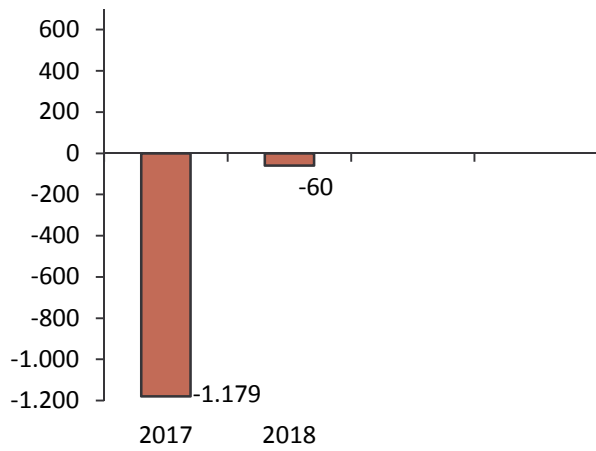
Ein weiteres Organ ist die Gesellschafterversammlung.

Wirtschaftliche Lage:

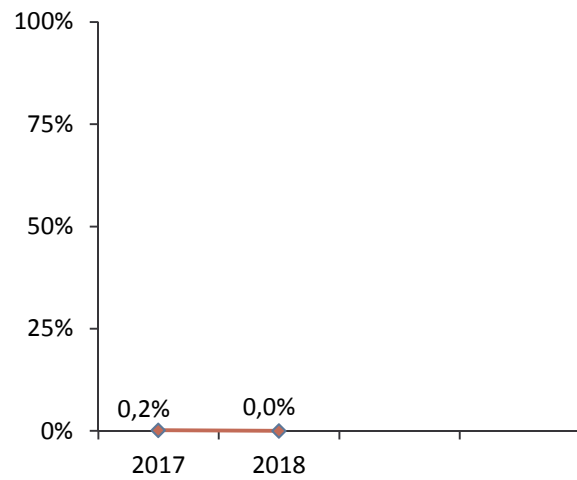
Im Geschäftsjahr 2018 wurde ein negatives Ergebnis in Höhe von rd. 60 T€ erwirtschaftet und ein nicht durch Eigenkapital gedeckter Fehlbetrag in Höhe von d. 39 T€ ausgewiesen.

Im Rahmen der geplanten Übertragung der Anteile von der WSW Energie & Wasser AG auf die WSW GmbH im Jahr 2019 wird eine Kapitalzuführung vorgenommen.

**Entwicklung des Jahresergebnisses
(in T€)**



**Entwicklung der Eigenkapitalquote
(in %)**



Leistungsdaten:

Keine

Wesentliche Finanz- und Leistungsbeziehungen der Beteiligten untereinander und mit dem städtischen Haushalt:

Keine

	2018	2017
Bilanz:		
Aktiva in T €		
Anlagevermögen	1.651	1.651
Umlaufvermögen	11.569	11.369
Nicht durch EK gedeckter Fehlbetrag	39	0
	0	0
	13.259	13.020
Passiva in T €		
Eigenkapital	0	22
Rückstellungen	6	17
Verbindlichkeiten	13.253	12.981
Rechnungsabgrenzungsposten		0
	0	0
	13.259	13.020
Gewinn- und Verlustrechnung in T€:		
Umsatzerlöse	443	550
Sonstige betriebliche/sonst. Erträge	2.798	5.957
Sonstige Zinsen und ähnliche Erträge	0	37
	0	0
	3.241	6.544
Materialaufwand	3.159	7.455
Personalaufwand	0	0
Abschreibungen	0	0
Sonstige betriebliche Aufwendungen	21	159
Zinsen und ähnliche Aufwendungen	121	109
Steuern	0	0
	0	0
	3.301	7.723
Jahresüberschuss / Fehlbetrag	0	0
	-60	-1.179

BinnenWind Windpark Verwaltungs GmbH

Kraftwerkallee 1
55120 Mainz
Telefon: ./.
Telefax: ./.
E-Mail: ./.

Handelsregister Mainz, HRB 48378

Beteiligungsverhältnis:

Stammkapital der Gesellschaft → 25.000,00 €

Die Kraftwerke Mainz-Wiesbaden AG und die WSW Wuppertaler Stadtwerke GmbH halten jeweils 50,0% (12.500 €) der Anteile.

Beteiligungen:

Keine

Gegenstand des Unternehmens und Erfüllung des öffentlichen Zwecks:

Die Gesellschaft wurde 2018 gegründet. Gegenstand des Unternehmens ist die Geschäftsführung, Verwaltung und die Übernahme der Komplementäreigenschaft von anderen Gesellschaften im Bereich der Energieerzeugung.

Organe und Beschäftigte der Gesellschaft:

Geschäftsführung: Herr Frank Schwarz

Ein weiteres Organ ist die Gesellschafterversammlung.

Wirtschaftliche Lage:

Der Jahresabschluss 2018 liegt noch nicht vor.

Leistungsdaten:

Keine

Wesentliche Finanz- und Leistungsbeziehungen der Beteiligten untereinander und mit dem städtischen Haushalt:

Keine

Windpark Kahlenberg II GmbH & Co. KG

Kraftwerkallee 1
55120 Mainz
Telefon: ./.
Telefax: ./.
E-Mail: ./.

Handelsregister Mannheim, HRA 707021

Beteiligungsverhältnis:

Kapitaleinlagen Kommanditisten (Kapitalkonten I) → 100,00 €

Die persönlich haftende Gesellschafterin (Komplementärin) ist die EMG EnergieManagement Verwaltungsgesellschaft mbH, Karlsruhe.

Kommanditisten sind zu je 50% die Kraftwerke Mainz-Wiesbaden AG und die WSW Wuppertaler Stadtwerke GmbH.

Beteiligungen:

Keine

Gegenstand des Unternehmens und Erfüllung des öffentlichen Zwecks:

Die Gesellschaft wurde 2015 gegründet. Gegenstand des Unternehmens ist die Planung, der Bau, die Finanzierung, der Betrieb und der Erwerb von Anlagen aus dem Bereich Erneuerbare Energien, insbesondere von Windkraftanlagen.

Organe und Beschäftigte der Gesellschaft:

Geschäftsführung: Herr Marco Eggensperger
Herr Sebastian Schirp

Auf die Angabe der Gesamtbezüge der Geschäftsführung nach § 285 Nr. 91 HGB wird unter Hinweis auf § 286 Abs. 4 HGB verzichtet.

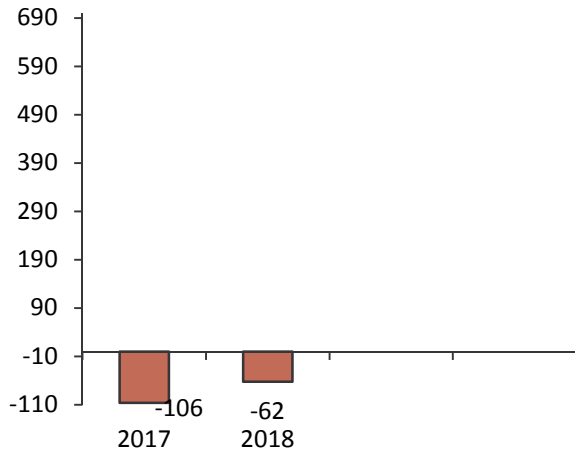
Derzeit werden keine eigenen Mitarbeiter beschäftigt.

Ein weiteres Organ ist die Gesellschafterversammlung.

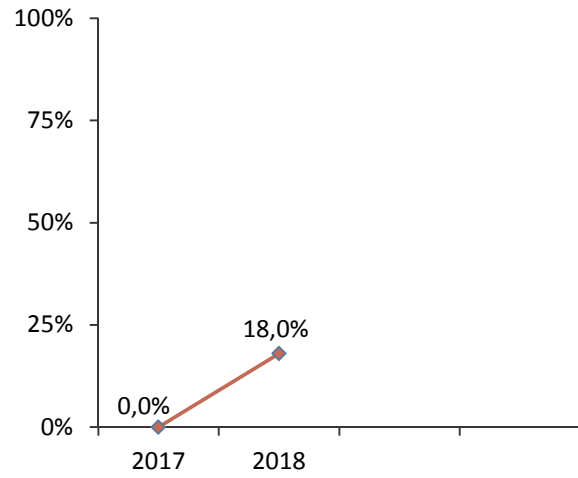
Wirtschaftliche Lage:

Im Geschäftsjahr 2018 wurde ein negatives Ergebnis in Höhe von rd. 62 T€ erwirtschaftet. Die Gesellschaft betreibt derzeit eine Windkraftanlage. Die Ertragslage der Gesellschaft hängt unmittelbar von dem tatsächlich zu verzeichnenden Windaufkommen ab.

**Entwicklung des Jahresergebnisses
(in T€)**



**Entwicklung der Eigenkapitalquote
(in %)**



Leistungsdaten:

Keine

Wesentliche Finanz- und Leistungsbeziehungen der Beteiligten untereinander und mit dem städtischen Haushalt:

Keine

	2018	2017
Bilanz:		
Aktiva in T €		
Anlagevermögen	5.299	4.945
Umlaufvermögen	92	954
Rechnungsabgrenzungsposten	18	0
Nicht durch Vermögenseinlagen gedeckter Verlustanteil der Kommanditisten	0	106
	5.409	6.005
Passiva in T €		
Eigenkapital	972	0
Rückstellungen	17	11
Verbindlichkeiten	4.420	5.994
Rechnungsabgrenzungsposten	0	0
	5.409	6.005
Gewinn- und Verlustrechnung in T€:		
Umsatzerlöse	551	262
Sonstige betriebliche/sonst. Erträge	0	0
Sonstige Zinsen und ähnliche Erträge	0	0
	551	262
Materialaufwand	59	16
Personalaufwand	0	0
Abschreibungen	354	160
Sonstige betriebliche Aufwendungen	89	88
Zinsen und ähnliche Aufwendungen	111	104
Steuern	0	0
	613	368
Jahresüberschuss / Fehlbetrag	-62	-106

Windkraft Kahlenberg III GmbH & Co. KG
(vormals Eymann-Schaefer Windkraft GmbH & Co. KG)

Kraftwerkallee 1
55120 Mainz
Telefon: ./.
Telefax: ./.
E-Mail: ./.

Handelsregister Kaiserslautern, HRA 30439

Beteiligungsverhältnis:

Kapitaleinlagen Kommanditisten (Kapitalkonten I) → 50.000,00 €

Die persönlich haftende Gesellschafterin (Komplementärin) ist die BinnenWind Windpark Verwaltungsgesellschaft mbH.

Kommanditisten sind zu je 50% die Kraftwerke Mainz-Wiesbaden AG und die WSW Wuppertaler Stadtwerke GmbH.

Beteiligungen:

Keine

Gegenstand des Unternehmens und Erfüllung des öffentlichen Zwecks:

Gegenstand des Unternehmens ist die Planung, die Errichtung und der Betrieb von Windenergieanlagen im Windpark Kahlenberg III am Standort Kahlenberg in Rheinland Pfalz einschließlich der Veräußerung des aus dem Betrieb der Anlagen gewonnenen elektrischen Stroms zur Einspeisung in das öffentliche Versorgungsnetz oder zur mittelbaren oder unmittelbaren Speicherung. Die Gesellschaft verfolgt das Ziel der Sicherung einer nachhaltigen örtlichen Energieversorgung.

Organe und Beschäftigte der Gesellschaft:

Geschäftsführung: BinnenWind Windpark Verwaltungsgesellschaft mbH

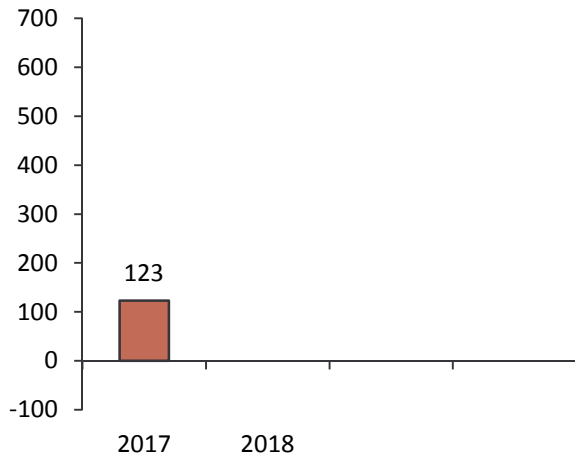
Es werden keine eigenen Mitarbeiter beschäftigt.

Ein weiteres Organ ist die Gesellschafterversammlung.

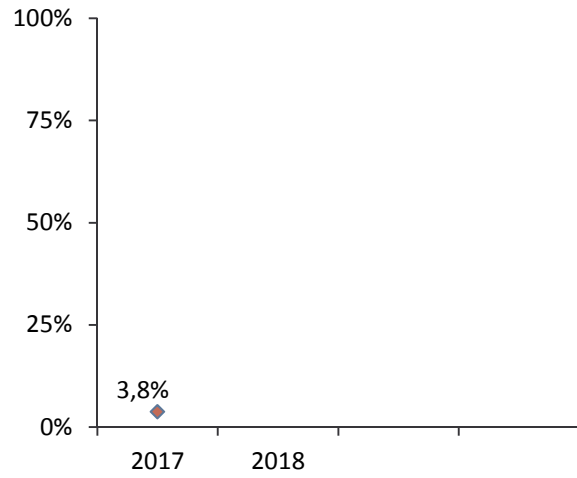
Wirtschaftliche Lage:

Der Jahresabschluss 2018 lag zum Zeitpunkt der Berichterstattung noch nicht vor.

**Entwicklung des Jahresergebnisses
(in T€)**



**Entwicklung der Eigenkapitalquote
(in %)**



Leistungsdaten:

Keine

Wesentliche Finanz- und Leistungsbeziehungen der Beteiligten untereinander und mit dem städtischen Haushalt:

Keine

	2018	2017
Bilanz:		
Aktiva in T €		
Anlagevermögen		4.353
Umlaufvermögen		429
Rechnungsabgrenzungsposten		0
		4.782
Passiva in T €		
Eigenkapital		180
Rückstellungen		5
Verbindlichkeiten		4.597
Rechnungsabgrenzungsposten		0
		4.782
Gewinn- und Verlustrechnung in T€:		
Umsatzerlöse		665
Sonstige betriebliche/sonst. Erträge		0
Sonstige Zinsen und ähnliche Erträge		0
		665
Materialaufwand		0
Personalaufwand		0
Abschreibungen		299
Sonstige betriebliche Aufwendungen		153
Zinsen und ähnliche Aufwendungen		90
Steuern		0
		542
Jahresüberschuss / Fehlbetrag		123

BEG Entsorgungsgesellschaft mbH

Deutscher Ring 18
42327 Wuppertal
Telefon: 0202 7199051
Telefax: 0202 7199044
E-Mail: elke.asmus@wsw-online.de

Handelsregister Wuppertal, HRB 11843

Beteiligungsverhältnis:

Stammkapital der Gesellschaft → 25.000,00 €

An der Gesellschaft sind jeweils mit 45% (11.250,00 €) die WSW Wuppertaler Stadtwerke GmbH, Wuppertal und die Stadtwerke Remscheid GmbH, Remscheid sowie mit 10% (2.500,00 €) die Stadtwerke Velbert GmbH, Velbert beteiligt.

Beteiligungen:

Die Gesellschaft hält an der DGV Deponiegesellschaft Velbert mbH & Co. KG, Velbert 50,00% (255.645,94 €), der DGV Deponiegesellschaft Velbert Verwaltungs mbH, Velbert 50,00% (12.782,30 €), der GKE Gesellschaft für kommunale Entsorgungsdienstleistungen mbH, Remscheid 41,00% (62.888,90 €), der DBV Deponiebetriebgesellschaft Velbert mbH, Velbert 33,33% (ca. 51.129,19 €) und der Gesellschaft für Kompostierung und Recycling Velbert mbH, Velbert 26,00% (132.935,89 €).

Gegenstand des Unternehmens und Erfüllung des öffentlichen Zwecks:

Die Gesellschaft wurde im Jahr 1996 gegründet und ist Dienstleistungsunternehmen in allen kommunalen Bereichen der Erfassung, Behandlung, Verwertung und Entsorgung von Abfall und Wertstoffen; insbesondere des Betriebs von Deponien, der Erfassung oder Sammlung von Abfällen, der Kompostierung und des Autorecyclings. Die Gesellschaft kann im Rahmen des Gesellschaftszwecks gleichartige Unternehmen erwerben und sich an solchen beteiligen sowie Grundstücke erwerben und veräußern.

Organe und Beschäftigte der Gesellschaft:

Geschäftsführung: Herr Klaus Jürgen Reese

Der Geschäftsführer erhält keine Bezüge.

Aufsichtsrat:

Herr Stv. Michael Schulte (Vorsitzender)	Frau Tanja Kreimendahl
Sven Lindemann (stellv. Vorsitzender)	Herr Sven Wiertz
Herr Beig. Frank Meyer	Herr Markus Schlomski
Herr Peter-Edmund Uibel (stellv. Vorsitzender)	Herr Heinz-Werner Thissen
Frau Stv. Claudia Radtke	Herr Dr. Thomas Hoffmann

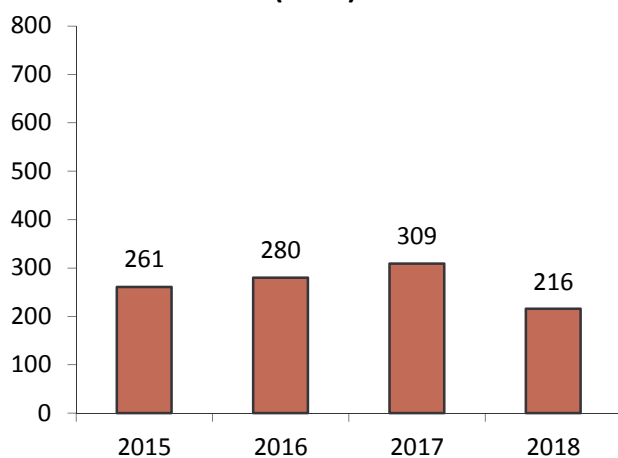
Ein weiteres Organ der Gesellschaft ist die Gesellschafterversammlung.

	2015	2016	2017	2018
Ø Mitarbeiter im Jahr	./.	./.	./.	./.
Mitarbeiter zum Jahresende	1	1	0	0

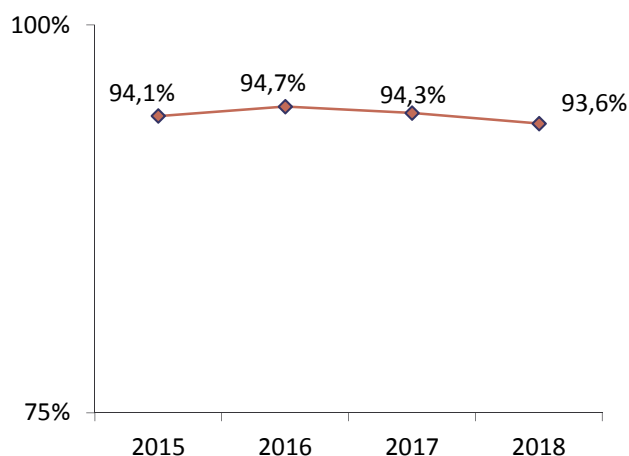
Wirtschaftliche Lage:

Das Geschäftsjahr 2018 weist einen Jahresüberschuss von rd. 216 T€ (Vorjahr: 309 T€) aus. Geplant war ein Jahresüberschuss von rd. 326 T€. Das Ergebnis ist geprägt von den Ausschüttungen der Beteiligungen und der Vermietung von Büro- und Geschäftsräumen. Die Vermögenslage ist im aktuellen Geschäftsjahr weitestgehend konstant geblieben; die Vermietung lief planmäßig. Die Abweichung zum Vorjahr ergibt sich im Wesentlichen aus den geringeren Beteiligungserträgen.

**Entwicklung des Jahresergebnisses
(in T€)**



**Entwicklung der Eigenkapitalquote
(in %)**



Leistungsdaten:

Keine

Wesentliche Finanz- und Leistungsbeziehungen der Beteiligten untereinander und mit dem städtischen Haushalt:

Es bestehen aktuell keine unmittelbaren finanzwirtschaftlichen Auswirkungen zwischen der Gesellschaft und dem städtischen Haushalt. Es bestehen ein Geschäftsbesorgungsvertrag sowie Mietverträge mit der WSW Wuppertaler Stadtwerke GmbH sowie ein Mietvertrag mit der AWG Abfallwirtschaftsgesellschaft Wuppertal mbH.

	2018	2017	2016	2015
Bilanz:				
Aktiva in T €				
Anlagevermögen	2.011	2.011	2.011	2.011
Umlaufvermögen	286	369	327	322
Rechnungsabgrenzungsposten	0	0	0	0
	2.297	2.380	2.338	2.333
Passiva in T €				
Eigenkapital	2.151	2.245	2.215	2.196
Rückstellungen	93	103	82	91
Verbindlichkeiten	47	26	35	40
Rechnungsabgrenzungsposten	6	6	6	6
	2.297	2.380	2.338	2.333
Gewinn- und Verlustrechnung in T€:				
Umsatzerlöse	313	312	322	0
Sonstige betriebliche/sonst. Erträge	322	414	376	701
Sonstige Zinsen und ähnliche Erträge	0	0	1	0
	635	726	699	701
Personalaufwand	0	0	32	72
Materialaufwand	313	315	305	0
Abschreibungen	0	0	0	0
Sonstige betriebliche Aufwendungen	106	101	81	368
Zinsen und ähnliche Aufwendungen	0	1	0	0
Steuern	0	0	1	0
	419	417	419	440
Jahresüberschuss / Fehlbetrag	216	309	280	261

GKR Gesellschaft für Kompostierung und Recycling in Velbert mbH

Haberstr. 13
 42251 Velbert
 Telefon: 02051 850-13
 Telefax: 02051 850-41
 E-Mail: ./.

Handelsregister Wuppertal, HRB 17782

Beteiligungsverhältnis:

Stammkapital der Gesellschaft → 511.291,88 €

Die BEG Entsorgungsgesellschaft mbH und die Kompostierungs- und Vermarktungsgesellschaft für die Stadt Düsseldorf/Kreis Mettmann mbH halten jeweils 26% (132.935,88 €), 48% (245.420,12 €) hält die BVG Beteiligungsverwaltungsgesellschaft der Stadt Velbert mbH.

Beteiligungen:

Es bestehen keine Beteiligungen.

Gegenstand des Unternehmens und Erfüllung des öffentlichen Zwecks:

Gegenstand des im Jahr 1991 gegründeten Unternehmens ist, auf der verbindlichen Grundlage des Abfallwirtschaftskonzeptes der Stadt Velbert, die Sortierung, die Aufbereitung, die Kompostierung und Wiederverwertung von Abfällen sowie alle damit im Zusammenhang stehenden Geschäfte.

Organe und Beschäftigte der Gesellschaft:

Geschäftsführung: Herr Dietmar Steinhaus (bis 31.03.2018)
 Herr Harald Schlenger (ab 01.04.2018)

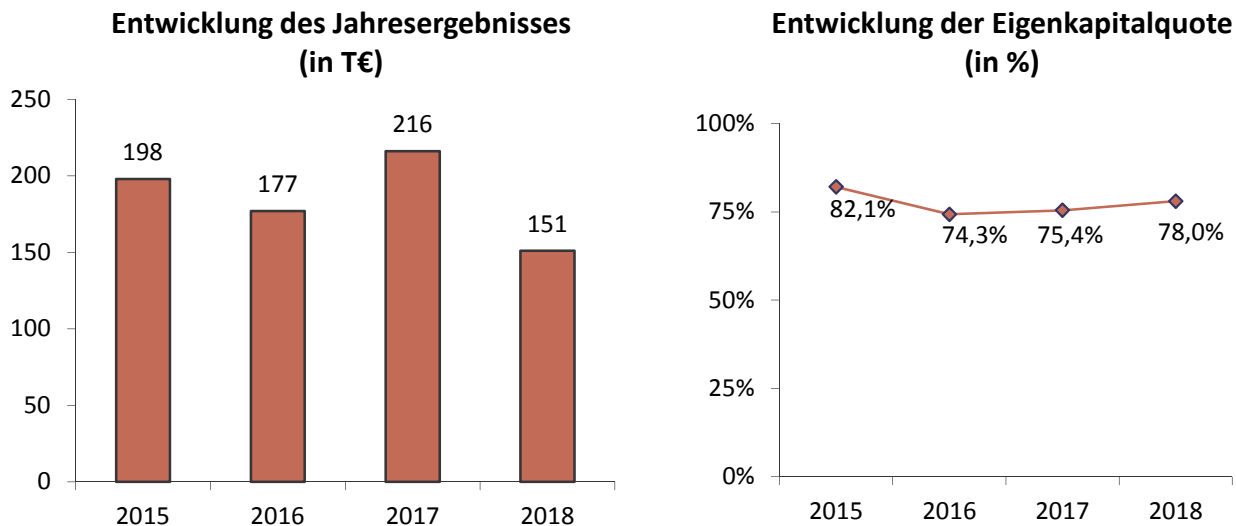
Der Geschäftsführer erhält keine Bezüge.

	2015	2016	2017	2018
Ø Mitarbeiter im Jahr	4	4	4	4
Mitarbeiter zum Jahresende	./.	./.	./.	./.

Wirtschaftliche Lage:

Das Ergebnis 2018 ist mit dem Vorjahr nicht vergleichbar, da im Vorjahresergebnis Buchgewinne aus Verkäufen enthalten sind. Die Inputmengen im Geschäftsjahr 2018 liegen mit rd. 1.200 t über dem Vorjahr, daher konnten die Umsatzerlöse gesteigert werden. Die bezogenen Leistungen haben sich ähnlich zu den Umsatzerlösen entwickelt.

Insgesamt ist das Geschäftsjahr 2018 positiv und zufriedenstellend verlaufen.

**Leistungsdaten:**

Keine

Wesentliche Finanz- und Leistungsbeziehungen der Beteiligten untereinander und mit dem städtischen Haushalt:

Es bestehen aktuell keine unmittelbaren finanzwirtschaftlichen Auswirkungen zwischen der Gesellschaft und dem städtischen Haushalt. Mit der AWG Abfallwirtschaftsgesellschaft mbH besteht ein Vertrag über die Kompostierung und die Verwertung von im Stadtgebiet Wuppertal gesammelten und bei der GKR angelieferten Bioabfällen.

	2018	2017	2016	2015
Bilanz:				
Aktiva in T €				
Anlagevermögen	268	368	275	425
Umlaufvermögen	574	587	629	418
Rechnungsabgrenzungsposten	8	9	22	21
	850	964	926	864

Passiva in T €

Eigenkapital	663	727	688	709
Rückstellungen	85	95	68	98
Verbindlichkeiten	98	133	170	57
Rechnungsabgrenzungsposten	4	9	0	0
	850	964	926	864

Gewinn- und Verlustrechnung in T€:

Umsatzerlöse	1.966	1.740	1.724	1.717
Sonstige betriebliche/sonst. Erträge	4	45	34	28
Sonstige Zinsen und ähnliche Erträge	0	0	0	0
	1.970	1.785	1.758	1.745
Materialaufwand	970	757	743	717
Personalaufwand	175	185	177	171
Abschreibungen	118	100	159	165
Sonstige betriebliche Aufwendungen	484	419	427	402
Zinsen und ähnliche Aufwendungen	0	0	0	0
Steuern	72	108	75	92
	1.819	1.569	1.581	1.547

Jahresüberschuss / Fehlbetrag	151	216	177	198
--------------------------------------	------------	------------	------------	------------

DBV Deponiebetriebgesellschaft Velbert mbH

Haberstr. 13a
42251 Velbert
Telefon: 02051 9202-0
Telefax: 02051 9202-22
E-Mail: info@dbv-velbert.de
www.dbv-velbert.de

Handelsregister Wuppertal, HRB 18065

Beteiligungsverhältnis:

Stammkapital der Gesellschaft → 153.387,56 €

Gesellschafter sind zu gleichen Anteilen die Stadtwerke Velbert GmbH, Velbert, die REMEX Bodenverwertung Düsseldorf GmbH, Düsseldorf und die BEG Entsorgungsgesellschaft mbH, Wuppertal mit einem Anteil in Höhe von rd. 33,3% (rd. 51.129,19 €).

Beteiligungen:

Es besteht eine 49%ige Beteiligung an der DBR Deponiebetriebgesellschaft Remscheid mbH, Remscheid (164.489,40 €).

Gegenstand des Unternehmens und Erfüllung des öffentlichen Zwecks:

Im Jahr 1996 wurde die Gesellschaft gegründet. Der Unternehmensgegenstand ist die Entsorgung und Verwertung von Abfällen insbesondere Einrichtung, Nutzung, der Betrieb und die Verwaltung von Deponien für Abfälle. Die Gesellschaft kann Tochtergesellschaften gründen und sich in anderer Weise an Unternehmen beteiligen.

Organe und Beschäftigte der Gesellschaft:

Geschäftsführung Herr Dirk Kentjens
 Herr Michael Stoll
 Herr Heinz-Werner Thissen

Den Geschäftsführern wurden für ihre Tätigkeit im Geschäftsjahr 2018 Gesamtbezüge in Höhe von rd. 274 T€ gewährt. Die Gesamtbezüge der Mitglieder des Aufsichtsrates beliefen sich 2018 auf rd. 5 T€.

Aufsichtsrat:

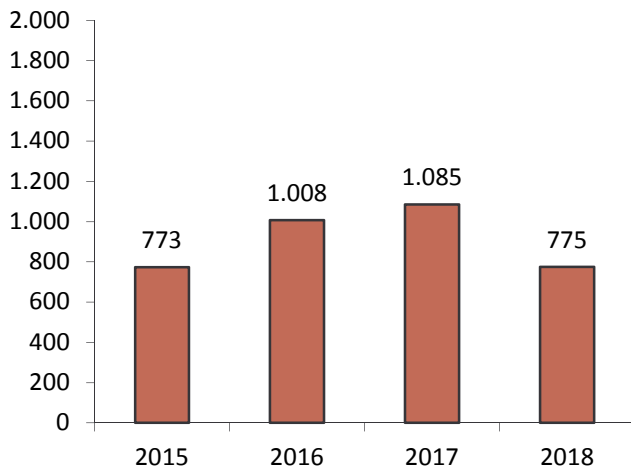
Herr Sven Lindemann (Vorsitzender)	Herr Oliver Siegfried Wagner
Herr Rainer Hübinger	Herr Frank Braken
Herr Martin Zöllner	Herr Eberhard Klatt
Herr Michael Schmidt	Herr Andreas Gebauer
Stv. Herr Klaus Jürgen Reese	Herr Berthold Heuser
Herr Karl-Heinz Humpert	Herr Dr. Andreas Bechmann

	2015	2016	2017	2018
Ø Mitarbeiter im Jahr	19	17	k.A.	20
Mitarbeiter zum Jahresende	./.	./.	./.	./.

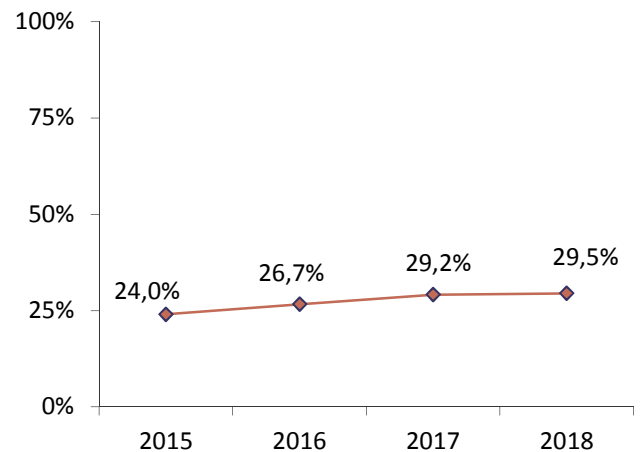
Wirtschaftliche Lage:

Der Geschäftsverlauf entsprach den erwarteten saisonalen Schwankungen. Durch den hohen Annahmepreis konnte das Ziel, nicht mehr als Mg 120.000 anzunehmen, erreicht werden. Der Jahresüberschuss in Höhe von 775 T€ liegt unter dem prognostizierten Ergebnis. Auch in den Folgejahren ist aufgrund erhöhter Abschreibungen und Zuführungen zu Rückstellungen für Oberflächenabdichtung mit tendenziell niedrigeren Überschüssen zu rechnen.

**Entwicklung des Jahresergebnisses
(in T€)**



**Entwicklung der Eigenkapitalquote
(in %)**

**Leistungsdaten:**

Keine

Wesentliche Finanz- und Leistungsbeziehungen der Beteiligten untereinander und mit dem städtischen Haushalt:

Es besteht ein Vertrag zur Beauftragung der DBV zur Entsorgung durch die Stadt Wuppertal aus dem Jahre 1997.

	2018	2017	2016	2015
Bilanz:				
Aktiva in T €				
Anlagevermögen	4.617	2.631	3.073	3.500
Umlaufvermögen	1.284	3.014	2.399	1.530
Rechnungsabgrenzungsposten	243	276	310	339
	6.144	5.921	5.782	5.369
Passiva in T €				
Eigenkapital	1.810	1.726	1.541	1.289
Rückstellungen	3.310	2.899	2.397	1.969
Verbindlichkeiten	1.024	1.296	1.844	2.111
Rechnungsabgrenzungsposten	0	0	0	0
	6.144	5.921	5.782	5.369
Gewinn- und Verlustrechnung in T€:				
Umsatzerlöse	5.784	5.526	6.946	4.858
Sonstige betriebliche/sonst. Erträge	192	25	10	609
Sonstige Zinsen und ähnliche Erträge	165	0	120	115
	6.141	5.551	7.076	5.582
Materialaufwand	1.492	1.202	2.557	1.449
Personalaufwand	1.333	1.252	1.217	1.217
Abschreibungen	556	450	513	482
Sonstige betriebliche Aufwendungen	1.261	798	1.105	1.166
Zinsen und ähnliche Aufwendungen	208	130	150	130
Steuern	516	634	526	365
	5.366	4.466	6.068	4.809
Jahresüberschuss / Fehlbetrag	775	1.085	1.008	773

DGV Deponiegesellschaft Velbert Verwaltungs mbH

-c/o Stadtwerke Velbert GmbH-

Kettwiger Str. 2

42549 Velbert

Telefon: 02051 988-0

Telefax: 02051 988-439

E-Mail: ./.

www.stwvelbert.de

Handelsregister Wuppertal, HRB 18027

Beteiligungsverhältnis:

Stammkapital der Gesellschaft → 25.564,59 €

Jeweils 50% (12.782,00 €) halten die BEG Bergische Entsorgungsgesellschaft mbH, Remscheid sowie die Beteiligungsverwaltungsgesellschaft der Stadt Velbert mbH.

Beteiligungen:

Die Gesellschaft ist persönliche haftende geschäftsführende Gesellschafterin der DGV Deponiegesellschaft Velbert mbH & Co. KG.

Gegenstand des Unternehmens und Erfüllung des öffentlichen Zwecks:

Die im Jahr 1996 gegründete Gesellschaft umfasst als Unternehmensgegenstand die Einrichtung, Nutzung, den Betrieb und die Verwaltung von Deponien für Abfälle und die Übernahme der Stellung der Komplementärin in einer Personengesellschaft, insbesondere die Beteiligung als persönlich haftende geschäftsführende Gesellschafterin an der DGV Deponiegesellschaft Velbert mbH & Co. KG, Velbert, die die Einrichtung, Nutzung, den Betrieb und die Verwaltung von Deponien für Abfälle zum Gegenstand hat.

Die Tätigkeit der Gesellschaft beschränkt sich derzeit ausschließlich auf die Beteiligung als persönlich haftende Gesellschafterin an der DGV Deponiegesellschaft Velbert mbH & Co. KG, Velbert. Für die Tätigkeit erhält sie gemäß Gesellschaftsvertrag eine Haftungsvergütung von 5% ihres Stammkapitals. Zudem erhält die Gesellschaft die Aufwendungen, die ihr im Zusammenhang mit ihrer Geschäftsführertätigkeit entstehen, ersetzt.

Organe und Beschäftigte der Gesellschaft:

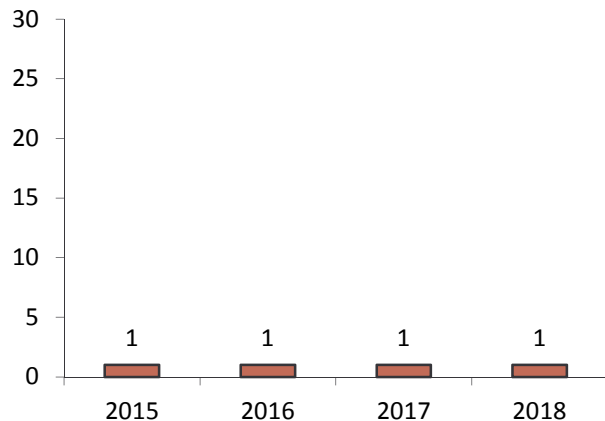
Geschäftsführung: Herr Stefan Freitag

Die Gesellschaft beschäftigt keine eigenen Mitarbeiter. Die Verwaltungsarbeiten werden im Rahmen der Geschäftsbesorgungsvereinbarung von der Stadtwerke Velbert GmbH, Velbert, übernommen.

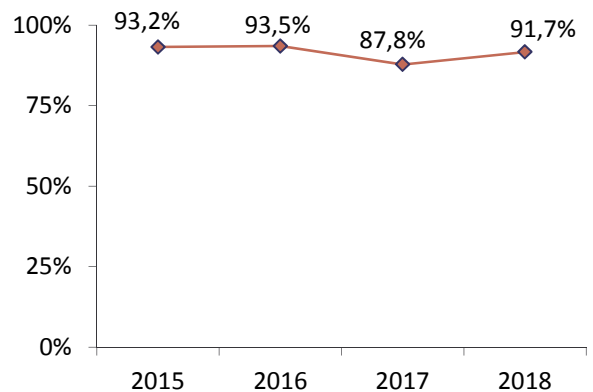
Wirtschaftliche Lage:

Die Gesellschaft erzielt lediglich eine Haftungsvergütung, die die Aufwendungen ausgleicht, so dass ein geringfügiger Jahresüberschuss erwirtschaftet wird.

**Entwicklung des Jahresergebnisses
(in T€)**



**Entwicklung der Eigenkapitalquote
(in %)**



Leistungsdaten:

Keine

Wesentliche Finanz- und Leistungsbeziehungen der Beteiligten untereinander und mit dem städtischen Haushalt:

Es bestehen aktuell keine finanzwirtschaftlichen Auswirkungen zwischen der Gesellschaft und dem städtischen Haushalt.

	2018	2017	2016	2015
Bilanz:				
Aktiva in T €				
Umlaufvermögen	48	49	46	44
	48	49	46	44
Passiva in T €				
Eigenkapital	44	43	43	41
Rückstellungen	3	4	3	3
Verbindlichkeiten	1	2	0	0
	48	49	46	44
Gewinn- und Verlustrechnung in T€:				
Umsatzerlöse	4	6	3	3
Sonstige betriebliche/sonst. Erträge	1	1	1	1
	5	7	4	4
Materialaufwand	0	0	0	0
Personalaufwand	0	0	0	0
Sonstige betriebliche Aufwendungen	4	5	3	3
Steuern	0	1	0	0
	4	6	3	3
Jahresüberschuss / Fehlbetrag	1	1	1	1

DGV Deponiegesellschaft Velbert mbH & Co. KG

-Stadtwerke Velbert GmbH-
Kettwiger Str. 2
42549 Velbert
Telefon: 02051 988-0
Telefax: 02051 988-439
E-Mail: ./.
www.stwvelbert.de

Handelsregister Wuppertal, HRA 21180

Beteiligungsverhältnis:

Kommanditkapital der Gesellschaft → 511.291,88 €

Die persönlich haftende Gesellschafterin ist die DGV Deponiegesellschaft Velbert Verwaltungs mbH, Velbert. Diese ist jedoch nicht am Vermögen der Gesellschaft beteiligt.

Jeweils 50% Kommanditeinlage (255.645,94 €) halten die BEG Bergische Entsorgungsgesellschaft mbH, Remscheid sowie die Beteiligungsverwaltungsgesellschaft der Stadt Velbert mbH.

Beteiligungen:

Es bestehen keine Beteiligungen.

Gegenstand des Unternehmens und Erfüllung des öffentlichen Zwecks:

Im Dezember 1996 wurde die Gesellschaft gegründet. Der Unternehmensgegenstand umfasst die Einrichtung, Nutzung, den Betrieb und die Verwaltung von Deponien für Abfälle. Es kann Tochterunternehmen gründen oder sich in anderer Weise an Unternehmen beteiligen.

Organe und Beschäftigte der Gesellschaft:

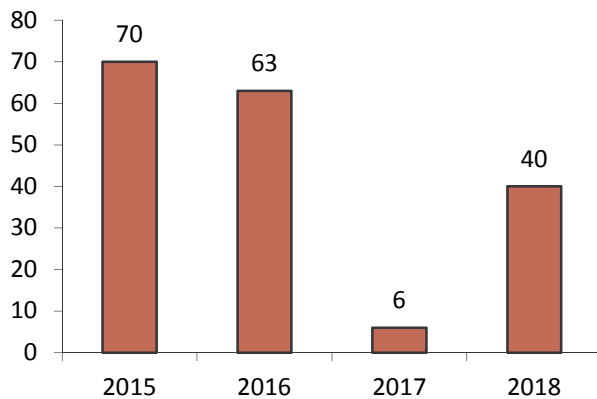
Die Geschäftsführung wird von der Komplementärgesellschaft, der DGV Deponiegesellschaft Velbert Verwaltungs mbH, Velbert, wahrgenommen.

Die Gesellschaft beschäftigt keine eigenen Mitarbeiter, sondern lässt alle anfallenden Verwaltungsarbeiten im Rahmen der Geschäftsbesorgungsvereinbarung durch die Stadtwerke Velbert GmbH, Velbert, erledigen.

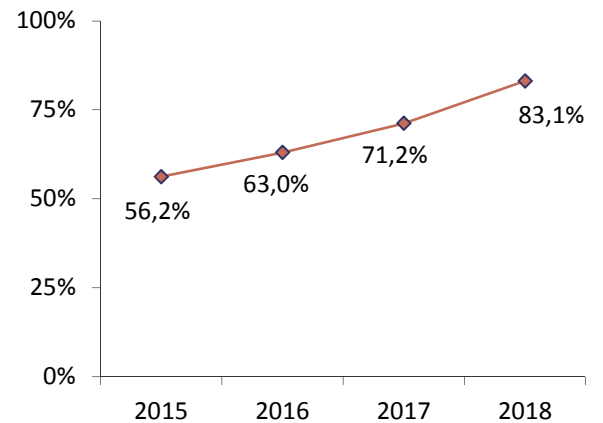
Wirtschaftliche Lage:

Der Jahresüberschuss ist höher ausgefallen als geplant. Dies resultiert im Wesentlichen aus einem Anstieg der Annahmemengen um 15.000 t gegenüber der ursprünglichen Planung.

**Entwicklung des Jahresergebnisses
(in T€)**



**Entwicklung der Eigenkapitalquote
(in %)**

**Leistungsdaten:**

Keine

Wesentliche Finanz- und Leistungsbeziehungen der Beteiligten untereinander und mit dem städtischen Haushalt:

Es bestehen keine unmittelbaren finanzwirtschaftlichen Auswirkungen zwischen der Gesellschaft und dem städtischen Haushalt.

	2018	2017	2016	2015
Bilanz:				
Aktiva in T €				
Anlagevermögen	2.360	2.680	2.968	2.719
Umlaufvermögen	956	1.145	1.444	2.240
Rechnungsabgrenzungsposten	0	0	0	0
	3.316	3.825	4.412	4.959
Passiva in T €				
Eigenkapital	2.756	2.723	2.779	2.787
Rückstellungen	554	1.060	1.532	2.034
Verbindlichkeiten	6	42	101	138
Rechnungsabgrenzungsposten	0	0	0	0
	3.316	3.825	4.412	4.959
Gewinn- und Verlustrechnung in T€:				
Umsatzerlöse	432	382	709	390
Sonstige betriebliche/sonst. Erträge	4	1	1	0
Sonstige Zinsen und ähnliche Erträge	0	0	24	1
	436	383	734	391
Materialaufwand	0	0	0	0
Personalaufwand	0	0	0	0
Abschreibungen	319	289	573	255
Sonstige betriebliche Aufwendungen	56	56	60	48
Zinsen und ähnliche Aufwendungen	7	18	0	0
Steuern	14	14	38	18
	396	377	671	321
Jahresüberschuss / Fehlbetrag	40	6	63	70

WSW Energie & Wasser AG

Bromberger Str. 39 – 41
 42281 Wuppertal
 Telefon: 0202 569-0
 Telefax: 0202 569-4590
 E-Mail: wsw@wsw-online.de
www.wsw-online.de

Handelsregister Wuppertal, HRB 2367

Beteiligungsverhältnis:

Grundkapital der Gesellschaft → 196.825.695,00 €

Die WSW Wuppertaler Stadtwerke GmbH, Wuppertal, ist mit 66,9% (131.676.390,00 €) und die ENGIE Deutschland AG (ENGIE AG), Berlin, mit 33,1% (65.149.305,00 €) Aktionärin der Gesellschaft.

Beteiligungen:

Die Gesellschaft ist alleinige Gesellschafterin der WSW Netz GmbH, Wuppertal, (250.000,00 €) und der EDW Energie-Dienstleistung Wuppertal GmbH, Wuppertal (25.000,00 €). Darüber hinaus besteht eine Beteiligung in Höhe von rd. 74,9% (74.900,00 €) an der WSW 3/4/5 Energie GmbH, Wuppertal, in Höhe von rd. 50,00% (766.940,00 €) an der Niederrheinisch-Bergisches Gemeinschaftswasserwerk GmbH, Düsseldorf, in Höhe von 50,00% (50.000,00 €) an der WSW Energielösungen GmbH, Wuppertal, in Höhe von 49% (2.450 € Kommanditeinlage) an der ENGIE WSW Windpark Helmstadt GmbH & Co. KG, Helmstadt, in Höhe von 45,7% (45.700,00 €) an der Bergische Trinkwasser-Verbund-GmbH, Remscheid und in Höhe von 15% (219.725 T€) an der GDF SUEZ Kraftwerk Wilhelmshaven GmbH & Co. KG, Wilhelmshaven.

Gegenstand des Unternehmens und Erfüllung des öffentlichen Zwecks:

Die Gesellschaft ist ein Dienstleistungsunternehmen für öffentliche Aufgaben der Daseinsvorsorge in der Stadt Wuppertal und der umliegenden Region, insbesondere

- a) der Energie- und Wasserversorgung sowie der Energie- und Wasserdienstleistung einschließlich Dienst- und Beratungsleistungen
- b) des Baus und Betriebs kommunaler Infrastruktureinrichtungen, insbesondere der Einrichtung der Telekommunikation und der Entsorgung.

Organe und Beschäftigte der Gesellschaft:

Vorstand:
 Herr Andreas Feicht (Vorstandsvorsitzender) (bis 31.01.2019)
 Herr Peter Storch (stellv. Vorsitzender)
 Herr Markus Schlomski (Arbeitsdirektor)

Von den Mitgliedern des Vorstands erhielt Herr Storch 346.238,70 € (inkl. 15.878,90 € Sachbezüge und 27.624,46 € erfolgsabhängige Vergütung). Herr Feicht und Herr Schlomski erhielten von der Gesellschaft keine Bezüge.

Aufsichtsrat:

Herr MdL Dietmar Bell (Vorsitzender) (5.282,50 €)	Herr Stv. Hans-Jörg Herhausen (2.519,54 €)
Herr Thomas Schmidt (stellv. Vorsitzender) (3.399,28 €) bis 21.09.2018	Herr Stv. Gerd-Peter Zielesinski (2.519,54 €)
Herr StD Dr. Johannes Slawig (2.519,54 €)	Herr Peter Büddicker (2.519,54 €)
Herr Ulf Klebert (2.519,54 €)	Herr Thomas Henn (2.519,54 €)
Herr Dr. Reinhard Klopffleisch (2.998,26 €)	Herr Manfred Schmitz (2.519,54 €)
Herr Stv. Klaus-Dieter Lüdemann (2.519,54 €)	Herr Heiko Meins (2.519,54 €)
Frau Suna Sayin (2.519,54 €)	Herr Ralf Böddecker (2.519,54 €)
Herr Karsten Treptow (2.519,54 €)	Herr Marc Birkelbach (2.519,54 €)
Herr Marcus Sohns (2.519,54 €)	Herr Ercan Girgin (2.519,54 €)
Frau Sonja Detmer (2.760,70 €) (stellv. Vorsitzende ab 21.09.2018)	Herr Stv. Mathias Conrads (1.919,54 €)

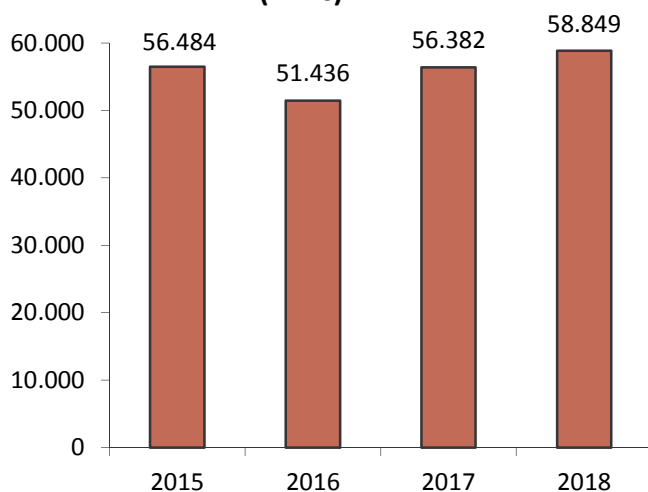
Ein weiteres Organ der Gesellschaft ist die Hauptversammlung.

	2015	2016	2017	2018
Ø Mitarbeiter im Jahr	928	897	804	780
Mitarbeiter zum Jahresende	./.	./.	./.	./.

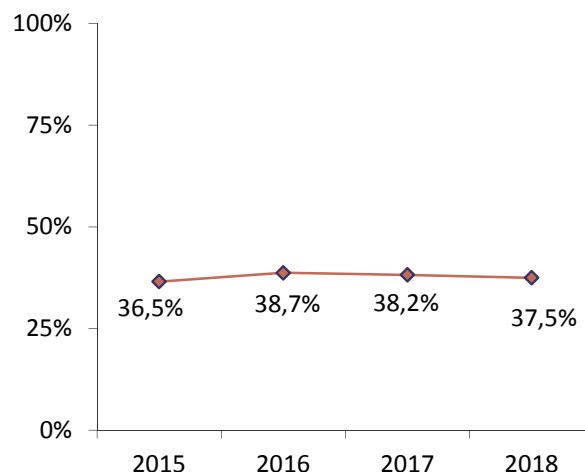
Wirtschaftliche Lage:

Das Geschäftsjahr 2018 schließt mit einem Jahresüberschuss in Höhe von rd. 58,8 Mio. € (Vj.: 56,4 Mio. €). Insgesamt ist die Lage der WSW AG als zufriedenstellend zu bezeichnen.

**Entwicklung des Jahresergebnisses
(in T€)**



**Entwicklung der Eigenkapitalquote
(in %)**



*vor Ergebnisabführung

Leistungsdaten:

Die abgesetzte Menge Strom belief sich in 2018 auf 2.762 GWh (Vorjahr: 2.992 GWh). Die gesamte Gasabsatzmenge belief sich auf 1.808 GWh (Vorjahr: 2.017 GWh).

Wesentliche Finanz- und Leistungsbeziehungen der Beteiligten untereinander und mit dem städtischen Haushalt:

Wesentliche Verträge mit der Stadt Wuppertal sind ein Konzessionsvertrag (Versorgung) sowie ein Entsorgungsvertrag. Daneben bestehen konzerninterne Verträge u. a. Ergebnisabführungsverträge, Dienstleistungs-, Liefer- und Pachtverträge.

	2018	2017	2016	2015
Bilanz:				
Aktiva in T €				
Anlagevermögen	802.794	787.986	779.482	780.817
Umlaufvermögen	136.569	134.516	131.767	184.600
Rechnungsabgrenzungsposten	2.035	1.145	288	383
	941.398	923.647	911.537	965.800
Passiva in T €				
Eigenkapital	352.926	352.926	352.926	352.926
Sonderposten + Ertragszuschüsse	2.828	2.900	3.195	3.652
Rückstellungen	98.978	106.714	105.207	115.839
Verbindlichkeiten	459.641	440.638	448.378	492.342
Rechnungsabgrenzungsposten	27.025	20.469	1.831	1.041
	941.398	923.647	911.537	965.800
Gewinn- und Verlustrechnung in T€:				
Umsatzerlöse	738.865	801.494	949.507	1.042.297
Sonstige betriebliche/sonst. Erträge	20.876	24.805	21.704	95.584
Sonstige Zinsen und ähnliche Erträge	1.060	1.106	842	1.018
	760.801	827.405	972.053	1.138.899
Materialaufwand	503.048	574.343	706.902	819.119
Personalaufwand	72.486	69.786	75.316	76.203
Abschreibungen	18.273	19.648	26.828	61.736
Aufwand aus Verlustübernahme	1.908	967	993	496
Sonstige betriebliche Aufwendungen	89.445	89.431	92.655	102.263
Zinsen und ähnliche Aufwendungen	7.539	8.778	10.186	11.563
Steuern	9.253	8.070	7.737	11.035
	701.952	771.023	920.617	1.082.415
Jahresüberschuss / Fehlbetrag vor EAV	58.849	56.382	51.436	56.484

WSW Netz GmbH

Schützenstr. 34
 42281 Wuppertal
 Telefon: 0202 758973-00
 Telefax: 0202 758973-29
 E-Mail: netzmanagement@wsw-netz.de
 www.wsw-netz.de

Handelsregister Wuppertal, HRB 19468

Beteiligungsverhältnis:

Stammkapital der Gesellschaft → 950.000,00 €

Alleinige Gesellschafterin ist die WSW Energie & Wasser AG.

Beteiligungen:

Es bestehen keine Beteiligungen.

Gegenstand des Unternehmens und Erfüllung des öffentlichen Zwecks:

Die Gesellschaft wurde im Jahr 2005 gegründet. Unternehmensgegenstand der Gesellschaft ist der Betrieb, die Unterhaltung und der Ausbau der Verteilungsanlagen für Elektrizität und Gas einschließlich der Wahrnehmung dazugehöriger Aufgaben und Dienstleistungen im Wesentlichen im Versorgungsgebiet der WSW Energie & Wasser AG.

Organe und Beschäftigte der Gesellschaft:

Geschäftsführung: Herr Dr. Frank Pieper (kaufmännischer Geschäftsführer)
 Herr Dr.- Ing. Bernd Voges (technischer Geschäftsführer)

Die Geschäftsführung hat von den Erleichterungen gemäß § 286 Abs. 4 HGB Gebrauch gemacht.

Ein weiteres Organ der Gesellschaft ist die Gesellschafterversammlung.

	2015	2016	2017	2018
Ø Mitarbeiter im Jahr	103	111	182	182
Mitarbeiter zum Jahresende	./.	185*	./.	./.

*Zum 1. Dezember 2016 sind im Rahmen eines Betriebsübergangs von der WSW AG 84 Mitarbeitende auf die WSW Netz übergegangen

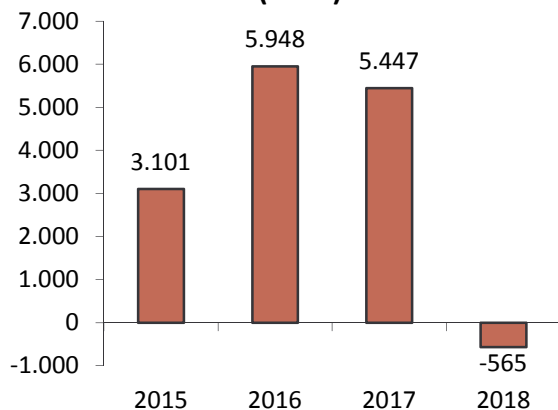
Wirtschaftliche Lage:

Das Geschäftsjahr 2018 weist einen Jahresfehlbetrag von rd. 565 T€ (Vorjahr: rd. +5.447 T€) vor Ergebnisabführung aus. Der Jahresfehlbetrag wird von der Muttergesellschaft übernommen.

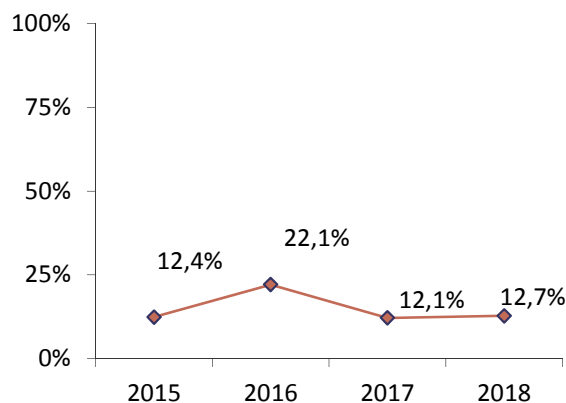
Die Verschlechterung resultiert u.a. aus Mehraufwand in der vermiedenen Netznutzung sowie aus Verlusten in der Beschaffung von Verlustenergie für das folgende Jahr.

Die wirtschaftliche Gesamtlage ist durch die Grenzen der Regulierung vorgegeben.

**Entwicklung des Jahresergebnisses
(in T€)**



**Entwicklung der Eigenkapitalquote
(in %)**

**Leistungsdaten:**

Keine

Wesentliche Finanz- und Leistungsbeziehungen der Beteiligten untereinander und mit dem städtischen Haushalt:

Es bestehen aktuell keine unmittelbaren finanzwirtschaftlichen Auswirkungen zwischen der Gesellschaft und dem städtischen Haushalt. Mit dem Konzern WSW und insbesondere mit der Anteilseignerin WSW Energie & Wasser AG bestehen u. a. ein Ergebnisabführungsvertrag, Pacht-, Dienstleistungs- und Liefer-, Rahmen- sowie Mietverträge.

	2018	2017	2016	2015
Bilanz:				
Aktiva in T €				
Anlagevermögen	2.025	1.969	1.826	904
Umlaufvermögen	13.279	14.119	7.002	6.775
Rechnungsabgrenzungsposten	0	0	0	0
	15.304	16.088	8.828	7.679
Passiva in T €				
Eigenkapital	1.950	1.950	1.950	950
Rückstellungen	5.141	5.513	4.379	2.605
Verbindlichkeiten	8.213	8.624	2.498	4.123
Rechnungsabgrenzungsposten	0	1	1	1
	15.304	16.088	8.828	7.679
Gewinn- und Verlustrechnung in T€:				
Umsatzerlöse	155.061	154.202	152.987	139.595
Sonstige betriebliche/sonst. Erträge	7.180	6.691	5.869	8.214
Sonstige Zinsen und ähnliche Erträge	155	0	8	171
	162.396	160.893	158.864	147.980
Materialaufwand	127.475	120.488	124.255	117.088
Personalaufwand	16.071	16.199	10.765	8.881
Abschreibungen	315	331	313	80
Sonstige betriebliche Aufwendungen	18.827	18.072	17.402	18.583
Zinsen und ähnliche Aufwendungen	184	312	140	82
Steuern	89	44	41	165
	162.961	155.446	152.916	144.879
Jahresüberschuss / Fehlbetrag	-565	5.447	5.948	3.101

* vor Verlust/Gewinnübernahme

NBG Niederrheinisch-Bergisches Gemeinschaftswasserwerk GmbH

Höherweg 100
 40233 Düsseldorf
 Telefon: 0211 821-0
 Telefax: 0211 821-3012
 E-Mail: ./.

Handelsregister Düsseldorf, HRB 830

Beteiligungsverhältnis:

Stammkapital der Gesellschaft → 1.533.880,00 €

Gesellschafter sind zu gleichen Teilen mit je 50% (766.940,00 €) die WSW Energie & Wasser AG, Wuppertal sowie die Stadtwerke Düsseldorf AG, Düsseldorf.

Beteiligungen:

Es bestehen keine Beteiligungen.

Gegenstand des Unternehmens und Erfüllung des öffentlichen Zwecks:

Das im Jahr 1951 gegründete Unternehmen hat den Unternehmensgegenstand der Wassergewinnung durch den Bau und Betrieb eines Wasserwerks „Auf dem Grind“ in der Rheinschleife gegenüber von Düsseldorf-Benrath und dessen Abgabe. Die Gesellschaft ist berechtigt, alle der Förderung des Gesellschaftszweckes dienlichen Anlagen zu errichten und Geschäfte jeder Art vorzunehmen sowie Unternehmen, die den Zwecken der Gesellschaft dienlich sind, zu erwerben, zu pachten und zu betreiben sowie sich an solchen Unternehmen zu beteiligen.

Organe und Beschäftigte der Gesellschaft:

Geschäftsführung: Herr Stefan Achtelik
 Herr Christoph Wagner

Die Geschäftsführung erhält ab dem Jahr 2018 keine Vergütung mehr.

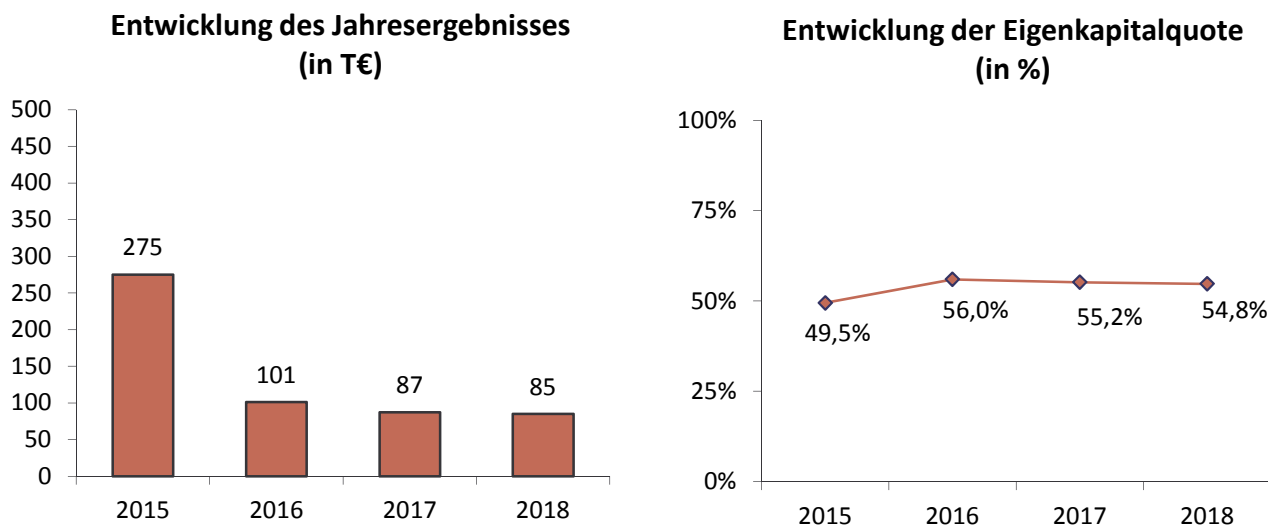
Die Gesellschaft beschäftigt keine Mitarbeiter, sondern bedient sich zur Ausführung ihrer Leistungen der Mitarbeiter der Stadtwerke Düsseldorf AG.

Ein weiteres Organ der Gesellschaft ist die Gesellschafterversammlung.

Wirtschaftliche Lage:

Das Geschäftsjahr 2018 schließt mit einem Jahresüberschuss von rd. 85 T€ (Vorjahr 87 T€) ab.

Die Bilanzsumme stieg in 2018 im Vergleich zum Vorjahr um rd. 157 T€. Das ist insbesondere auf die Steigerung der liquiden Mittel sowie auf gestiegene Verbindlichkeiten gegenüber Gesellschaftern zurückzuführen.

**Leistungsdaten:**

Die Wasserförderung der Pumpwerke betrug im Geschäftsjahr 2018 insgesamt Mio. 33,8 m³ (Vorjahr: 32,3 Mio. m³).

Wesentliche Finanz- und Leistungsbeziehungen der Beteiligten untereinander und mit dem städtischen Haushalt:

Es bestehen keine unmittelbaren finanzwirtschaftlichen Auswirkungen zwischen der Gesellschaft und dem städtischen Haushalt. Die WSW Energie & Wasser AG nimmt als Gesellschafterin Rohwasser von der Gesellschaft ab.

	2018	2017	2016	2015
Bilanz:				
Aktiva in T €				
Anlagevermögen	4.666	4.693	4.654	4.785
Umlaufvermögen	998	814	671	1.084
Rechnungsabgrenzungsposten	0	0	0	0
	5.664	5.507	5.325	5.869
Passiva in T €				
Eigenkapital	3.102	3.040	2.982	2.903
Rückstellungen	24	266	24	59
Verbindlichkeiten	2.538	2.199	2.317	2.905
Rechnungsabgrenzungsposten	0	2	2	2
	5.664	5.507	5.325	5.869
Gewinn- und Verlustrechnung in T€:				
Umsatzerlöse	3.660	3.658	3.816	3.850
Sonstige betriebliche/sonst. Erträge	4	5	16	283
Sonstige Zinsen und ähnliche Erträge	0	0	0	0
	3.664	3.663	3.832	4.133
Materialaufwand	2.979	2.782	3.093	3.104
Personalaufwand	0	0	0	0
Abschreibungen	191	204	218	216
Sonstige betriebliche Aufwendungen	295	469	281	312
Zinsen und ähnliche Aufwendungen	68	76	89	98
Steuern	46	45	50	128
	3.579	3.576	3.731	3.858
Jahresüberschuss / Fehlbetrag	85	87	101	275

EDW Energie-Dienstleistung Wuppertal GmbH

Bromberger Str. 39-41
42281 Wuppertal
Telefon: 0202 569-0
Telefax: ./.
E-Mail: ./.

Handelsregister Wuppertal, HRB 8680

Beteiligungsverhältnis:

Stammkapital der Gesellschaft → 25.000,00 €

Alleinige Gesellschafterin ist die WSW Energie & Wasser AG.

Beteiligungen:

Es bestehen keine Beteiligungen.

Gegenstand des Unternehmens und Erfüllung des öffentlichen Zwecks:

Die im Jahr 1995 gegründete Gesellschaft hat als Unternehmensgegenstand die Planung, die Errichtung und den Betrieb von Kraftwärmekopplungsanlagen, insbesondere von Blockheizkraftwerken, Brennstoffzellen, Gasturbinen, die Abgabe des aus den Kraftwärmekopplungsanlagen erzeugten Stroms und der Wärme, die Belieferung mit Energie aus überwiegend regenerativen Energieanlagen, die Vermarktung von Erdgas als Kraftstoff für Erdgasfahrzeuge sowie die Errichtung und den Betrieb von Erdgaszapfsäulen auf Tankstellengeländen.

Organe und Beschäftigte der Gesellschaft:

Geschäftsführung: Herr Frank Schwarz

Der Geschäftsführer erhält von der Gesellschaft keine Bezüge.

Ein weiteres Organ der Gesellschaft ist die Gesellschafterversammlung.

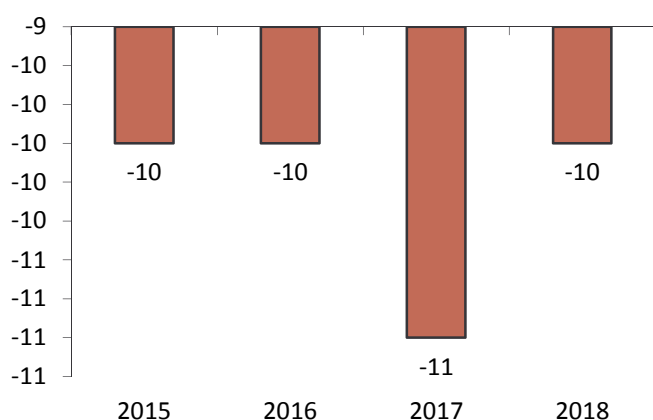
Die EDW beschäftigt derzeit kein Personal.

Wirtschaftliche Lage:

Das Geschäftsjahr 2018 weist einen Jahresfehlbetrag in Höhe von rd. 10 T€ (Vorjahr: rd. 11 T€) vor Ergebnisabführung aus. Das Umlaufvermögen beinhaltet im Wesentlichen Forderungen gegen den Gesellschafter WSW Energie & Wasser AG.

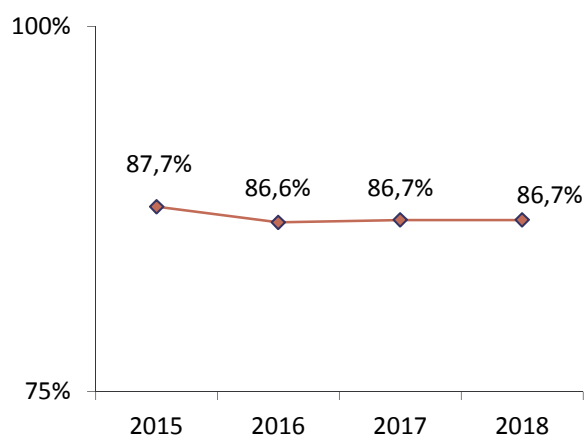
Die Gesellschaft ist seit dem 01.01.2012 nicht mehr operativ tätig. Seitdem beschränken sich die Aufgaben der Gesellschaft auf die kaufmännische Verwaltung. Über die Neuausrichtung der Gesellschaft ist bislang noch nicht entschieden.

**Entwicklung des Jahresergebnisses
(in T€)**



vor Ergebnisabführung

**Entwicklung der Eigenkapitalquote
(in %)**

**Leistungsdaten:**

Keine

Wesentliche Finanz- und Leistungsbeziehungen der Beteiligten untereinander und mit dem städtischen Haushalt:

Es bestehen keine unmittelbaren finanzwirtschaftlichen Auswirkungen zwischen der Gesellschaft und dem städtischen Haushalt. Es besteht ein Ergebnisabführungsvertrag mit der WSW Energie & Wasser AG sowie ein Geschäftsbesorgungsvertrag mit der WSW Wuppertaler Stadtwerke GmbH.

	2018	2017	2016	2015
Bilanz:				
Aktiva in T €				
Anlagevermögen	80	0	0	0
Umlaufvermögen	3	83	82	81
Rechnungsabgrenzungsposten	0	0	0	0
	83	83	82	81
Passiva in T €				
Eigenkapital	72	72	71	71
Rückstellungen	5	5	5	5
Verbindlichkeiten	6	6	6	5
Rechnungsabgrenzungsposten	0	0	0	0
	83	83	82	81
Gewinn- und Verlustrechnung in T€:				
Umsatzerlöse	0	0	0	0
Sonstige betriebliche/sonst. Erträge	0	0	0	0
Sonstige Zinsen und ähnliche Erträge	0	0	0	0
	0	0	0	0
Personalaufwand	0	0	0	0
Materialaufwand	0	0	0	0
Abschreibungen	0	0	0	0
Sonstige betriebliche Aufwendungen	10	11	10	10
Zinsen und ähnliche Aufwendungen	0	0	0	0
Steuern	0	0	0	0
	10	11	10	10
Jahresüberschuss / Fehlbetrag vor EAV	-10	-11	-10	-10
vor Verlustübernahme				

BTV Bergische Trinkwasser Verbund GmbH

Bromberger Str. 39-41
 42281 Wuppertal
 Telefon: 0202 569-4301
 Telefax: 0202 569-4300
 E-Mail: info@bwillabor.com
 www.bwillabor.com

Handelsregister Wuppertal, HRB 11057

Beteiligungsverhältnis:

Stammkapital der Gesellschaft → 100.000,00 €

An der Gesellschaft ist die WSW Energie & Wasser AG mit 45,70% (45.700,00 €) beteiligt. Darüber hinaus sind die EWR GmbH mit 22% (22.000,00 €), die Stadtwerke Solingen GmbH mit 19,85% (19.850,00 €) sowie die Energieversorgung Leverkusen GmbH & Co. KG mit 12,45% (12.450,00 €) an der BTV GmbH beteiligt.

Beteiligungen:

Es bestehen keine Beteiligungen.

Gegenstand des Unternehmens und Erfüllung des öffentlichen Zwecks:

Bei der im Jahr 1973 gegründeten Gesellschaft ist der Unternehmensgegenstand die partnerschaftliche Beteiligung und Mitwirkung bei der Entnahme, Fortleitung und Überwachung von Rohwasser aus der Großen Dhünn Talsperre, bei der Aufbereitung und der Weiterleitung des Trinkwassers. Dazu gehören insbesondere die Überwachung und Mitsteuerung von Planung, Bau und Betrieb der Roh- und Trinkwassertransportleitungen, der Pumpwerke, der Aufbereitungsanlage und der dazu gehörigen Nebenanlagen im Sinne eines wirtschaftlichen Baues und Betriebes der Anlagen sowie der Kostenverteilung. Gegenstand der Gesellschaft ist ferner das Betreiben des Bergischen Wasser- und Umweltlabors. Dazu gehören insbesondere die Durchführung von Untersuchungen und Beratungen sowie die Erstellung von Berichten und Gutachten in den Bereichen Wasser, Umwelt, Abfall und Altlasten.

Organe und Beschäftigte der Gesellschaft:

Geschäftsführung: Frau Dipl. Ök. Claudia Fischer, Vorsitzende ab 01.01.2019
 Herr Dr. Thomas Hoffmann, Vorsitzender bis 31.12.2018
 Herr Rolf Menzel bis 31.12.2018
 Herr Andreas Schwarberg

Die Geschäftsführer erhalten von der Gesellschaft keine Bezüge.

Ein weiteres Organ der Gesellschaft ist die Gesellschafterversammlung.

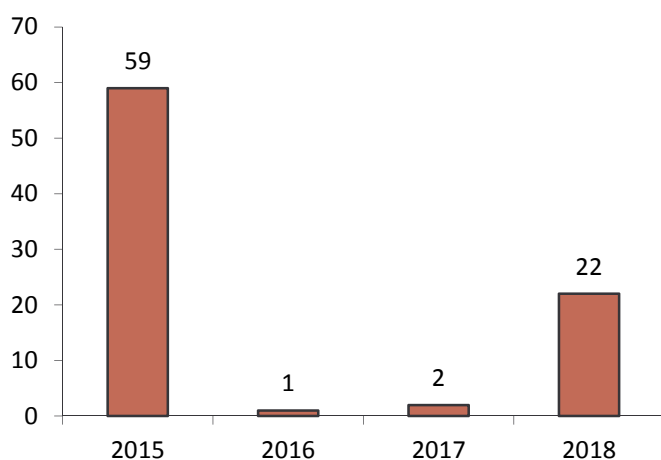
	2015	2016	2017	2018
Ø Mitarbeiter im Jahr	37	37	37	36
Mitarbeiter zum Jahresende	./.	./.	./.	./.

Wirtschaftliche Lage:

Die Gesellschaft weist zum Ende des Geschäftsjahres 2018 einen Jahresüberschuss von rd. 22 T€ vor Ergebnisabführung (Vorjahr: rd. 2 T€) aus. Im Geschäftsjahr 2018 konnten Umsätze in Höhe von rd. 4,0 Mio. € erzielt werden. Die Umsatzsteigerung betrifft den Laborbereich, da sich durch neue gesetzliche Verordnungen ein erhöhter Untersuchungsaufwand ergibt.

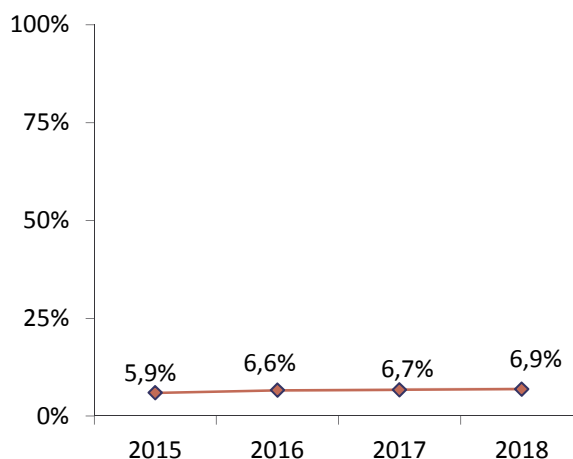
Für 2019 ist die Gründung einer gemeinsamen Laborgesellschaft von WSW Energie & Wasser AG und dem Wupperverband geplant. Als zukünftiger Gesellschaftsgegenstand der BTV verbleiben die satzungsgemäßen Aktivitäten betreffend die Beteiligung und Mitwirkung bei der Entnahme, Fortleitung und Überwachung von Rohwasser aus der Großen Dhünn-Talsperre.

**Entwicklung des Jahresergebnisses
(in T€)**



vor Ergebnisabführung

**Entwicklung der Eigenkapitalquote
(in %)**

**Leistungsdaten:**

Keine

Wesentliche Finanz- und Leistungsbeziehungen der Beteiligten untereinander und mit dem städtischen Haushalt:

Es bestehen keine unmittelbaren finanzwirtschaftlichen Auswirkungen zwischen der Gesellschaft und dem städtischen Haushalt. Die WSW Energie & Wasser AG steht als Anteilseignerin und als Leistungsabnehmerin in wesentlicher Finanz- und Leistungsbeziehung zur Gesellschaft. Darüber hinaus bestehen ein Geschäftsbesorgungsvertrag mit der WSW Wuppertaler Stadtwerke GmbH und Mietverträge mit der WSW Wuppertaler Stadtwerke GmbH und der WSW Energie & Wasser AG.

	2018	2017	2016	2015
Bilanz:				
Aktiva in T €				
Anlagevermögen	968	1.018	1.135	1.112
Umlaufvermögen	630	617	532	740
Rechnungsabgrenzungsposten	1	1	0	1
	1.599	1.636	1.667	1.853
Passiva in T €				
Eigenkapital	110	110	110	110
Rückstellungen	150	135	154	386
Verbindlichkeiten	1.339	1.391	1.403	1.357
Rechnungsabgrenzungsposten	0	0	0	0
	1.599	1.636	1.667	1.853
Gewinn- und Verlustrechnung in T€:				
Umsatzerlöse	4.062	3.996	3.941	4.181
Sonstige betriebliche/sonst. Erträge	175	249	326	278
Sonstige Zinsen und ähnliche Erträge	0	0	0	0
	4.237	4.245	4.267	4.459
Materialaufwand	629	569	581	633
Personalaufwand	2.867	2.982	2.972	2.929
Abschreibungen	255	258	265	267
Sonstige betriebliche Aufwendungen	446	423	435	535
Zinsen und ähnliche Aufwendungen	6	7	9	8
Steuern	12	4	4	28
	4.215	4.243	4.266	4.400
Jahresüberschuss / Fehlbetrag vor EAV	22	2	1	59

WSW 3/4/5 Energie GmbH

Bromberger Str. 39 – 41
 42281 Wuppertal
 Telefon: 0202 569-5810
 Telefax: 0202 569-805810
 E-Mail: info@wsw-345-energie.de
 www.wsw-345-energie.de

Handelsregister Wuppertal, HRB 21539

Beteiligungsverhältnis:

Stammkapital der Gesellschaft → 100.000,00 €

Die WSW Energie & Wasser AG ist mit 74,9% (74.900,00 €) und die ENGIE AG mit 25,1% (25.100,00 €) an der Gesellschaft beteiligt.

Beteiligungen:

Keine

Gegenstand des Unternehmens und Erfüllung des öffentlichen Zwecks:

Der Unternehmensgegenstand der im Jahr 2008 gegründeten Gesellschaft ist der Vertrieb und die Lieferung von Strom und Gas sowie hiermit verbundener Energiedienstleistungen.

Organe und Beschäftigte der Gesellschaft:

Geschäftsführung: Herr Silko Wessela (88.533,54 €)

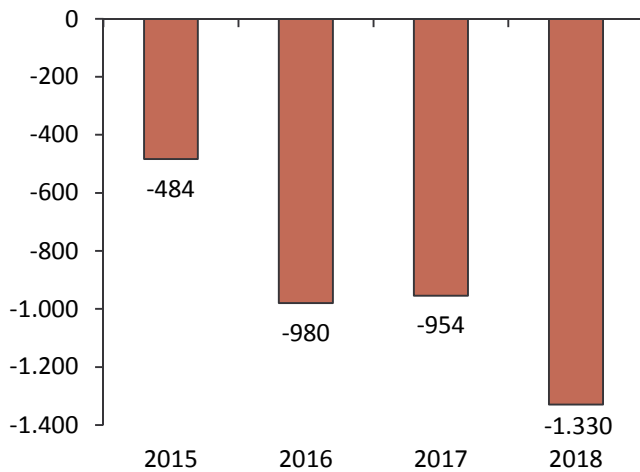
Ein weiteres Organ der Gesellschaft ist die Gesellschafterversammlung.

	2015	2016	2017	2018
Ø Mitarbeiter im Jahr	9	7	7	7
Mitarbeiter zum Jahresende	./.	./.	./.	./.

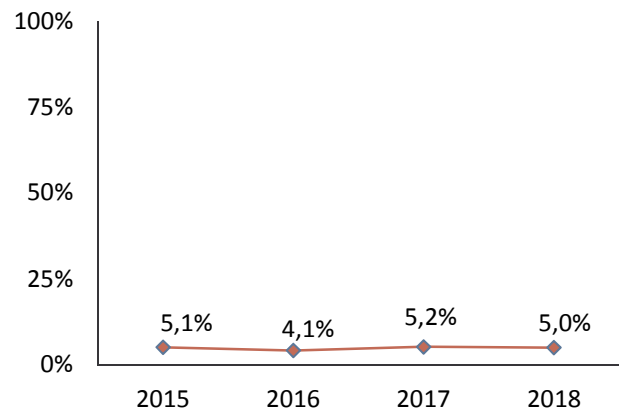
Wirtschaftliche Lage:

Das Ergebnis vor Verlustübernahme beläuft sich auf -1.330 T€ (Vorjahr -954 T€). Die Umsatzerlöse sind gesunken. Der Rückgang ist im Wesentlichen auf die geringeren Absatzmengen im Bereich Strom zurückzuführen. Hintergrund ist die geänderte Strategie bei der Kundenauswahl durch die Fokussierung auf werthaltige Kunden. Die Akquisitionsziele konnten dennoch erreicht werden. Das Marktumfeld bleibt schwierig.

**Entwicklung des Jahresergebnisses
(in T€)**



**Entwicklung der Eigenkapitalquote
(in %)**



vor Ergebnisabführung

Leistungsdaten:

Keine

Wesentliche Finanz- und Leistungsbeziehungen der Beteiligten untereinander und mit dem städtischen Haushalt:

Es bestehen keine unmittelbaren Auswirkungen auf den städtischen Haushalt. Es besteht ein Ergebnisabführungsvertrag mit der WSW Energie & Wasser AG sowie verschiedene Bezugs- und Dienstleistungsverträge innerhalb des Konzerns WSW.

	2018	2017	2016	2015
Bilanz:				
Aktiva in T €				
Anlagevermögen	1	2	2	2
Umlaufvermögen	19.909	19.016	24.066	19.591
Rechnungsabgrenzungsposten	54	58	70	82
	19.964	19.076	24.138	19.675
Passiva in T €				
Eigenkapital	994	994	994	994
Rückstellungen	7.404	8.495	7.681	7.351
Verbindlichkeiten	11.566	9.587	15.463	11.330
Rechnungsabgrenzungsposten	0	0	0	0
	19.964	19.076	24.138	19.675
Gewinn- und Verlustrechnung in T€:				
Umsatzerlöse	88.181	98.994	128.969	120.786
Sonstige betriebliche/sonst. Erträge	207	269	93	92
Sonstige Zinsen und ähnliche Erträge	38	29	4	12
	88.426	99.292	129.066	120.890
Materialaufwand	88.160	98.181	127.994	119.094
Personalaufwand	732	832	826	874
Abschreibungen	0	0	0	1
Sonstige betriebliche Aufwendungen	864	1.226	1.228	1.381
Zinsen und ähnliche Aufwendungen	0	7	9	23
Steuern	0	0	-11	1
	89.756	100.246	130.046	121.374
Jahresüberschuss / Fehlbetrag vor EAV	-1.330	-954	-980	-484

WSW Energielösungen GmbH

Bromberger Str. 39 - 41
42281 Wuppertal
Telefon: 0800 6364000
Telefax: 0800 6364001
E-Mail: info@wsw-energieloesungen.de
www.wsw-energieloesungen.de

Handelsregister Wuppertal, HRB 22620

Beteiligungsverhältnis:

Stammkapital der Gesellschaft: 100.000,00 €

An der Gesellschaft sind mit je 50,0% (50.000,00 €) die Engie Deutschland GmbH, Köln, und die WSW Energie & Wasser AG, Wuppertal beteiligt.

Beteiligungen:

Keine

Gegenstand des Unternehmens und Erfüllung des öffentlichen Zwecks:

Die Gesellschaft wurde im Jahr 2010 gegründet. Der Gegenstand des Unternehmens umfasst die Förderung der effizienten, umweltverträglichen und kostengünstigen Versorgung von gewerblichen und industriellen Kunden durch Bereitstellung und Bündelung von Energieleistungen und Energieeffizienzprodukten der Partnerunternehmen Engie GmbH und WSW AG.

Organe und Beschäftigte der Gesellschaft:

Geschäftsführung: Herr Ulrich Rieke
Herr Harald Volles

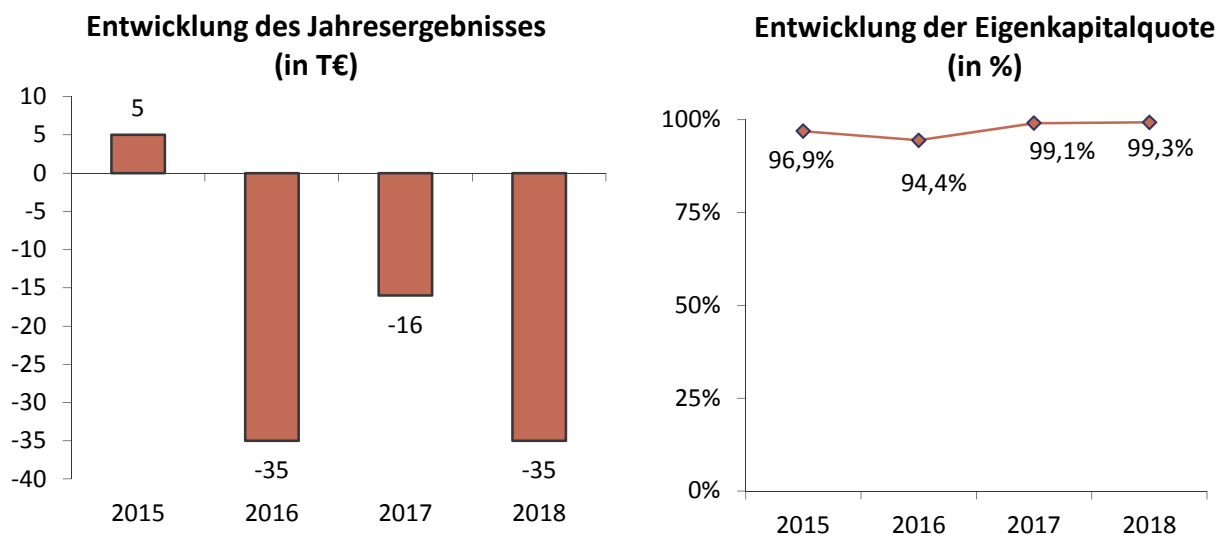
Die Geschäftsführer erhalten von der Gesellschaft keine Bezüge.

Eigene Mitarbeiter beschäftigt die Gesellschaft nicht.

Ein weiteres Organ der Gesellschaft ist die Gesellschafterversammlung.

Wirtschaftliche Lage:

Im Geschäftsjahr 2018 wurde ein Jahresfehlbetrag von rd. 35 T€ (Vorjahr: rd. 16 T€) erzielt. Die bearbeiteten Projekte sind bis zum Jahresende 2017 abgeschlossen worden. Die Aufgaben der Gesellschaft beschränkten sich 2018 daher auf die Verwaltung. Über die künftige Strategie und weitere Geschäftsentwicklung ist noch nicht entschieden worden.



Leistungsdaten:

Keine

Wesentliche Finanz- und Leistungsbeziehungen der Beteiligten untereinander und mit dem städtischen Haushalt:

Es bestehen keine unmittelbaren finanzwirtschaftlichen Auswirkungen zwischen der Gesellschaft und dem städtischen Haushalt. Es besteht ein Geschäftsbesorgungsvertrag mit der WSW Wuppertaler Stadtwerke GmbH sowie ein Kooperationsvertrag mit der WSW Energie & Wasser AG.

	2018	2017	2016	2015
Bilanz:				
Aktiva in T €				
Anlagevermögen	0	0	0	0
Umlaufvermögen	818	855	914	927
Rechnungsabgrenzungsposten	0	0	0	0
	818	855	914	927
Passiva in T €				
Eigenkapital	812	847	863	898
Rückstellungen	6	8	7	20
Verbindlichkeiten	0	0	44	9
Rechnungsabgrenzungsposten	0	0	0	0
	818	855	914	927
Gewinn- und Verlustrechnung in T€:				
Umsatzerlöse	0	562	177	1.157
Sonstige betriebliche/sonst. Erträge	0	0	0	0
Sonstige Zinsen und ähnliche Erträge	0	0	0	0
	0	562	177	1.157
Materialaufwand	0	514	142	1.088
Personalaufwand	0	0	0	0
Abschreibungen	0	0	0	0
Sonstige betriebliche Aufwendungen	35	63	70	64
Zinsen und ähnliche Aufwendungen	0	1	0	0
Steuern	0	0	0	0
	35	578	212	1.152
Jahresüberschuss / Fehlbetrag	-35	-16	-35	5

GDF SUEZ Kraftwerk Wilhelmshaven GmbH & Co. KG

Niedersachsendamm 10
26388 Wilhelmshaven
Telefon: 04421 7558-0
Telefax: 04421 7558-111
E-Mail: ./.

Handelsregister Oldenburg, HRA 201368

Beteiligungsverhältnis:

Eigenkapital: 1.309.571.385,92 € (Kapitalkonten I)

Die persönlich haftende Gesellschafterin (Komplementärin) ist die ENGIE Kraftwerk Wilhelmshaven Verwaltungs GmbH (vormals GDF SUEZ Kraftwerk Wilhelmshaven Verwaltungs GmbH), die keine Einlage leistet und am Vermögen nicht beteiligt ist. Sie erhält jährlich eine Haftungsvergütung in Höhe von 10% ihres Stammkapitals.

Kommanditisten der Gesellschaft sind die ENGIE Kraftwerke GmbH, Berlin (52%), die BKW Energie Wilhelmshaven Beteiligungs-GmbH, Berlin (33%) sowie die WSW Energie & Wasser AG (15%).

Beteiligungen:

Keine

Gegenstand des Unternehmens und Erfüllung des öffentlichen Zwecks:

Die Gesellschaft wurde im Jahr 2007 gegründet. Unternehmensgegenstand ist die Planung, die Entwicklung, die Errichtung, der Bau und der Betrieb eines Steinkohlekraftwerkes in Wilhelmshaven sowie der anschließende Verkauf des erzeugten Stroms.

Organe und Beschäftigte der Gesellschaft:

Die Geschäftsführung und Vertretung wird allein durch die Komplementärin, die ENGIE Kraftwerk Wilhelmshaven Verwaltungs GmbH wahrgenommen.

Geschäftsführer der Komplementärin: Wim Broos
Jeroen Schaafsma

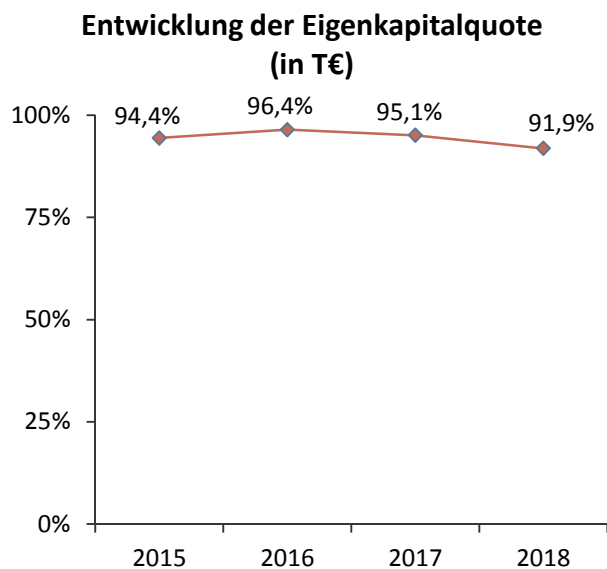
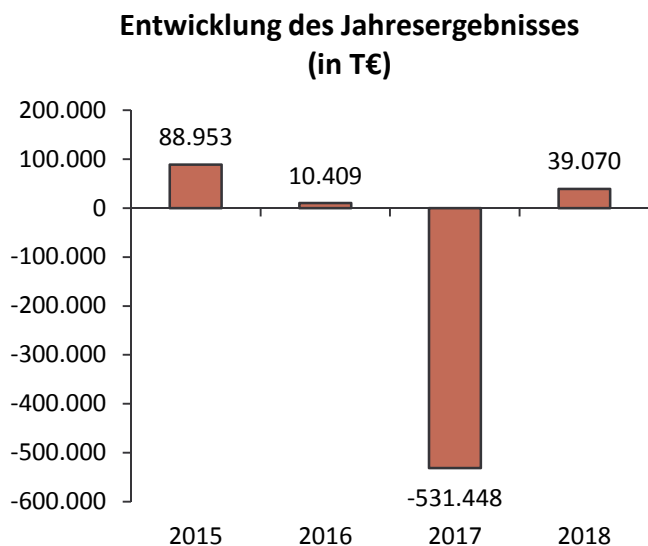
Die Geschäftsführer erhalten keine Bezüge von der Gesellschaft bzw. von der Komplementärin.

Weitere Organe sind die Gesellschafterversammlung, der Bauausschuss, der Finanzausschuss und der Betriebsführungsausschuss.

In 2018 waren keine Mitarbeiter beschäftigt. Mit der technischen und kaufmännischen Betriebsführung der Anlage wurde die ENGIE Kraftwerke GmbH (vormals GDF SUEZ Kraftwerke Nord Betriebs GmbH) beauftragt.

Wirtschaftliche Lage:

Es wurde ein Jahresüberschuss in Höhe von 39,1 Mio. € erzielt, der insbesondere aufgrund erhaltener Entschädigungen über dem Planwert liegt. Das negative Ergebnis des Vorjahres resultiert aus außerplanmäßigen Abschreibungen.

**Leistungsdaten:**

Betriebsstunden 4.321 (Vj.: 4.764), Stromerzeugung 2,4 Terrawattstunden (Vj.: 2,7).

Wesentliche Finanz- und Leistungsbeziehungen der Beteiligten untereinander und mit dem städtischen Haushalt:

Es bestehen keine unmittelbaren finanzwirtschaftlichen Auswirkungen zwischen der Gesellschaft und dem städtischen Haushalt.

	2018	2017	2016	2015
Bilanz:				
Aktiva in T €				
Anlagevermögen	785.466	815.665	1.415.506	1.463.536
Umlaufvermögen	65.173	43.002	59.935	88.030
Rechnungsabgrenzungsposten	714	537	580	209
	851.353	859.204	1.476.021	1.551.775
Passiva in T €				
Eigenkapital	782.202	816.798	1.423.246	1.464.837
Rückstellungen	48.455	34.852	15.738	37.115
Verbindlichkeiten	20.696	7.554	37.037	49.823
Rechnungsabgrenzungsposten	0	0	0	0
	851.353	859.204	1.476.021	1.551.775
Gewinn- und Verlustrechnung in T€:				
Umsatzerlöse	98.756	93.169	104.231	18.846
Sonstige betriebliche/sonst. Erträge	56.404	32.900	771	111.442
Sonstige Zinsen und ähnliche Erträge	195	6	5	0
	155.355	126.075	105.007	130.288
Materialaufwand	36.443	32.573	35.845	5.161
Personalaufwand	0	0	0	0
Abschreibungen	30.633	601.851	51.114	8.750
Sonstige betriebliche Aufwendungen	37.247	21.706	6.983	22.780
Zinsen und ähnliche Aufwendungen	745	487	476	225
Steuern	11.217	906	180	4.419
	116.285	657.523	94.598	41.335
Jahresüberschuss / Fehlbetrag *	39.070	-531.448	10.409	88.953

* Vor Gutschrift auf Verlustvortragskonten

ENGIE WSW Windpark Helmstadt Beteiligungs GmbH

Friedrichstraße 200
10117 Berlin
Telefon: ./.
Telefax: ./.
E-Mail: . ./.

Handelsregister Berlin-Charlottenburg, HRB 107829

Beteiligungsverhältnis:

Stammkapital der Gesellschaft → 25.000,00 €

Gesellschafter sind mit 51% (12.750,00 €) die ENGIE Deutschland AG, Berlin und mit 49% (12.250,00 €) die WSW Energie & Wasser AG, Wuppertal.

Beteiligungen:

Es bestehen keine Beteiligungen.

Gegenstand des Unternehmens und Erfüllung des öffentlichen Zwecks:

Die Gesellschaft wurde im Jahr 2011 gegründet. Der Unternehmensgegenstand umfasst die Geschäftsführung und Vertretung der ENGIE WSW Windpark Helmstadt GmbH & Co. KG mit Sitz in Berlin als persönlich haftende Gesellschafterin sowie die Übernahme der Geschäftsführung; Tätigkeiten nach dem Kreditwesengesetz sind ausgeschlossen. Die Gesellschaft ist ferner berechtigt, bei anderen Gesellschaften, die die Entwicklung, die Errichtung und den Bau und Betrieb von Windkraftanlagen zum Gegenstand haben, die persönliche Haftung und Geschäftsführung und Vertretung zu übernehmen.

Die Gesellschaft ist berechtigt, alle Handlungen vorzunehmen und alle geschäftlichen Maßnahmen zu ergreifen, die zur Erfüllung des Gesellschaftszwecks notwendig oder nützlich erscheinen.

Die Gesellschaft ist insbesondere berechtigt, Zweigniederlassungen und Tochtergesellschaften im In- und Ausland zu errichten sowie andere Unternehmen im In- und Ausland zu erwerben und sich an solchen zu beteiligen.

Organe und Beschäftigte der Gesellschaft:

Geschäftsführung: Herr Frank Schwarz
Herr Dr. Turang Ahadi-Oskui

Eine Vergütung der Geschäftsführung erfolgt nicht.

Die Gesellschaft beschäftigt keine eigenen Mitarbeiter.

Ein weiteres Organ der Gesellschaft ist die Gesellschafterversammlung.

Wirtschaftliche Lage:

Es wird an dieser Stelle auf weitere Ausführungen verzichtet, da auch keine unmittelbaren finanzwirtschaftlichen Auswirkungen zwischen der Gesellschaft und dem städtischen Haushalt bestehen.

	2018	2017	2016	2015
Bilanz:				
Aktiva in T €				
Anlagevermögen	0	0	0	0
Umlaufvermögen	36	30	29	34
Rechnungsabgrenzungsposten	0	0	0	0
	36	30	29	34

Passiva in T €

Eigenkapital	30	30	29	27
Rückstellungen	0	0	0	5
Verbindlichkeiten	6	0	0	2
Rechnungsabgrenzungsposten	0	0	0	0
	36	30	29	34

Gewinn- und Verlustrechnung in T€:

Umsatzerlöse	5	5	6	11
Sonstige betriebliche/sonst. Erträge	1	1	0	0
Sonstige Zinsen und ähnliche Erträge	0	0	0	0
	6	6	6	11

Materialaufwand	0	0	0	0
Personalaufwand	0	0	0	0
Abschreibungen	0	0	0	0
Sonstige betriebliche Aufwendungen	5	5	5	10
Zinsen und ähnliche Aufwendungen	0	0	0	0
Steuern	0	0	0	0
	5	5	5	10

Jahresüberschuss / Fehlbetrag	1	1	1	1
--------------------------------------	----------	----------	----------	----------

ENGIE WSW Windpark Helmstadt GmbH & Co. KG

Friedrichstraße 200
10117 Berlin
Telefon: ./.
Telefax: ./.
E-Mail: : ./.
Homepage: ./.

Handelsregister Charlottenburg, HRA 45793 B

Beteiligungsverhältnis:

Kapitaleinlagen Kommanditisten (Kapitalkonten I) → 5.000,00 €

Die persönlich haftende Gesellschafterin (Komplementärin), die ENGIE WSW Windpark Helmstadt Beteiligungs GmbH, Berlin, ist nicht am Vermögen der Gesellschaft beteiligt und leistet keine Einlagen. Die Komplementärin erhält jährlich eine Haftungsvergütung.

Die Kommanditeinlage (Kapitalkonten I) verteilt sich auf die ENGIE Deutschland AG, Berlin, mit einer Hafteinlage von 2.550,00 € sowie die Energie & Wasser AG, Wuppertal mit einer Hafteinlage von 2.450,00 €.

Beteiligungen:

Es bestehen keine Beteiligungen.

Gegenstand des Unternehmens und Erfüllung des öffentlichen Zwecks:

Der Unternehmensgegenstand der im Jahr 2011 gegründeten Gesellschaft umfasst die Entwicklung, die Errichtung, den Bau und den Betrieb von Windkraftanlagen eines Windparks im unterfränkischen Helmstadt bei Würzburg mit einer Leistung von insgesamt 12,5 MW sowie der anschließende Vertrieb des erzeugten Stroms.

Organe und Beschäftigte der Gesellschaft:

Die Geschäftsführung wird allein durch die Komplementärin, die ENGIE WSW Windpark Helmstadt Beteiligungs GmbH, Berlin wahrgenommen. Geschäftsführer der Komplementärin im abgelaufenen Geschäftsjahr waren:

Herr Frank Schwarz
Herr Dr. Turang Ahadi-Oskui

Die Geschäftsführer erhalten keine Bezüge von der Gesellschaft bzw. von der Komplementärin.

Ein weiteres Organ der Gesellschaft ist die Gesellschafterversammlung sowie der Gesellschafterausschuss, der die Geschäftsführung und die Gesellschafterversammlung bei der Wahrnehmung ihrer Aufgaben berät.

Die Gesellschaft beschäftigt keine eigenen Mitarbeiter.

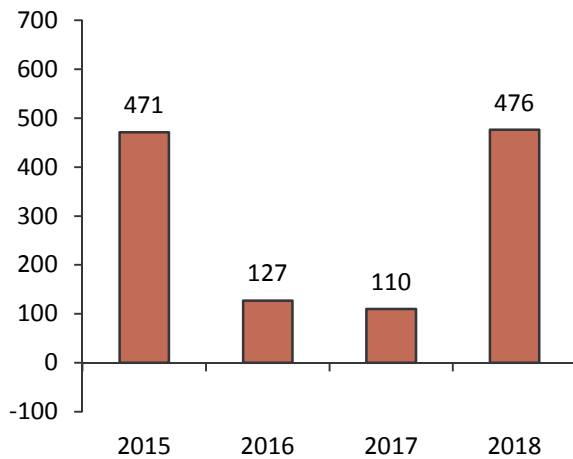
STADT WUPPERTAL / BETEILIGUNGSBERICHT 2018

Wirtschaftliche Lage:

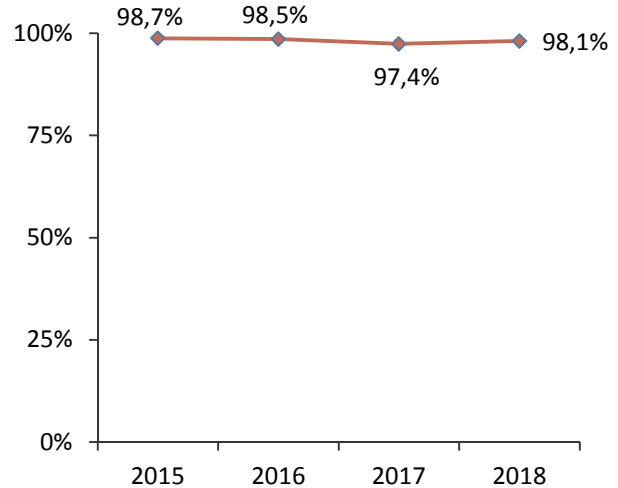
Das Geschäftsjahr 2018 schließt mit einem Jahresüberschuss in Höhe von rd. 476 T€ (Vorjahr: rd. 110 T€) ab. Über die technische und kaufmännische Betriebsführung besteht seit 01.01.2013 ein Vertrag mit der ENGIE Deutschland GmbH, wofür Aufwendungen in Höhe von 73 T€ entstanden sind.

Die Produktion der Windkraftanlagen stieg 2018 im Vergleich zum Vorjahr um 0,5% an.

**Entwicklung des Jahresergebnisses
(in T€)**



**Entwicklung der Eigenkapitalquote
(in T€)**

**Leistungsdaten:**

In 2018 wurden 22,2 GWh (Vorjahr: 22,1 GWh) EEG-Strom vergütet.

Wesentliche Finanz- und Leistungsbeziehungen der Beteiligten untereinander und mit dem städtischen Haushalt:

Es bestehen keine unmittelbaren finanzwirtschaftlichen Auswirkungen zwischen der Gesellschaft und dem städtischen Haushalt.

	2018	2017	2016	2015
Bilanz:				
Aktiva in T €				
Anlagevermögen	12.974	14.338	15.714	17.091
Umlaufvermögen	1.319	1.526	1.196	1.352
Rechnungsabgrenzungsposten	0	5	6	0
	14.293	15.869	16.916	18.443
Passiva in T €				
Eigenkapital	14.017	15.452	16.669	18.212
Rückstellungen	169	344	130	127
Verbindlichkeiten	107	73	117	104
Rechnungsabgrenzungsposten	0	0	0	0
	14.293	15.869	16.916	18.443
Gewinn- und Verlustrechnung in T€:				
Umsatzerlöse	2.151	2.142	1.997	2.283
Sonstige betriebliche/sonst. Erträge	172	16	2	27
Sonstige Zinsen und ähnliche Erträge	0	0	0	2
	2.323	2.158	1.999	2.312
Materialaufwand	254	434	270	0
Personalaufwand	0	0	0	0
Abschreibungen	1.376	1.376	1.377	1.376
Sonstige betriebliche Aufwendungen	198	229	215	458
Zinsen und ähnliche Aufwendungen	19	9	10	7
Steuern	0	0	0	0
	1.847	2.048	1.872	1.841
Jahresüberschuss / Fehlbetrag	476	110	127	471

WSW mobil GmbH

Bromberger Str. 39 – 41
 42281 Wuppertal
 Telefon: 0202 569-0
 Telefax: 0202 569-4590
 E-Mail: wsw@wsw-online.de
www.wsw-online.de

Handelsregister Wuppertal, HRB 20128

Beteiligungsverhältnis:

Stammkapital der Gesellschaft → 5.000.000,00 €

Die Anteile werden vollständig von der WSW Wuppertaler Stadtwerke GmbH gehalten.

Beteiligungen:

Es besteht eine Beteiligung an der VSG Verkehrs-Service GmbH, Wuppertal, mit 90% (222.750,00 €) sowie eine 10%ige (2.800,00 €) Beteiligung an der Regionale Bahngesellschaft Kaarst – Neuss – Düsseldorf – Erkrath – Mettmann – Wuppertal mbH, Mettmann (Regiobahn).

Gegenstand des Unternehmens und Erfüllung des öffentlichen Zwecks:

Die Gesellschaft wurde 2006 gegründet und ist ein Dienstleistungsunternehmen für kommunale Aufgaben in der Stadt Wuppertal und der umliegenden Region, insbesondere im Bereich

- der Umsetzung von verkehrspolitischen Vorgaben der Stadt Wuppertal als Auftraggeberin,
- der Erbringung und Durchführung eines integrierten Verkehrsangebotes, insbesondere Verkehrsdienstleistungen einschließlich des Freihaltens der Verkehrswege und Güterverkehrs,
- des Baus und Betriebs kommunaler Infrastruktureinrichtungen.

Organe und Beschäftigte der Gesellschaft:

Geschäftsführung: Herr Andreas Feicht (Vorsitzender) (bis 31.01.2019, keine Bezüge)
 Herr Ulrich Jaeger (284.619,82 €: Entgelt 268.783,25 € inkl. 21.661,68 € erfolgsabhängige Vergütung, , Sachbezüge 15.836,57 €)
 Herr Markus Schlomski (Arbeitsdirektor) (Keine Bezüge von der Gesellschaft)

Aufsichtsrat:

Herr MdL Dietmar Bell, Vorsitzender (4.568,50 €)	Frau Suna Sayin (1.919,54 €)
Herr StD Dr. Johannes Slawig (1.919,54 €)	Herr Hartmut Stiller (2.284,26 €)
Herr Thomas Schmidt, stellv. Vorsitzender bis 21.09.2018 (2.638,05 €)	Herr Karsten Treptow (1.919,54 €)
Herr Stv. Mathias Conrads (1.919,54 €)	Herr Peter Büddicker (1.919,54 €)
Frau Sonja Detmer, stellv. Vorsitzende ab 21.09.2018 (2.160,70 €)	Herr Stv. Gerd-Peter Zielezinski (1.919,54 €)
Herr Stv. Volker Dittgen (1.919,54 €)	Herr Ralf Böddecker (1.919,54 €)
Herr Stv. Hans-Jörg Herhausen (1.919,54 €)	Herr Ercan Girgin (1.919,54 €)
Herr Ulf Klebert (1.919,54 €)	Herr Mustafa Erdogan (2.519,54 €)
Herr Dr. Reinhard Klopffleisch (2.284,26 €)	Herr Daniele Culosi (2.519,54 €)
Frau Stv. Anja Liebert (1.919,54 €)	Frau Stv. Claudia Hardt, bis 31.03.18 (467,46 €)
	Frau Stv. Barbara Becker, ab 09.04.2018 (1.452,08 €)

Ein weiteres Organ der Gesellschaft ist die Gesellschafterversammlung.

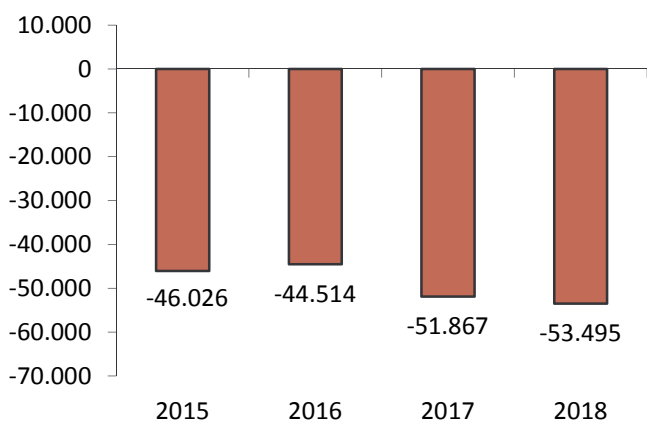
	2015	2016	2017	2018
Ø Mitarbeiter im Jahr	698	1.320	1.311	1.342
Mitarbeiter zum Jahresende	./.	./.	./.	./.

Wirtschaftliche Lage:

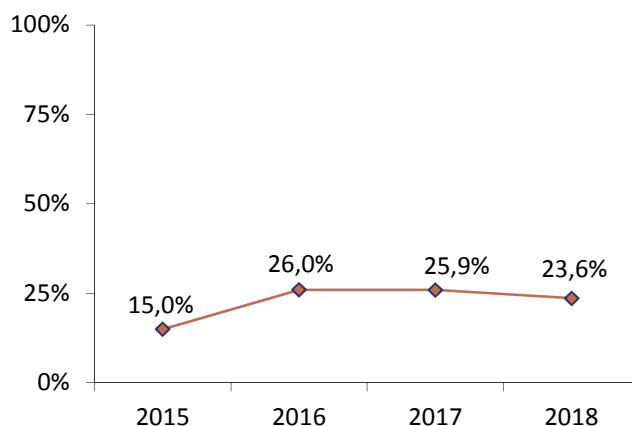
Das Geschäftsjahr 2018 weist einen Jahresfehlbetrag in Höhe von rd. 53,5 Mio. € aus. Die Steigerung gegenüber dem Vorjahr ist insbesondere durch gestiegene Materialaufwendungen durch den Ausfall der Schwebebahn verursacht. Der Jahresfehlbetrag wird auf Grund der bestehenden Ergebnisabführungsvereinbarung von der WSW Wuppertaler Stadtwerke GmbH übernommen.

Das Vermögen der WSW mobil GmbH ist vor allem durch Anlagen geprägt. Mit der Inbetriebnahme und Aktivierung weiterer zwei Schwebebahnen sind die bis zur Aktivierung passivierten Zuschüsse im Anlagevermögen verrechnet worden und haben insoweit zu einer Minderung der Sachanlagen geführt. Daneben wurden Anzahlungen für die Anschaffung von Wasserstoffbussen geleistet.

**Entwicklung des Jahresergebnisses
(in T€)**



**Entwicklung der Eigenkapitalquote
(in %)**



vor Verlustübernahme

Leistungsdaten:

Die Anzahl der Fahrgäste der WSW mobil GmbH ist mit insgesamt ca. 87,8 Mio. gegenüber dem Vorjahr um 1,6 % gesunken. Davon haben ca. 66,9 Mio. Fahrgäste Omnibusse und ca. 20,9 Mio. Fahrgäste die Schwebebahn genutzt.

Wesentliche Finanz- und Leistungsbeziehungen der Beteiligten untereinander und mit dem städtischen Haushalt:

Mit der Stadt Wuppertal bestehen ein Konzessionsvertrag und ein Dienstleistungsvertrag zur Bewirtschaftung der Schwebebahninfrastruktur. Mit der WSW Wuppertaler Stadtwerke GmbH bestehen ein Beherrschungs- und Ergebnisabführungsvertrag, sowie konzerninterne Liefer- und Dienstleistungsverträge.

	2018	2017	2016	2015
Bilanz:				
Aktiva in T €				
Anlagevermögen	133.795	135.930	145.913	154.693
Umlaufvermögen	59.987	40.513	30.211	16.976
Rechnungsabgrenzungsposten	39	35	56	46
	193.821	176.478	176.180	171.715
Passiva in T €				
Eigenkapital	45.780	45.780	45.780	25.780
Sonderposten + Ertragszuschüsse	0	0	0	0
Rückstellungen	21.109	23.003	20.890	21.188
Verbindlichkeiten	125.000	106.127	109.280	124.578
Rechnungsabgrenzungsposten	1.932	1.568	230	169
	193.821	176.478	176.180	171.715
Gewinn- und Verlustrechnung in T€:				
Umsatzerlöse	90.680	88.325	87.949	71.679
Sonstige betriebliche/sonst. Erträge	5.501	5.150	5.304	19.006
Sonstige Zinsen und ähnliche Erträge	1.421	1.261	1.352	658
	97.602	94.736	94.605	91.343
Materialaufwand	39.942	35.527	33.049	42.489
Personalaufwand	79.058	79.316	75.671	48.889
Abschreibungen	5.734	5.585	5.089	5.165
Sonstige betriebliche Aufwendungen	24.693	24.163	22.703	37.958
Zinsen und ähnliche Aufwendungen	1.525	1.751	2.326	2.583
Steuern	145	261	281	285
	151.097	146.603	139.119	137.369
Jahresüberschuss / Fehlbetrag*	-53.495	-51.867	-44.514	-46.026

*vor Verlustübernahme

Regionale Bahngesellschaft Kaarst – Neuss – Düsseldorf – Erkrath – Mettmann – Wuppertal mbH (Regio-Bahn)

An der Regiobahn 15
40822 Mettmann
Telefon: 02104 305-0
Telefax: 02104 305-105
E-Mail: info@regio-bahn.de
www.regio-bahn.de

Handelsregister Wuppertal, HRB 14133

Beteiligungsverhältnis:

Stammkapital der Gesellschaft → 28.000,00 €

An der Gesellschaft halten die Stadt Düsseldorf 35% (9.800,00 €), der Kreis Mettmann 20% (5.600,00 €), der Kreis Neuss 11,8% (3.300,00 €), die Stadt Kaarst und die Stadtwerke Neuss GmbH je 11,6% (3.250,00 €) sowie die WSW mobil GmbH 10% (2.800,00 €) der Anteile.

Beteiligungen:

Keine

Gegenstand des Unternehmens und Erfüllung des öffentlichen Zwecks:

Der Gegenstand der im Jahr 1992 gegründeten Gesellschaft, ist gemäß § 2 des Gesellschaftsvertrages der Betrieb des Schienenverkehrs auf der Strecke Kaarst – Neuss – Düsseldorf – Erkrath – Mettmann in eigener Trägerschaft und die Sicherstellung eines auf die Marktbedürfnisse zugeschnittenen Betriebes auf dieser Strecke. Die Gesellschaft bedient sich zur Durchführung dieses Betriebes eines Betriebsführers. Der öffentliche Zweck besteht in der Versorgung der Bevölkerung mit Schienenpersonennahverkehr.

Organe und Beschäftigte der Gesellschaft:

Geschäftsführer: Herr Dipl.-Ing. Stefan Kunig (bis 30.06.2018)
Herr Stefan Stach (ab 01.07.2018)

Aufsichtsrat:

Herr Heiner Cölln (Vorsitzender)	Frau Alexandra Gräber
Frau Anna Maria Holt	Herr Andreas Hartnigk
Herr Christian Horn	Herr Thomas Hendele (stellv. Vorsitzender)
Cornelia Zuschke (2. stellv. Vorsitzende)	Herr Beig. Frank Meyer
Herr Matthias Herz	Herr Axel Welp

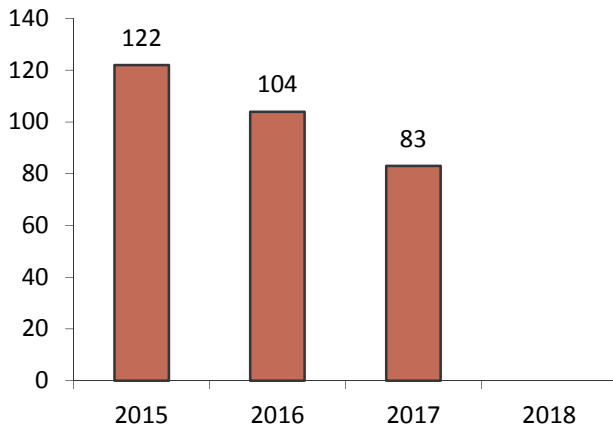
Ein weiteres Organ der Gesellschaft ist die Gesellschafterversammlung.

	2015	2016	2017	2018
Ø Mitarbeiter im Jahr	14	14	17	
Mitarbeiter zum Jahresende	14	14	18	

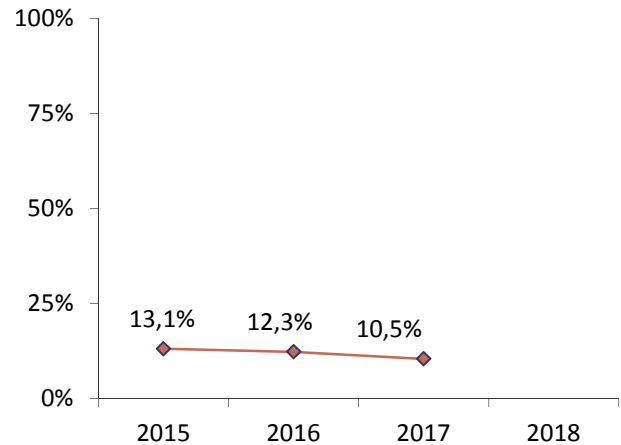
Wirtschaftliche Lage:

Der Jahresabschluss 2018 lag zum Zeitpunkt der Berichterstellung noch nicht vor.

**Entwicklung des Jahresergebnisses
(in T€)**



**Entwicklung der Eigenkapitalquote
(in %)**

**Leistungsdaten:**

Investitionsschwerpunkt ist die Elektrifizierung und die Weiterführung des Streckenausbaus nach Wuppertal.

Wesentliche Finanz- und Leistungsbeziehungen der Beteiligten untereinander und mit dem städtischen Haushalt:

Es bestehen aktuell keine finanzwirtschaftlichen Auswirkungen zwischen der Gesellschaft und dem städtischen Haushalt.

	2018	2017	2016	2015
Bilanz:				
Aktiva in T €				
Anlagevermögen	41.179	35.120	31.058	
Umlaufvermögen	1.973	595	1.840	
Rechnungsabgrenzungsposten	16	56	62	
	43.168	35.771	32.960	
Passiva in T €				
Eigenkapital inkl. Sonderposten	26.349	19.613	21.499	
Rückstellungen	210	202	241	
Verbindlichkeiten	16.336	15.649	10.879	
Rechnungsabgrenzungsposten	273	307	341	
	43.168	35.771	32.960	
Gewinn- und Verlustrechnung in T€:				
Umsatzerlöse	4.096	4.461	4.039	
Sonstige betriebliche/sonst. Erträge	2.651	2.176	2.326	
Sonstige Zinsen und ähnliche Erträge	0	0	-15	
	6.747	6.637	6.350	
Materialaufwand	0	0	0	
Personalaufwand	1.236	1.078	1.024	
Abschreibungen	2.364	2.277	2.277	
Sonstige/betriebliche Aufwendungen	2.480	2.720	2.559	
Zinsen und ähnliche Aufwendungen	567	442	367	
Steuern	17	16	1	
	6.664	6.533	6.228	
Jahresüberschuss / Fehlbetrag	83	104	122	

VSG Verkehrs-Service GmbH

Deutscher Ring 18
42327 Wuppertal
Telefon: 0202 569-1501
Telefax: ./.
E-Mail: ./.

Handelsregister Wuppertal, HRB 8416

Beteiligungsverhältnis:

Stammkapital der Gesellschaft → 247.500,00 €

Die WSW mobil GmbH hält 90% (222.750,00 €) und die Verkehrsgesellschaft der Stadt Velbert mbH 10% (24.750,00 €) Anteile an der Gesellschaft.

Beteiligungen:

Die Gesellschaft ist Anteilseignerin an der GKE Gesellschaft für kommunale Entsorgungsdienstleistungen mbH mit 10% (15.338,76 €). Außerdem ist die VSG alleinige Anteilseignerin an der VGW GmbH i.L., die derzeit abgewickelt wird.

Gegenstand des Unternehmens und Erfüllung des öffentlichen Zwecks:

Gegenstand der 1994 gegründeten Gesellschaft ist die Erbringung von Verkehrsdienstleistungen aller Art im öffentlichen Personen- und Güterverkehr hauptsächlich für die Gesellschafter und andere Verkehrsunternehmen einschließlich aller damit unmittelbar und mittelbar zusammenhängenden Tätigkeiten. Die Gesellschaft kann sich hierzu an anderen Unternehmen beteiligen.

Organe und Beschäftigte der Gesellschaft:

Geschäftsführung: Herr Ulrich Jaeger

Der Geschäftsführer erhält keine Bezüge von der Gesellschaft.

Das weitere Organ der Gesellschaft ist die Gesellschafterversammlung.

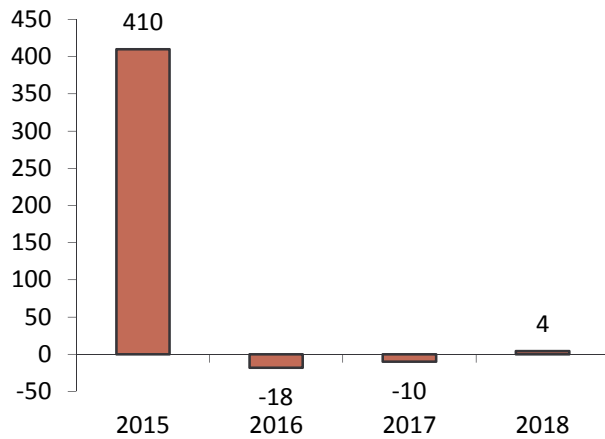
Die Gesellschaft beschäftigt kein eigenes Personal mehr. Das Personal wird von der WSW mobil GmbH gestellt.

	2015	2016	2017	2018
Ø Mitarbeiter im Jahr	674	0	0	0
Mitarbeiter zum Jahresende	./.	0	0	0

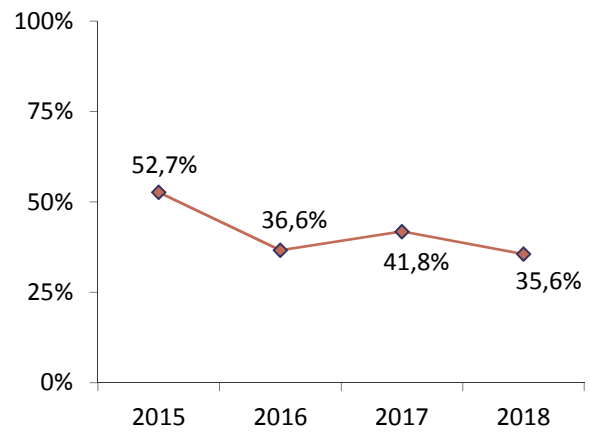
Wirtschaftliche Lage:

Der Jahresüberschuss für das Geschäftsjahr 2018 beläuft sich auf 4 T€. Das Geschäftsjahr verlief planmäßig.

**Entwicklung des Jahresergebnisses
(in T€)**



**Entwicklung der Eigenkapitalquote
(in %)**

**Leistungsdaten:**

Keine

Wesentliche Finanz- und Leistungsbeziehungen der Beteiligten untereinander und mit dem städtischen Haushalt:

Es bestehen aktuell keine unmittelbaren finanzwirtschaftlichen Auswirkungen zwischen der Gesellschaft und dem städtischen Haushalt. Es bestehen ein Geschäftsbesorgungsvertrag mit der WSW Wuppertaler Stadtwerke GmbH, Fahrleistungsverträge und ein Vertrag über die Leihung der für die Leistungserbringung erforderlichen Verkehrsmittel mit der WSW mobil GmbH.

	2018	2017	2016	2015
Bilanz:				
Aktiva in T €				
Anlagevermögen	170	172	174	216
Umlaufvermögen	1.021	832	997	5.936
Rechnungsabgrenzungsposten	0	0	0	4
	1.191	1.004	1.171	6.156
Passiva in T €				
Eigenkapital	424	420	429	3.242
Rückstellungen	13	13	44	1.457
Verbindlichkeiten	754	571	698	1.457
Rechnungsabgrenzungsposten	0	0	0	0
	1.191	1.004	1.171	6.156
Gewinn- und Verlustrechnung in T€:				
Umsatzerlöse	3.255	3.166	3.192	28.470
Sonstige betriebliche/sonst. Erträge	14	9	40	1.103
Sonstige Zinsen und ähnliche Erträge	0	0	2	9
	3.269	3.175	3.234	29.582
Materialaufwand	3.212	3.126	3.093	2.022
Personalaufwand	0	0	0	25.925
Abschreibungen	2	2	42	37
Sonstige betriebliche Aufwendungen	41	50	62	1.083
Zinsen und ähnliche Aufwendungen	0	0	0	1
Steuern	10	7	55	104
	3.265	3.185	3.252	29.172
Jahresüberschuss / Fehlbetrag	4	-10	-18	410

GKE Gesellschaft für kommunale Entsorgungsdienstleistungen mbH

Nordstr. 38
42853 Remscheid
Telefon: 02191 497738-0
Telefax: 02191 497738-89
E-Mail: mail@schulten.de
www.schulten.de

Handelsregister Wuppertal, HRB 12047

Beteiligungsverhältnis:

Stammkapital der Gesellschaft → 153.387,56 €

Die Paul Schulten GmbH & Co. KG ist mit 49% (75.159,90 €), die BEG Entsorgungsgesellschaft mbH mit 41% (62.888,90 €) und die VSG Verkehrs Service GmbH mit 10% (15.338,76 €) an der Gesellschaft beteiligt.

Beteiligungen:

Keine

Gegenstand des Unternehmens und Erfüllung des öffentlichen Zwecks:

Die Gesellschaft wurde im Jahr 1998 gegründet. Der Unternehmensgegenstand ist die Erbringung von Entsorgungs- und Serviceleistungen einschließlich Reinigung für Einrichtungen der Städte Wuppertal, Remscheid und Velbert sowie für Einrichtungen der privatrechtlich organisierten Unternehmen und Verkehrsbetriebe, bei denen sich die o. g. Städte mit min. 50% unmittelbar oder mittelbar beteiligt haben (Hilfsbetrieb zur Deckung des Eigenbedarfs).

Organe und Beschäftigte der Gesellschaft:

Geschäftsführung: Herr Oliver Markus Knedlich

Die Bezüge der Geschäftsführung sind gemäß § 286 Abs. 4 HGB nicht aufgeführt.

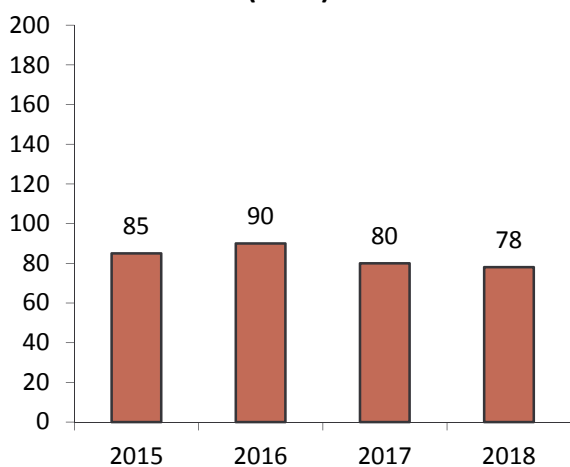
Die Gesellschaft beschäftigte im Berichtsjahr kein eigenes Personal. Zur Zielerreichung bedient sich die GKE der Paul Schulten GmbH & Co. KG, welche die Aufgaben im Rahmen eines Geschäftsbesorgungsvertrages ausführt.

Wirtschaftliche Lage:

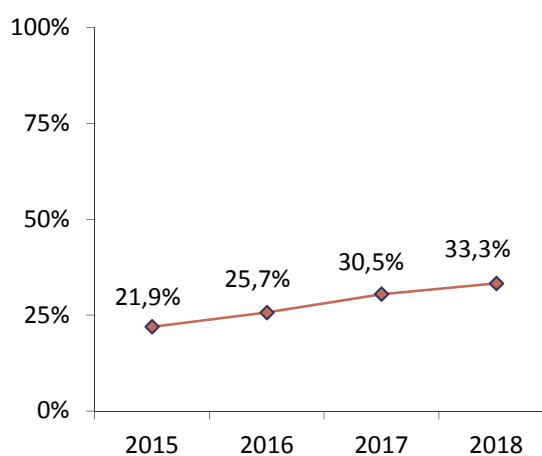
Das Geschäftsjahr 2018 schließt mit einem Jahresüberschuss in Höhe von rd. 78 T€ ab. Die Marktsituation gestaltete sich zufriedenstellend. Der Umsatz des Vorjahres konnte nicht erreicht werden, da einige Ausschreibungen der Stadt Wuppertal nicht mehr auskömmlich erschienen.

Auch im Geschäftsjahr 2018 war es möglich, den Geschäftsbetrieb ohne die Inanspruchnahme von Krediten zu führen.

**Entwicklung des Jahresergebnisses
(in T€)**



**Entwicklung der
Eigenkapitalquote (in %)**

**Leistungsdaten:**

Keine

Wesentliche Finanz- und Leistungsbeziehungen der Beteiligten untereinander und mit dem städtischen Haushalt:

Es bestehen keine unmittelbaren finanzwirtschaftlichen Auswirkungen zwischen der Gesellschaft und dem städtischen Haushalt. Es besteht ein Dienstleistungsvertrag mit der APH-Service GmbH als städtischer Tochtergesellschaft.

	2018	2017	2016	2015
Bilanz:				
Aktiva in T €				
Anlagevermögen	0	0	0	0
Umlaufvermögen	694	768	947	1.085
Rechnungsabgrenzungsposten	0	0	0	0
	694	768	947	1.085
Passiva in T €				
Eigenkapital	231	234	243	238
Rückstellungen	5	5	7	6
Verbindlichkeiten	458	529	697	841
Rechnungsabgrenzungsposten	0	0	0	0
	694	768	947	1.085
Gewinn- und Verlustrechnung in T€:				
Umsatzerlöse	4.539	5.119	5.963	5.725
Sonstige betriebliche/sonst. Erträge	4	2	0	125
Sonstige Zinsen und ähnliche Erträge	0	0	0	0
	4.543	5.121	5.963	5.850
Materialaufwand	4.335	4.911	5.743	5.633
Personalaufwand	0	0	11	17
Abschreibungen	0	0	0	0
Sonstige betriebliche Aufwendungen	92	90	75	73
Zinsen und ähnliche Aufwendungen	0	0	0	0
Steuern	38	40	44	42
	4.465	5.041	5.873	5.765
Jahresüberschuss / Fehlbetrag	78	80	90	85

AWG Abfallwirtschaftsgesellschaft mbH Wuppertal

Korzert 15
 42349 Wuppertal
 Telefon: 0202 40420
 Telefax: 0202 4042176
 E-Mail: gf@awg-wuppertal.de
www.awg.wuppertal.de

Handelsregister Wuppertal, HRB 3827

Beteiligungsverhältnis:

Stammkapital der Gesellschaft → 5.000.000,00 €.

Die Anteile werden von der WSW Wuppertaler Stadtwerke GmbH mit 70,47% (3.523.500,00 €), der Stadtwerke Remscheid GmbH mit 24,97% (1.248.500,00 €), der Stadtwerke Velbert GmbH mit 4,50% (225.000,00 €) und mit je 0,03% (1.500,00 €) von den Städten Wuppertal und Remscheid gehalten.

Beteiligungen:

Die Gesellschaft ist an der WWV Wertstoffverwertung Wuppertal GmbH zu 100% (25.000,00 €), an der WLK Wertstofflogistik GmbH mit 49,00% (12.250,00 €) und an der Wuppertal Marketing GmbH mit 2,27% (5.000,00 €) beteiligt.

Gegenstand des Unternehmens und Erfüllung des öffentlichen Zwecks:

Die Gesellschaft wurde im Jahr 1971 gegründet. Der Unternehmensgegenstand ist die Erfassung, Sammlung, Beförderung, Behandlung, Verwertung und Entsorgung von Abfällen und Wertstoffen, insbesondere der Betrieb von Anlagen für thermische Behandlung von Abfällen. Die Gesellschaft kann weitere Dienstleistungen erbringen, die mit dem Gegenstand des Unternehmens zusammenhängen.

Sie kann darüber hinaus alle sonstigen der Abfallverringerung, -verwertung oder -beseitigung mittelbar oder unmittelbar dienenden Tätigkeiten ausführen und Anlagen planen, errichten und betreiben.

Organe und Beschäftigte der Gesellschaft:

Geschäftsführung: Herr Martin Bickenbach
 Fixum 267.957 €, Tantieme 29.470 € zzgl. Sachbezug 19.395 €
 Herr Conrad Tschersich
 Fixum 186.851 €, Tantieme 31.246 € zzgl. 12.378 € Sachbezug

Aufsichtsrat:

Herr Stv. Klaus Jürgen Reese (Vorsitzender)	Herr Stv. Paul-Yves Ramette
Frau Tanja Kreimendahl, (1. stellv. Vorsitzende)	Herr Ali Özgün
Herr Willy Görtz (2. stellv. Vorsitzender)	Herr Stv. Michael Schulte
Herr Stv. Heinrich-Günter Bieringer	Herr StD Dr. Johannes Slawig
Herr Frank Braken	Herr Fred Surga
Frau Daniela Goldbecker	Herr Thomas Uebrick
Frau Stv. Susanne Herhaus	Herr Peter-Edmund Uibel
Herr Stv. Michael Hornung	Herr Sven Wiertz
Herr Stv. Frank Lindgren	Herr Andreas Feicht (beratend)
Herr Sven Lindemann	Herr Prof. Dr. Thomas Hoffmann (beratend)
Herr Torsten Neye	Herr Stefan Freitag (beratend)

Die Gesamtbezüge des Aufsichtsrates betragen 51,7 T€ bei einer Grundvergütung von 2.460,00 € p.a. pro Mitglied. Der Vorsitzende erhält die 2-fache, die Stellvertreter die 1,5-fache Grundvergütung.

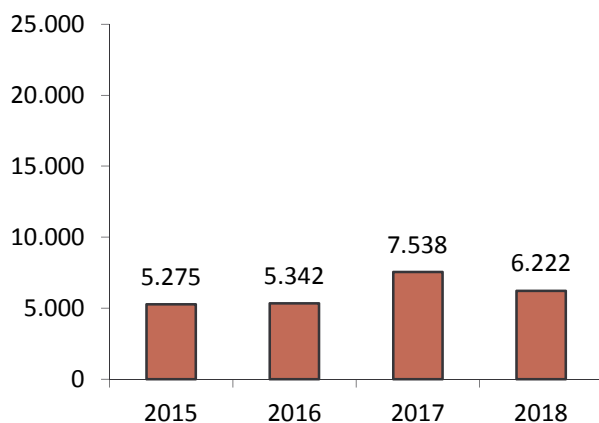
Das weitere Organ der Gesellschaft ist die Gesellschafterversammlung.

	2015	2016	2017	2018
Ø Mitarbeiter im Jahr	437,5	436,25	438,25	440
Mitarbeiter zum Jahresende	k.A.	438	437	445

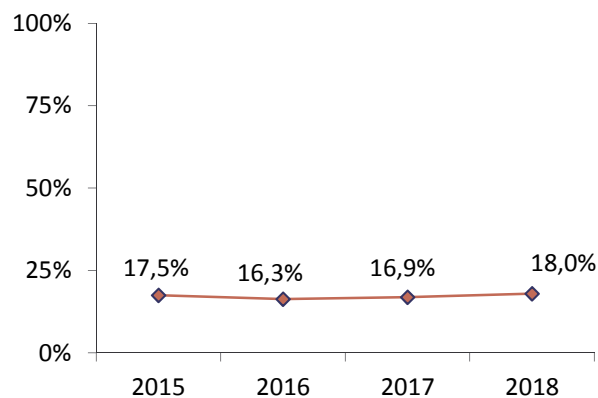
Wirtschaftliche Lage:

Durch den zugrunde liegenden Entsorgungsvertrag mit der Stadt Wuppertal sowie durch die abgeschlossenen Verträge im Rahmen der EKOCity-Kooperation sind die Tätigkeiten der AWG zu kostendeckenden Konditionen abgesichert. Im Vergleich zum Vorjahr ist das Ergebnis um rd. 1,3 Mio. € geringer ausgefallen. Dieses wird aufgrund des bestehenden Ergebnisabführungsvertrags an die WSW Wuppertaler Stadtwerke GmbH abgeführt.

Entwicklung des Jahresergebnisses*
(in T€)



Entwicklung der Eigenkapitalquote
(in %)



*vor Ergebnisabführung

Leistungsdaten:

Angelieferte Abfallmenge 2018: 447.983 Mg (Vorjahr: 445.283)

Wesentliche Finanz- und Leistungsbeziehungen der Beteiligten untereinander und mit dem städtischen Haushalt:

Die Gebührenberechnung und -abrechnung für die Abfallentsorgung erfolgt durch die Stadt Wuppertal. Es bestehen mit der Stadt Wuppertal Grundstückspacht- und Mietverträge. Mit der Muttergesellschaft WSW Wuppertaler Stadtwerke GmbH bestehen ein Ergebnisabführungsvertrag sowie weitere Verträge innerhalb des Konzerns WSW.

	2018	2017	2016	2015
Bilanz:				
Aktiva in T €				
Anlagevermögen	83.038	82.415	83.515	83.659
Umlaufvermögen	28.242	36.011	39.023	30.890
Rechnungsabgrenzungsposten	39	62	56	53
	111.319	118.488	122.594	114.602
Passiva in T €				
Eigenkapital	20.000	20.000	20.000	20.000
Sonderposten	0	0	0	0
Rückstellungen	25.488	26.583	25.873	26.214
Verbindlichkeiten	65.831	71.905	76.721	68.388
Rechnungsabgrenzungsposten	0	0	0	0
	111.319	118.488	122.594	114.602
Gewinn- und Verlustrechnung in T€:				
Umsatzerlöse	97.517	95.028	96.315	94.508
Sonstige betriebliche/sonst. Erträge	1.505	1.836	893	1.288
Sonstige Zinsen und ähnliche Erträge	54	46	71	82
	99.076	96.910	97.279	95.878
Materialaufwand	38.753	36.970	38.540	36.159
Personalaufwand	28.673	26.731	26.316	24.947
Abschreibungen	9.316	10.840	12.470	14.526
Sonstige betriebliche Aufwendungen	11.661	10.566	10.262	10.400
Zinsen und ähnliche Aufwendungen	1.547	2.013	2.610	3.031
Steuern	2.904	2.252	1.739	1.540
	92.854	89.372	91.937	90.603
Jahresüberschuss/Fehlbetrag v. EAV	6.222	7.538	5.342	5.275

WVW Wertstoffverwertung Wuppertal GmbH

Korzert 15
 42349 Wuppertal
 Telefon: 0202 4042-155
 Telefax: 0202 4042-176
 E-Mail: ./.

Handelsregister Wuppertal, HRB 10950

Beteiligungsverhältnis:

Stammkapital der Gesellschaft → 25.000,00 €

Die AWG Abfallwirtschaftsgesellschaft mbH Wuppertal ist Alleingesellschafterin.

Beteiligungen:

Es bestehen keine Beteiligungen.

Gegenstand des Unternehmens und Erfüllung des öffentlichen Zwecks:

Die Gesellschaft wurde im Jahr 2003 gegründet. Unternehmensgegenstand ist die Sammlung, der Transport, die Aufbereitung und die Verwertung von Erzeugnissen oder Abfällen zur Verwertung durch Rücknahmesysteme beim Endverbraucher im Gebiet der Gesellschafter der AWG Abfallwirtschaftsgesellschaft mbH Wuppertal.

Die Gesellschaft ist zu allen Geschäften und Maßnahmen berechtigt, die im Zusammenhang mit dem Geschäftszweck stehen. Sie kann sich zur Erfüllung ihrer Aufgaben anderer Unternehmen bedienen und Unternehmens-, Kooperations- und Interessengemeinschaftsverträge abschließen.

Organe und Beschäftigte der Gesellschaft:

Geschäftsführung: Herr Frank Schlenz
 Herr Dipl.-Ing. Conrad Tschersich

Die Geschäftsführung erhält keine Bezüge der Gesellschaft. Aufgrund des Geschäftsbesorgungsvertrages mit der AWG ab dem Jahr 2004 sind die Geschäftsführerbezüge in der Vergütung für die AWG enthalten.

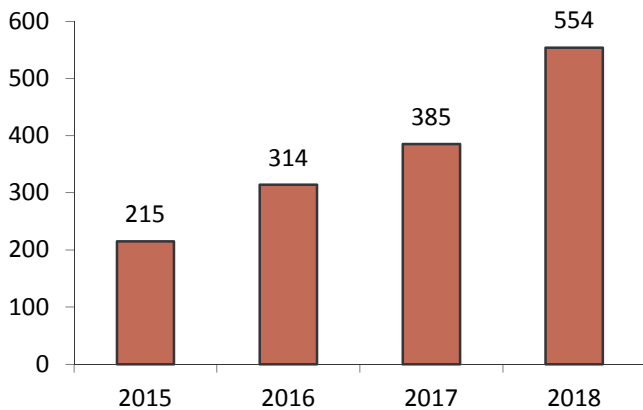
Ein weiteres Organ der Gesellschaft ist die Gesellschafterversammlung.

	2015	2016	2017	2018
Ø Mitarbeiter im Jahr	20,2	21	20	22
Mitarbeiter zum Jahresende	21	22	21	22

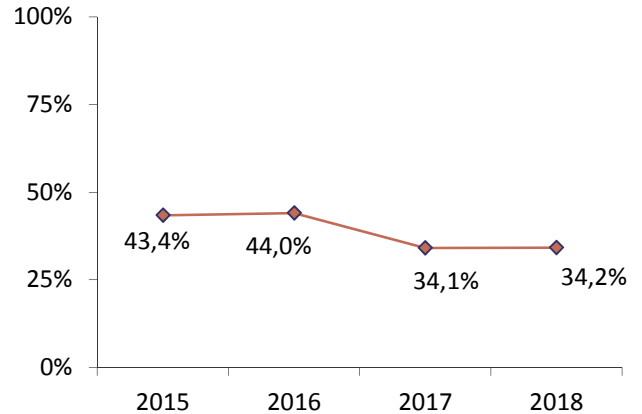
Wirtschaftliche Lage:

Das Geschäftsjahr 2018 weist einen Jahresüberschuss in Höhe von rd. 554 T€ (Vorjahr: 385 T€) aus. Durch die Betriebsführung der Schlackeaufbereitungsanlage sowie der Vermarktung der anfallenden Schrotte konnten Umsätze in Höhe von 10.040,0 T€ (Vj. 9.434 T€) realisiert werden. Die Maßnahmen zur Erhöhung der Ausbeute an NE-Metallen zeigten auch in 2018 Wirkung.

**Entwicklung des Jahresergebnisses
(in T€)**



**Entwicklung der Eigenkapitalquote
(in %)**

**Leistungsdaten:**

Keine

Wesentliche Finanz- und Leistungsbeziehungen der Beteiligten untereinander und mit dem städtischen Haushalt:

Es bestehen keine unmittelbaren finanzwirtschaftlichen Auswirkungen zwischen der Gesellschaft und dem städtischen Haushalt. Unmittelbares Mutterunternehmen ist die AWG, welche in den Konsolidierungskreis der WSW Wuppertaler Stadtwerke GmbH einbezogen ist. Es bestehen u. a. ein Geschäftsbesorgungs-, Betriebsführungs-, Pacht- und Dienstleistungsvertrag mit der AWG.

	2018	2017	2016	2015
Bilanz:				
Aktiva in T €				
Anlagevermögen	0	0	0	0
Umlaufvermögen	2.681	2.164	1.383	1.140
Rechnungsabgrenzungsposten	3	18	0	0
	2.684	2.182	1.383	1.140
Passiva in T €				
Eigenkapital	918	744	609	495
Rückstellungen	169	685	89	59
Verbindlichkeiten	1.597	753	685	586
Rechnungsabgrenzungsposten	0	0	0	0
	2.684	2.182	1.383	1.140
Gewinn- und Verlustrechnung in T€:				
Umsatzerlöse	10.040	9.434	9.254	8.606
Sonstige betriebliche/sonst. Erträge	33	52	28	25
Sonstige Zinsen und ähnliche Erträge	4	4	1	3
	10.077	9.490	9.283	8.634
Materialaufwand	6.191	5.852	5.226	5.099
Personalaufwand	1.012	920	920	868
Abschreibungen	0	0	0	0
Sonstige betriebliche Aufwendungen	2.029	2.125	2.649	2.328
Zinsen und ähnliche Aufwendungen	0	0	0	0
Steuern	291	208	174	124
	9.523	9.105	8.969	8.419
Jahresüberschuss / Fehlbetrag	554	385	314	215

WLG Wertstoff Logistik GmbH

Harzstr. 16
42349 Wuppertal
Telefon: 0202 40711
Telefax: 0202 40715
E-Mail: ./.

Handelsregister Wuppertal, HRB 18794

Beteiligungsverhältnis:

Stammkapital der Gesellschaft → 25.000,00 €

Die Anteile werden zu 49 % von der AWG (12.250,00 €) und zu 51% (12.750,00 €) von der R+C Ernenputsch GmbH & Co. KG gehalten.

Beteiligungen:

Es bestehen keine Beteiligungen.

Gegenstand des Unternehmens und Erfüllung des öffentlichen Zwecks:

Die Gesellschaft wurde im Jahr 2004 gegründet. Unternehmensgegenstand ist die Sammlung und der Transport von Abfällen (LVP-Materialien und Glas) zur Verwertung durch Rücknahmesysteme.

Seit dem Jahr 2008 ist die Gesellschaft nicht mehr operativ tätig, daher wird auf weitere Ausführungen verzichtet.

	2018	2017	2016	2015
Bilanz:				
Aktiva in T €				
Anlagevermögen	0	0	0	0
Umlaufvermögen	29	28	29	31
Rechnungsabgrenzungsposten	0	0	0	0
	29	28	29	31
Passiva in T €				
Eigenkapital	27	28	29	31
Rückstellungen	0	0	0	0
Verbindlichkeiten	2	0	0	0
Rechnungsabgrenzungsposten	0	0	0	0
	29	28	29	31
Gewinn- und Verlustrechnung in T€:				
Umsatzerlöse	0	1	0	0
Sonstige betriebliche/sonst. Erträge	9	0	0	0
Sonstige Zinsen und ähnliche Erträge	0	0	0	0
	9	1	0	0
Materialaufwand	0	0	0	0
Personalaufwand	7	1	0	0
Abschreibungen	0	0	0	0
Sonstige betriebliche Aufwendungen	2	1	2	2
Zinsen und ähnliche Aufwendungen	0	0	0	0
Steuern	0	0	0	0
	9	2	2	2
Jahresüberschuss / Fehlbetrag	0	-1	-2	-2

ESW Eigenbetrieb Straßenreinigung Wuppertal

Klingelholl 80-84
42281 Wuppertal
Telefon: 0202 563-6508
Telefax: 0202 563-6387
E-Mail: info@esw.wuppertal.de
www.esw.wuppertal.de

Beteiligungsverhältnis:

Stammkapital des Eigenbetriebes → 7.000.000,00 €

Es handelt es sich um einen Eigenbetrieb ohne eigene Rechtspersönlichkeit, d. h. um rechtlich unselbständiges Sondervermögen der Stadt Wuppertal.

Beteiligungen:

Es bestehen keine Beteiligungen des Eigenbetriebes.

Gegenstand des Unternehmens und Erfüllung des öffentlichen Zwecks:

Der im Jahr 1994 gegründete Eigenbetrieb hat den Zweck der bedarfsgerechten Versorgung der Einwohner der Stadt Wuppertal mit den Leistungen der Straßenreinigung, des Winterdienstes und des Fuhrparks. Darüber hinaus können alle sonstigen zweckdienlichen Geschäfte getätigt werden. Der öffentliche Zweck des Betriebes entspricht dem Gegenstand des Betriebes im Sinne des § 107 Abs. 2 GO NRW.

Organe und Beschäftigte des Eigenbetriebs:

Betriebsleitung: Herr Martin Bickenbach (Erster Betriebsleiter)

Die Aufgaben des Betriebsausschusses werden vom Ratsausschuss für Ordnung, Sicherheit und Sauberkeit wahrgenommen.

Die Zusammensetzung des Ausschusses für Ordnung, Sicherheit und Sauberkeit ist als Anlage beigefügt. Die Ausschussmitglieder erhalten für die gesamte Ausschusssitzung Sitzungsgeld, daher ist eine detaillierte Aufschlüsselung der einzelnen Sitzungsgelder nicht aussagekräftig.

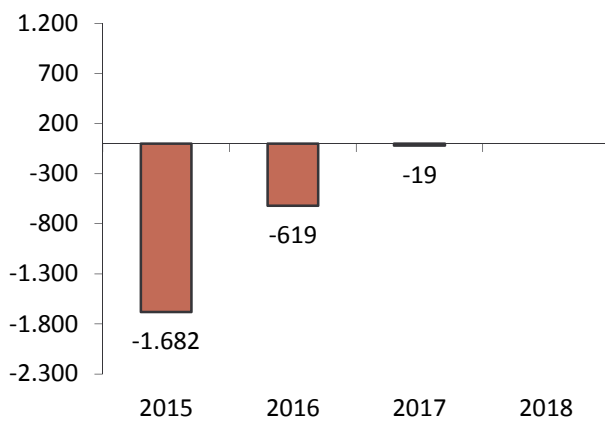
Weitere Organe sind der Oberbürgermeister und der Rat der Stadt Wuppertal

	2015	2016	2017	2018
Ø Mitarbeiter im Jahr	204	210	222,5	
Mitarbeiter zum Jahresende	213	226	221	

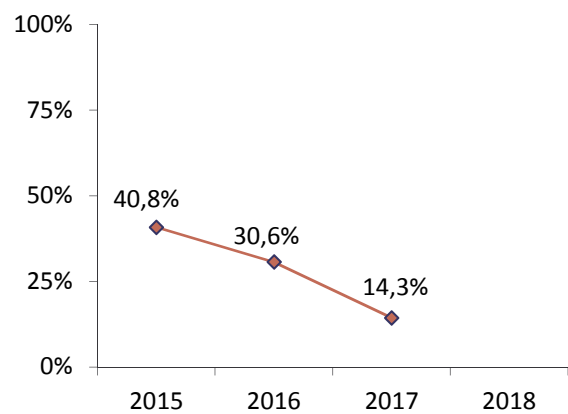
Wirtschaftliche Lage:

Zum Zeitpunkt der Berichtserstellung lag der Jahresabschluss 2018 noch nicht vor.

**Entwicklung des Jahresergebnisses
(in T€)**



**Entwicklung der Eigenkapitalquote
(in %)**



Leistungsdaten:

Keine

Wesentliche Finanz- und Leistungsbeziehungen der Beteiligten untereinander und mit dem städtischen Haushalt:

Der städtische Haushalt erhält jährlich Einnahmen aus der Tilgung eines Darlehens sowie aus der Verzinsung des Sonderhaushaltes, die sowohl zu Aufwand als auch zu Ertrag bei dem Eigenbetrieb als auch bei der Stadt Wuppertal führen können.

	2018	2017	2016	2015
Bilanz:				
Aktiva in T €				
Anlagevermögen	21.235	15.763	10.262	
Umlaufvermögen	16.326	1.834	4.482	
Rechnungsabgrenzungsposten	0	0	0	
	37.561	17.597	14.744	
Passiva in T €				
Eigenkapital	5.373	5.393	6.011	
Sonderposten Zuschüsse	11	19	21	
Rückstellungen	1.942	2.087	1.847	
Verbindlichkeiten	30.235	10.098	6.865	
	37.561	17.597	14.744	
Gewinn- und Verlustrechnung in T€:				
Umsatzerlöse	22.805	20.761	19.389	
Sonstige betriebliche/sonst. Erträge	531	317	484	
Sonstige Zinsen und ähnliche Erträge	0	0	0	
	23.336	21.078	19.873	
Materialaufwand	5.745	5.250	5.561	
Personalaufwand	12.709	12.173	11.209	
Abschreibungen	1.936	1.805	2.336	
Sonstige betriebliche Aufwendungen	2.850	2.352	2.311	
Zinsen und ähnliche Aufwendungen	62	58	82	
Steuern	53	59	56	
	23.355	21.697	21.555	
Jahresüberschuss / Fehlbetrag	-19	-619	-1.682	

Wasser und Abwasser Wuppertal (WAW)

Johannes-Rau-Platz 1
 42275 Wuppertal
 Telefon: 0202 563-5465
 Telefax: 0202 563-785465
 E-Mail: norbert.doelle@waw.wuppertal.de
www.wuppertal.de/microsite/wasserversorgung/

Beteiligungsverhältnis:

Die öffentliche Abwasserbeseitigung sowie die öffentliche Wasserversorgung in der Stadt Wuppertal werden als Eigenbetrieb gemäß § 114 GO NRW i.V.m. § 8 EigVO auf der Grundlage der gesetzlichen Vorschriften und der Bestimmungen dieser Betriebssatzung geführt. Das gezeichnete Kapital beträgt 15.000.000,00 €

Beteiligungen:

Es bestehen keine Beteiligungen.

Gegenstand des Unternehmens und Erfüllung des öffentlichen Zwecks:

Zweck des im Jahr 2013 gegründeten Eigenbetriebes ist:

- die Erfüllung der der Stadt Wuppertal gemäß § 56 Wasserhaushaltsgesetz (WHG) i.V.m. § 53 Abs. 1 Landeswassergesetz NRW (LWG) obliegenden Pflicht zur Abwasserbeseitigung
- die Sicherstellung der öffentlichen Wasserversorgung gemäß § 47a LWG NRW,
- die Erfüllung der von der Stadt Wuppertal gemäß öffentlich-rechtlicher Vereinbarung mit dem Wupperverband übernommenen Unterhaltungspflichten – verbunden mit der Gewässerausbaupflicht – an den verrohrten Gewässern oder Gewässerabschnitten, die Bestandteil des Entwässerungsnetzes der Stadt sind.

Der Eigenbetrieb ist befugt, alle Geschäfte zu führen, die seinen Betriebszweck fördern oder wirtschaftlich berühren. In Bezug auf die Wasserversorgung wird die Gewinnerzielungsabsicht ausgeschlossen.

Organe und Beschäftigte der eigenbetriebsähnlichen Einrichtung:

Betriebsleiter:	Herr Norbert Dölle (43.237,62 € Pauschale inkl. Pensionsrückstellung)
Stellv. Betriebsleiterin:	Frau Nina Gertz (6.432,62 € Pauschale inkl. Pensionsrückstellung) ab 01.11.2018
Stellv. Betriebsleiterin:	Frau Christina Nickel (51.378,80 € Beamtenbesoldung) bis 31.10.2018

Der Betriebsausschuss ist Bestandteil des Ausschusses für Finanzen und Beteiligungssteuerung und Betriebsausschuss WAW. Die Übersicht des Gremiums befindet sich am Ende des Beteiligungsberichtes. Die Ausschussmitglieder erhalten für die gesamte Ausschusssitzung Sitzungsgeld, daher ist eine detaillierte Aufschlüsselung der einzelnen Sitzungsgelder nicht aussagekräftig.

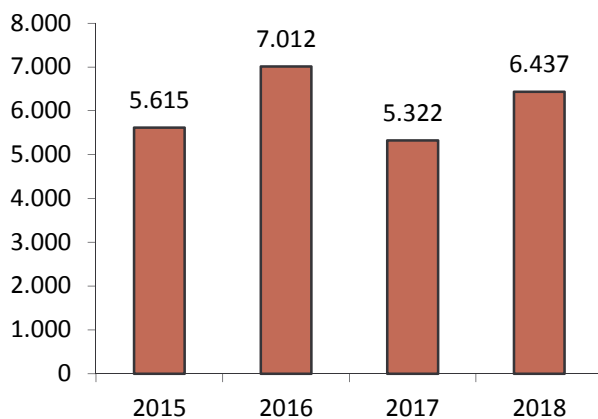
Weitere Organe sind der Oberbürgermeister und der Rat der Stadt Wuppertal.

	2015	2016	2017	2018
Ø Mitarbeiter im Jahr	./.	./.	./.	./.
Mitarbeiter zum Jahresende	10	9	9	8

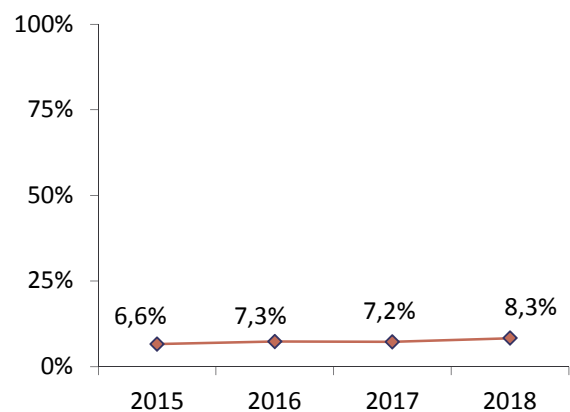
Wirtschaftliche Lage:

Im Geschäftsjahr wurde ein Jahresüberschuss in Höhe von rd. 6,4 Mio. € erwirtschaftet. Davon werden rd. 2,9 Mio. € an den städtischen Haushalt ausgeschüttet und der verbleibende Betrag in Höhe von rd. 3,5 Mio. € in die Gewinnrücklage eingestellt.

**Entwicklung des Jahresergebnisses
(in T€)**



**Entwicklung der Eigenkapitalquote
(in %)**



Leistungsdaten:

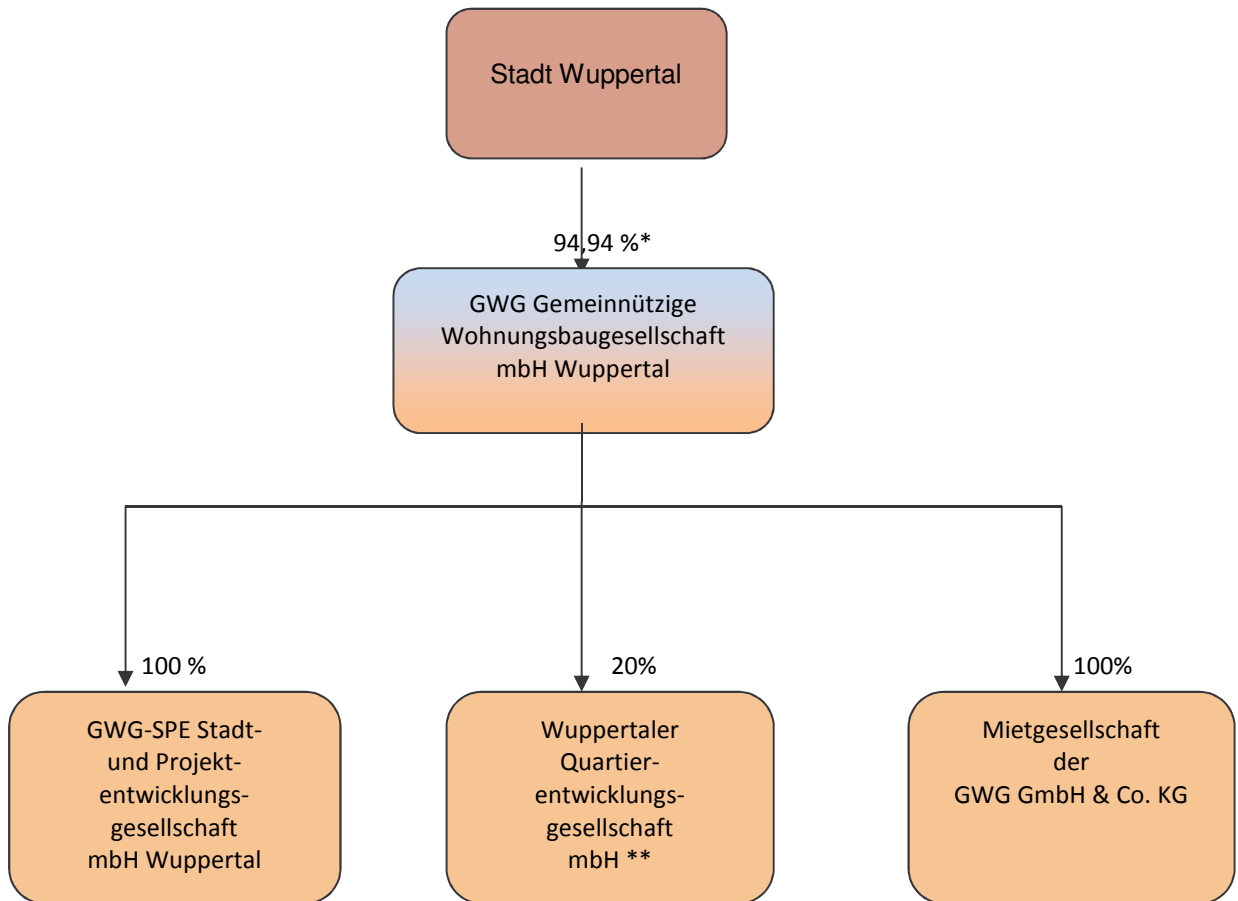
Der WAW konnte 2018 eine Trinkwasserabsatzmenge in Höhe von rd. 21,1 Mio. m³ an den Endverbraucher abgeben. Die drei Gebührenbestandteile Verbrauchs-, Verrechnungs- und Bereitstellungsgebühr blieben gegenüber dem Vorjahr unverändert.

Die Niederschlagsmengen basieren auf rd. 28,6 Mio. m² versiegelter und bebauter Fläche; die Schmutzwassermengen belaufen sich auf rd. 20,5 Mio. m³. Die Schmutzwassergebühren konnten stabil gehalten werden. Der Jahresgebührensatz für Regenwasser beträgt 1,95 €/ m².

Wesentliche Finanz- und Leistungsbeziehungen der Beteiligten untereinander und mit dem städtischen Haushalt:

Es gibt mehrere Verflechtungen mit dem städtischen Haushalt, diese umfassen u. a. Darlehensverbindlichkeiten sowie die Verzinsung des Sonderhaushaltes, die sowohl zu Aufwand als auch zu Ertrag bei dem Eigenbetrieb bzw. bei der Stadt Wuppertal führen können.

	2018	2017	2016	2015
Bilanz:				
Aktiva in T €				
Anlagevermögen	360.391	360.759	359.895	350.244
Umlaufvermögen	29.321	32.833	20.186	15.166
Rechnungsabgrenzungsposten	19	26	0	26
	389.731	393.618	380.081	365.436
Passiva in T €				
Eigenkapital	32.306	28.464	27.846	24.081
Sonderposten Zuschüsse	64.962	64.498	63.403	54.485
Rückstellungen	1.906	3.198	1.673	1.580
Verbindlichkeiten	290.557	297.458	287.159	285.290
	389.731	393.618	380.081	365.436
Gewinn- und Verlustrechnung in T €:				
Umsatzerlöse	167.477	164.605	163.940	162.929
Sonstige betriebliche/sonst. Erträge	1.573	1.153	3.239	2.711
Sonstige Zinsen und ähnliche Erträge	0	0	0	25
	169.050	165.758	167.179	165.665
Materialaufwand	119.903	117.440	117.071	116.557
Personalaufwand	535	500	526	554
Abschreibungen	8.000	8.173	8.213	8.060
Sonstige betriebliche Aufwendungen	27.411	27.093	26.757	27.350
Zinsen und ähnliche Aufwendungen	6.722	7.115	7.546	7.529
Steuern	42	115	54	0
	162.613	160.436	160.167	160.050
Jahresüberschuss / Fehlbetrag	6.437	5.322	7.012	5.615



* Stimmrechtsanteil, da die GWG eigene Anteile in Höhe von 17,4% hält.

** Die Wuppertaler Quartierentwicklungsgesellschaft mbH wurde bereits im Schaubild des WSW – Konzerns aufgezeigt.

Konzern GWG Gemeinnützige Wohnungsbaugesellschaft mbH Wuppertal

Hoefstr. 35
42103 Wuppertal
Telefon: 0202 93110
Telefax: 0202 9311499
E-Mail: info@gwg-wuppertal.de
www.gwg-wuppertal.de

Konsolidierungskreis:

Neben der GWG umfasst der Konsolidierungskreis die GWG Stadt- und Projektentwicklungsgesellschaft mbH, Wuppertal (GWG-SPE) und die Mietgesellschaft der GWG Wuppertal GmbH & Co. KG, Grünwald (GWG-Mietgesellschaft).

Konsolidierungsgrundsätze:

Im Rahmen der Kapitalkonsolidierung ergaben sich bei der Erstkonsolidierung keine Unterschiedsbeträge, da die Beteiligungsbuchwerte sowohl bei der GWG-SPE als auch bei der Mietgesellschaft mit dem konsolidierungspflichtigen Eigenkapital übereinstimmten.

Forderungen (inkl. langfristige Ausleihungen) und Verbindlichkeiten sind zwischen den Gesellschaften im Rahmen der Schuldenkonsolidierung gegeneinander aufgerechnet worden.

Aufgrund untergeordneter Bedeutung für die Vermittlung eines den tatsächlichen Verhältnissen entsprechenden Bildes der Vermögens-, Finanz- und Ertragslage des Konzerns, wird auf eine Zwischenergebniseliminierung der von der GWG-SPE für die GWG erbrachten Leistungen verzichtet (§ 304 Abs. 2 HGB).

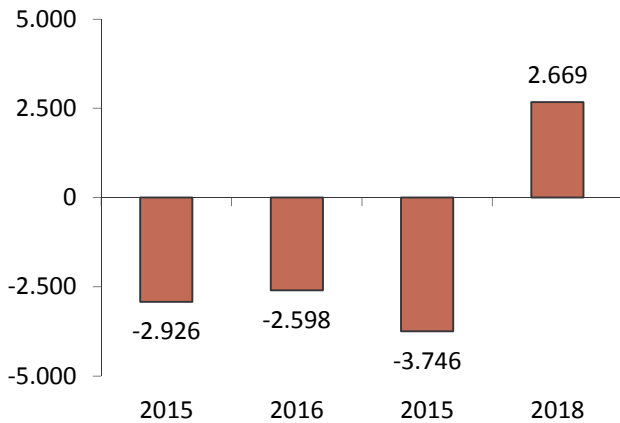
Bei den Konzernumsätzen wurden die Umsatzerlöse bzw. Erträge in voller Höhe mit den ausgewiesenen Aufwendungen erfolgsneutral verrechnet.

Wirtschaftliche Lage:

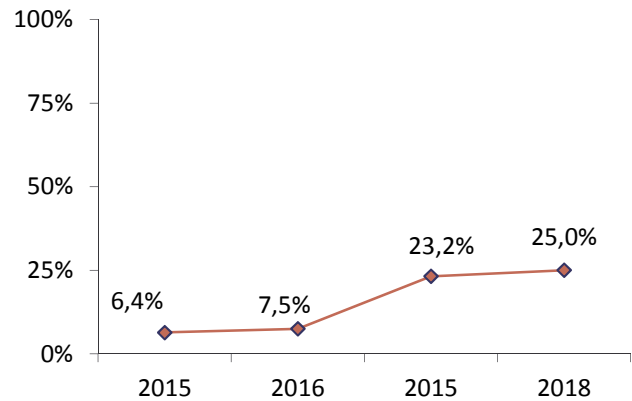
Das Geschäftsjahr 2018 kann als Neustart des Konzerns bezeichnet werden, nachdem die Gesellschafter Ende 2017 die umfangreichen, auf drei Säulen beruhende Konsolidierung beschlossen haben mit dem Ziel, die Gesellschaft auf Dauer handlungsfähig zu machen.

Weitere Einzelheiten sind dem Bericht der GWG zu entnehmen.

**Entwicklung des Jahresergebnisses
(in T€)**



**Entwicklung der Eigenkapitalquote
(in %)**



Leistungsdaten:

Zum 31.12.2018 befanden sich insgesamt 5.555 Wohnungen (Vorjahr 5.827), 67 Gewerbeeinheiten (Vorjahr 63) sowie 1.851 Garagen/Stellplätze (Vorjahr 1.774) im Bestand der GWG.

Die Mieterfluktuation betrug 2018 durchschnittlich 9,42% (Vorjahr 9,98%). Die Leerstandsentwicklung bewegte sich von Januar mit 4,79% bis Dezember 3,64%.

	2018	2017	2016	2015
Konzern-Bilanz				
Aktiva in T €				
Anlagevermögen	337.631	341.640	339.977	343.925
Umlaufvermögen	16.132	28.748	30.902	20.834
Rechnungsabgrenzungsposten	75	93	114	130
	353.838	370.481	370.993	364.889
Passiva in T €				
Eigenkapital	88.512	85.917	27.780	23.190
Rückstellungen	5.215	3.662	4.236	4.914
Verbindlichkeiten	258.884	279.160	338.320	336.012
Rechnungsabgrenzungsposten	1.227	1.742	657	773
	353.838	370.481	370.993	364.889
Gewinn- und Verlustrechnung:				
Umsatzerlöse	38.652	37.742	36.656	36.451
Sonstige betriebliche/sonst. Erträge	2.850	2.467	1.305	797
Sonstige Zinsen und ähnliche Erträge	1	38	35	47
	41.503	40.247	37.996	37.295
Aufwendungen für bez. Leistungen	17.537	19.439	16.879	16.589
Personalaufwand	4.806	5.028	4.789	4.454
Abschreibungen	7.858	8.846	7.286	6.804
Sonstige betriebliche Aufwendungen	2.879	2.709	3.050	2.867
Zinsen und ähnliche Aufwendungen	5.570	7.928	8.548	9.489
Steuern	184	43	42	18
	38.834	43.993	40.594	40.221
Jahresüberschuss / Fehlbetrag	2.669	-3.746	-2.598	-2.926

GWG Gemeinnützige Wohnungsbaugesellschaft mbH Wuppertal

Hoefstr. 35
 42103 Wuppertal
 Telefon: 0202 93110
 Telefax: 0202 9311499
 E-Mail: info@gwg-wuppertal.de
www.gwg-wuppertal.de

Handelsregister Wuppertal, HRB 2174

Beteiligungsverhältnis:

Stammkapital der Gesellschaft → 12.332.669,00 €

Die Stadt Wuppertal hält 78,4% (9.669.500,00 €), die Stadtparkasse Wuppertal 4,2% (515.709,00 €) und die GWG eigene Anteile in Höhe von 17,4% (2.147.460,00 €).

Beteiligungen:

Die GWG ist an der GWG-SPE mit 100% (rd. 255.700,00 €), an der Mietgesellschaft der GWG Wuppertal GmbH & Co. KG mit 100% (10 T€), an der Wuppertaler Quartierentwicklungsgesellschaft mbH mit 20% (5 T€) und an der Wuppertal Marketing GmbH mit 2,27% (rd. 5 T€) beteiligt.

Gegenstand des Unternehmens und Erfüllung des öffentlichen Zwecks:

Die 1937 gegründete Gesellschaft errichtet und bewirtschaftet Wohnungen in allen Rechts- und Nutzungsformen, darunter Eigenheime und Eigentumswohnungen. Dabei ist vorrangiger Zweck der Gesellschaft eine sichere und sozial verantwortbare Wohnungsversorgung der breiten Schichten der Bevölkerung.

Die Gesellschaft kann zur Ergänzung der wohnlichen Versorgung der Bevölkerung Gemeinschaftsanlagen und Folgeeinrichtungen, Läden und Räume für Gewerbetreibende, soziale, wirtschaftliche und kulturelle Einrichtungen bereitstellen. Daneben kann sie die Einrichtung von Wohnbauten sowie die in Satz 1 genannten Bauten betreuen und fremde Wohnungen bewirtschaften.

Außerdem kann die Gesellschaft alle im Bereich der Wohnungswirtschaft, des Städtebaus und der Infrastruktur anfallenden Aufgaben übernehmen, sofern diese dem Gesellschaftszweck (mittelbar oder unmittelbar) dienlich oder mit ihm vereinbar sind. Auch darf sie sich an Unternehmen mit vergleichbarer Aufgabenstellung beteiligen bzw. diese erwerben.

Beim Abschluss von Verträgen zur Überlassung des Gebrauchs von Wohnungen und Veräußerungen von Wohnbauten hat die Gesellschaft nach den Grundsätzen der Wohnungsgemeinnützigkeit im Sinne des Gesellschaftsvertrages sozial angemessene Bedingungen einzuräumen. Dabei soll durch betriebswirtschaftlich orientierte, sozialverträgliche Preisbildung die Erträge die entstehenden Aufwendungen decken, die Bildung ausreichender Rücklagen ermöglichen und unter Berücksichtigung einer Gesamtkapitalrentabilität des Unternehmens eine angemessene Verzinsung der Geschäftsanteile der Gesellschaft gewährleisten. Der Unternehmensbereich ist örtlich auf den Stadtkreis Wuppertal und die Grenzbereiche zu den unmittelbaren Nachbargemeinden beschränkt. Tätigkeiten in diesen Grenzbereichen bedürfen der vorherigen Zustimmung des Aufsichtsrates.

Organe und Beschäftigte der Gesellschaft:

Geschäftsführung: Herr Oliver Zier (Die Vergütung der Geschäftsführung erfolgt von der GWG-SPE)

Aufsichtsrat:

Herr Stadtdirektor Dr. Johannes Slawig (Vorsitzender) (4.294,86 €)	Frau Stv. Gunhild Böth (2.147,42 €)
Herr Stv. Klaus Jürgen Reese (stellv. Vorsitzender) (3.221,12 €)	Herr Stv. Manfred Todtenhausen (2.147,42 €)
Frau Barbara Dudda-Dillbohner (2.147,42 €)	Frau Gabriele Mahnert (2.147,42 €)
Herr Stv. Eckhard Klessler (2.147,42 €)	Herr Stv. Servet Köksal (2.147,42 €)
	Herr Beig. Dr. Stefan Kühn (2.147,42 €)

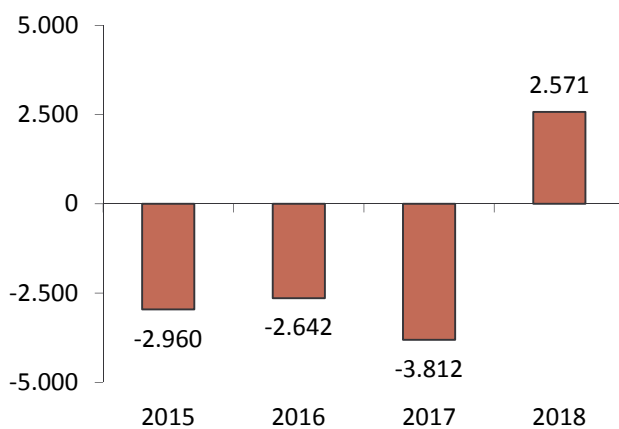
Ein weiteres Organ der Gesellschaft ist die Gesellschafterversammlung.

Wirtschaftliche Lage:

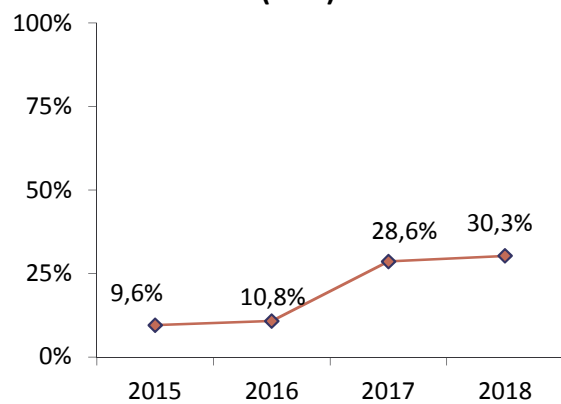
Die Leerstandsentwicklung hat sich plangemäß und positiv entwickelt, so dass im Zusammenspiel mit den vorgenommenen Mietsteigerungen die Umsatzerlöse deutlich gesteigert werden konnten. Durch die Entschuldung hat sich die Eigenkapitalausstattung ebenfalls verbessert, was geringere Zinsaufwendungen zur Folge hat.

Insgesamt hat sich das Jahresergebnis 2018 positiver als geplant entwickelt.

**Entwicklung des Jahresergebnisses
(in T€)**



**Entwicklung der
Eigenkapitalquote
(in %)**

**Leistungsdaten:**

Vgl. Konzernkennzahlen

Wesentliche Finanz- und Leistungsbeziehungen der Beteiligten untereinander und mit dem städtischen Haushalt:

Es bestehen ein Ergebnisabführungsvertrag (EAV) und ein Geschäftsbesorgungsvertrag zwischen der GWG und der GWG-SPE. Der städtische Haushalt erhält jährlich Bürgschaftsprovisionen und zahlt den Zuschuss für die DAWI-Leistungen.

	2018	2017	2016	2015
Bilanz:				
Aktiva in T €				
Anlagevermögen	265.726	269.214	267.541	272.036
Umlaufvermögen	48.259	54.305	51.914	41.034
Rechnungsabgrenzungsposten	72	90	109	127
	314.057	323.609	319.564	313.197
Passiva in T €				
Eigenkapital	95.045	92.548	34.477	29.930
Rückstellungen	2.703	1.274	987	951
Verbindlichkeiten	215.082	228.045	283.443	281.543
Rechnungsabgrenzungsposten	1.227	1.742	657	773
	314.057	323.609	319.564	313.197
Gewinn- und Verlustrechnung:				
Umsatzerlöse	27.174	26.184	25.365	26.195
Sonstige betriebliche/sonst. Erträge	4.301	844	648	-636
Sonstige Zinsen und ähnliche Erträge	1.116	1.306	1.309	1.069
	32.591	28.334	27.322	26.628
Aufwendungen für bez. Leistungen	16.257	13.979	13.093	11.626
Personalaufwand	0	0	19	38
Abschreibungen	6.341	7.310	5.849	5.290
Sonstige betriebliche Aufwendungen	1.325	1.260	1.527	2.747
Zinsen und ähnliche Aufwendungen	4.832	7.070	7.625	8.488
Aufwendungen aus Verlustübernahme	1.090	2.492	1.814	1.389
Steuern	175	35	37	10
	30.020	32.146	29.964	29.588
Jahresüberschuss / Fehlbetrag	2.571	-3.812	-2.642	-2.960

GWG Stadt- und Projektentwicklungsgesellschaft mbH

Hoefstr. 35
 42103 Wuppertal
 Telefon: 0202 93110
 Telefax: 0202 9311499
 E-Mail: info@gwg-wuppertal.de
www.gwg-wuppertal.de

Handelsregister Wuppertal, HRB 8891

Beteiligungsverhältnis:

Stammkapital der Gesellschaft → 255.700,00 €

Die GWG Gemeinnützige Wohnungsbaugesellschaft mbH Wuppertal hält 100% der Anteile.

Beteiligungen:

Es bestehen keine Beteiligungen.

Gegenstand des Unternehmens und Erfüllung des öffentlichen Zwecks:

Die Gesellschaft wurde im Jahr 1995 gegründet. Der Unternehmensgegenstand ist die Übernahme und Durchführung von Projekten der Stadtentwicklung sowie die Entwicklung und Durchführung von sonstigen Bauprojekten, derer sich die Muttergesellschaft, GWG Gemeinnützige Wohnungsbaugesellschaft mbH Wuppertal, im jeweiligen Einzelfall selbst nicht annimmt.

Auf dieser Grundlage kann die Gesellschaft alle im Bereich der Wohnungswirtschaft, des Städtebaus und der städtischen Infrastruktur anfallenden Geschäfte und Maßnahmen durchführen, die zur Erreichung des Gesellschaftszwecks notwendig und nützlich sowie dem wohnungswirtschaftlichen Aufgabenbereich der Muttergesellschaft unmittelbar dienlich sind. Hierzu gehören insbesondere:

- a) die Errichtung von baulichen Anlagen in allen Rechts- und Nutzungsformen, Eigenheime und Eigentumswohnungen eingeschlossen,
- b) Bewirtschaftung und Verwaltung von eigenem, ehemals eigenem und (sonstigem) fremden Grundbesitz,
- c) Entwicklung und Steuerung von Bauprojekten,
- d) Umnutzung von Gewerbebrachen,
- e) Übernahme von Erschließungs- und Sanierungsträgerschaften,
- f) zur Ergänzung der wohnungsmäßigen Versorgung der Bevölkerung, die Bereitstellung, Errichtung und Betreuung von Gemeinschaftsanlagen und Folgeeinrichtungen von Läden und Räumen für Gewerbebetriebe sowie von sozialen, wirtschaftlichen und kulturellen Einrichtungen,
- g) Erbringung von Dienstleistungen jedweder Art für die Muttergesellschaft, insbesondere in den Bereichen Personalwesen, Organisation, Innere Dienste und Informationsverarbeitung.

Auf den unter Buchstabe a) und b) genannten Gebieten hat die Gesellschaft besonders darauf zu achten, dass ein öffentlicher Zweck im Sinne von § 107 Abs. 1 S. 1 GO NRW die Betätigung erfordert.

Die Gesellschaft kann Beteiligungen an anderen Unternehmen erwerben und veräußern, soweit diese Unternehmen auf Gebieten tätig sind, welche den in Abs. 1 und 2 genannten entsprechen. Ferner ist die Gesellschaft berechtigt einen Ergebnisabführungsvertrag zu schließen. Der Tätigkeitsbereich ist örtlich auf den Stadtkreis Wuppertal beschränkt.

Organe und Beschäftigte der Gesellschaft:

Geschäftsführung: Herr Oliver Zier (167.947,90 € inkl. Sachbezüge, zzgl. Anspruch aus variabler Vergütung in Höhe von 37.485,00 €)

Aufsichtsrat:

Herr Stadtdirektor Dr. Johannes Slawig (Vorsitzender) (4.294,86 €) Herr Stv. Klaus Jürgen Reese (stellv. Vorsitzender) (3.221,12 €) Frau Barbara Dudda-Dillbohner (2.147,42 €) Herr Stv. Eckard Klesser (2.147,42 €)	Frau Stv. Gunhild Böth (2.147,42 €) Herr Stv. Manfred Todtenhausen (2.147,42 €) Frau Gabriele Mahnert (2.147,42 €) Herr Stv. Servet Köksal (2.147,42 €) Herr Beig. Dr. Stefan Kühn (2.147,42 €)
---	---

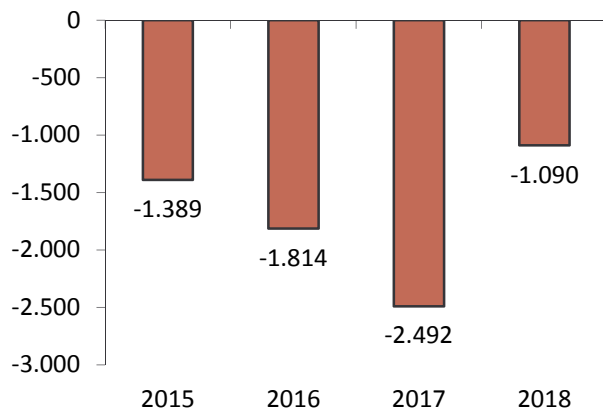
Ein weiteres Organ der Gesellschaft ist die Gesellschafterversammlung.

	2015	2016	2017	2018
Ø Mitarbeiter im Jahr	81	82	76	72,4
Mitarbeiter zum Jahresende	./.	./.	./.	./.

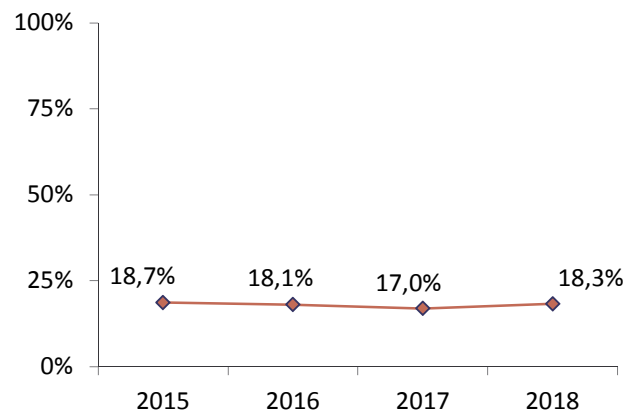
Wirtschaftliche Lage:

Der erwirtschaftete Fehlbetrag für das Geschäftsjahr 2018 wird aufgrund eines bestehenden Ergebnisabführungsvertrages von der GWG GmbH übernommen.

**Entwicklung des Jahresergebnisses
(in T€)**



**Entwicklung der Eigenkapitalquote
(in %)**

**Leistungsdaten:**

Vgl. Konzernkennzahlen

Wesentliche Finanz- und Leistungsbeziehungen der Beteiligten untereinander und mit dem städtischen Haushalt:

Es bestehen aktuell keine finanzwirtschaftlichen Auswirkungen zwischen der Gesellschaft und dem städtischen Haushalt. Es bestehen Verträge mit der Muttergesellschaft GWG (u. a. ein Ergebnisabführungsvertrag).

	2018	2017	2016	2015
Bilanz:				
Aktiva in T €				
Anlagevermögen	55.904	54.473	52.532	51.225
Umlaufvermögen	3.456	9.620	7.591	7.020
Rechnungsabgrenzungsposten	2	2	5	3
	59.362	64.095	60.128	58.248
Passiva in T €				
Eigenkapital	10.868	10.868	10.868	10.868
Rückstellungen	2.512	2.388	3.249	3.963
Verbindlichkeiten	45.982	50.839	46.011	43.417
Rechnungsabgrenzungsposten		0	0	0
	59.362	64.095	60.128	58.248
Gewinn- und Verlustrechnung in T€:				
Umsatzerlöse	14.401	14.330	14.149	13.544
Sonstige betriebliche/sonst. Erträge	-1.364	1.751	591	1.590
Sonstige Zinsen und ähnliche Erträge	0	0	5	10
	13.037	16.081	14.745	15.144
Aufwendungen für bez. Leistungen	5.355	9.382	7.728	7.654
Personalaufwand	4.806	5.028	4.770	4.416
Abschreibungen	1.144	1.162	1.064	1.140
Sonstige betriebliche Aufwendungen	1.494	1.392	1.465	1.804
Zinsen und ähnliche Aufwendungen	1.320	1.601	1.526	1.511
Steuern	8	8	6	8
	14.127	18.573	16.559	16.533
Jahresüberschuss / Fehlbetrag	-1.090	-2.492	-1.814	-1.389
vor Ergebnisübernahme				

Mietgesellschaft der GWG Wuppertal GmbH & Co. KG

Tölzer Str. 15
82031 Grünwald
Telefon: 089 641430
Telefax: 089 64143131
E-Mail: ./.

Handelsregister München, HRA 82808

Beteiligungsverhältnis:

Haftungssumme der Gesellschaft → 10.000,00 €

Kommanditist ist die Gemeinnützige Wohnungsbaugesellschaft mbH Wuppertal mit einer Einlage von 10.000,00 €. Persönlich haftender Gesellschafter ist die JADUKAR Grundstücksverwaltungsgesellschaft mbH, die jedoch nicht am Vermögen der Gesellschaft beteiligt ist und keine Einlage geleistet hat.

Beteiligungen:

Keine

Gegenstand des Unternehmens und Erfüllung des öffentlichen Zwecks:

Unternehmensgegenstand der im Jahr 2005 gegründeten Gesellschaft ist der Erwerb von Grundstücken nebst aufstehenden Gebäuden von der Gemeinnützige Wohnungsbaugesellschaft mbH Wuppertal aufgrund des abgeschlossenen Grundstückskaufvertrages, deren Vermietung, Verpachtung und Verwaltung sowie die Vornahme aller im Zusammenhang damit stehender Geschäfte. Ausgenommen sind Tätigkeiten oder Geschäfte, die in § 34 c der Gewerbeordnung aufgeführt sind.

Organe und Beschäftigte der Gesellschaft:

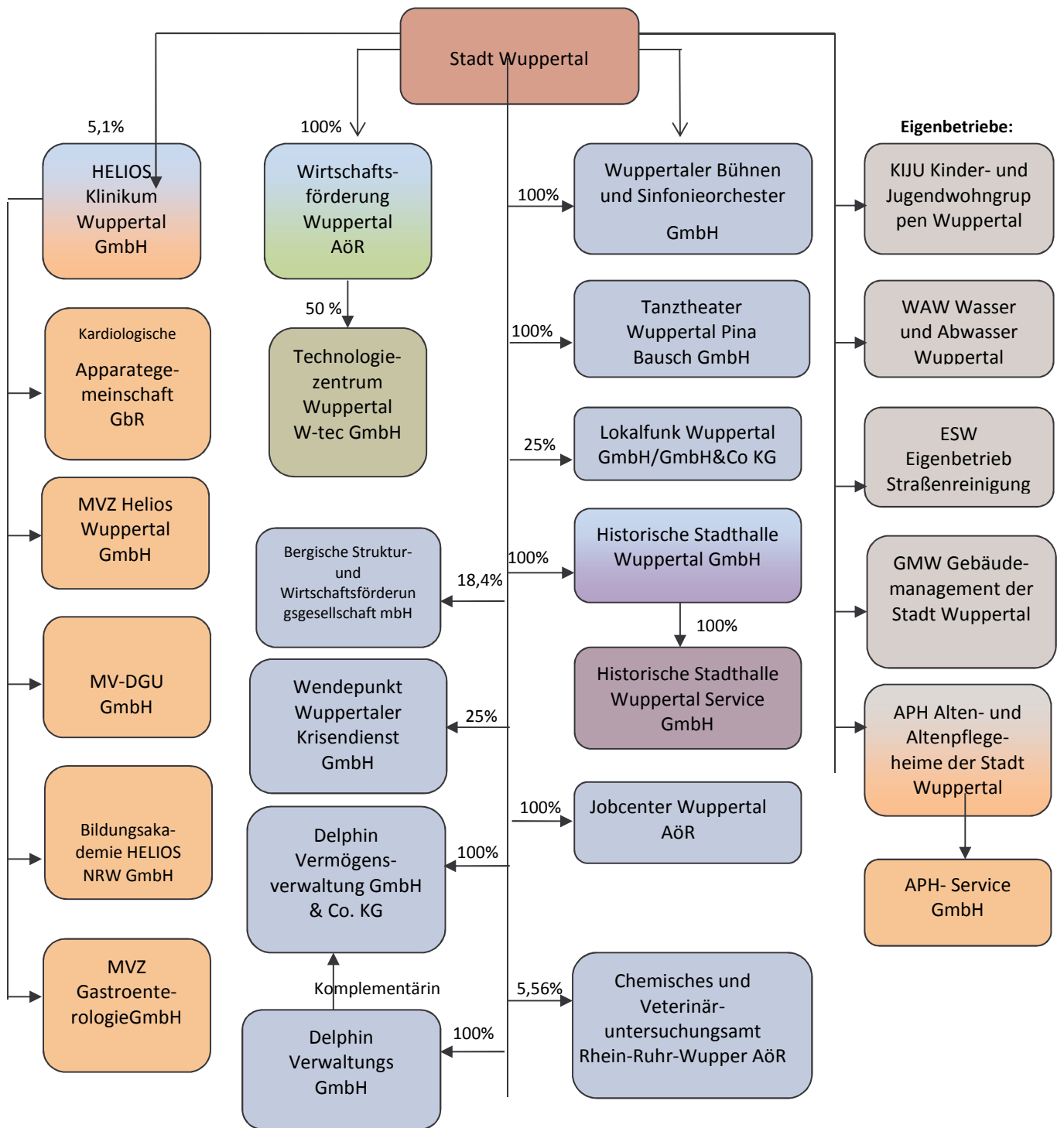
Zur Geschäftsführung und Vertretung ist allein der persönlich haftende Gesellschafter berechtigt und verpflichtet, der über einen Stimmanteil von 81% verfügt. Der Kommanditist hält einen Stimmenanteil von 19%.

Wesentliche Finanz- und Leistungsbeziehungen der Beteiligten untereinander und mit dem städtischen Haushalt:

Es bestehen aktuell keine finanzwirtschaftlichen Auswirkungen zwischen der Gesellschaft und dem städtischen Haushalt. Es bestehen Verflechtungen innerhalb des Konzerns GWG.

Auf weitere Ausführungen hinsichtlich der wirtschaftlichen Lage, der Bilanz und GuV wird an dieser Stelle verzichtet.

Schaubild übrige Beteiligungen



Die Wuppertal Marketing GmbH, an der die Stadt Wuppertal 29,55% hält, wurde bereits im Schaubild des Konzerns WSW dargestellt.

■ Unmittelbare Beteiligung der Stadt Wuppertal

GMW Gebäudemanagement der Stadt Wuppertal

Müngstener Straße 10
42285 Wuppertal
Telefon: 0202 563-5959 (Sekretariat Betriebsleitung)
Telefax: 0202 563-8548
E-Mail: iris.hienz@gmw.wuppertal.de
www.wuppertal.de

Beteiligungsverhältnis:

Stammkapital → 306.775.128,00 €

Das Gebäudemanagement der Stadt Wuppertal ist eine eigenbetriebsähnliche Einrichtung ohne eigene Rechtspersönlichkeit, d. h. es handelt sich um rechtlich unselbständiges Sondervermögen der Stadt Wuppertal.

Beteiligungen: Es bestehen keine Beteiligungen.

Gegenstand des Unternehmens und Erfüllung des öffentlichen Zwecks:

Der Zweck des 1999 gegründeten Betriebs ist die bedarfsgerechte Versorgung der Organisationseinheiten und Dienstleistungsbereiche der Stadt Wuppertal (ohne Sondervermögen und Gesellschaften der Stadt) mit Gebäuden, Räumen und Grundstücken (wirtschaftliche Einheit) unter betriebswirtschaftlich und ökologisch optimierten Bedingungen. Im Rahmen der sachgerechten Bewirtschaftung wird der Betrieb insbesondere in folgenden Bereichen tätig: - An- und Verkauf sowie Vermietung von Gebäuden, Räumen und Außenflächen, - Erstellung, Instandhaltung, Umbau, Ausbau und Modernisierung von Gebäuden und baulichen Anlagen, - Energiedienstleistung, - Bereitstellung (Gestaltung, Pflege) von Außenanlagen - Gebäudereinigung, - Hausmeisterservice,- Umzugsservice, - Möblierungsservice, - Gebäudesicherung

Organe und Beschäftigte der eigenbetriebsähnlichen Einrichtung:

Betriebsleitung: Herr Dr.-Ing. Hans-Uwe Flunkert (184 T€ einschl. Sachbezüge von 7 T€) (2017)

Betriebsausschuss (Stand 2017):

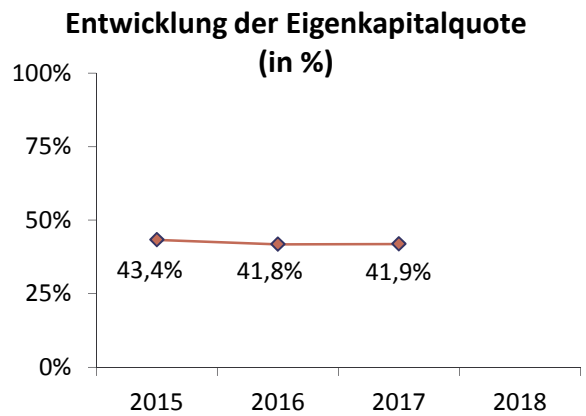
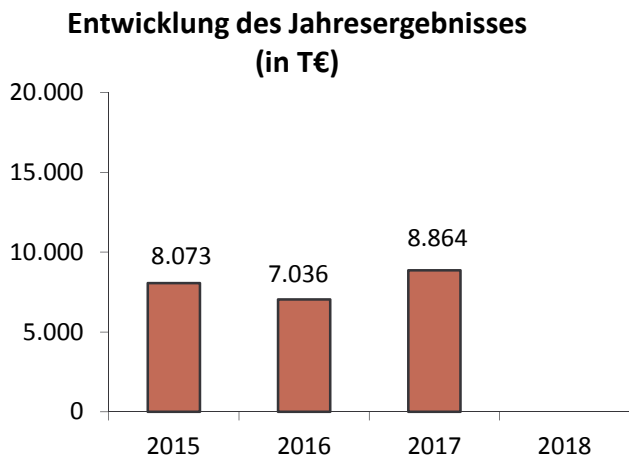
Frau Stv. Renate Warnecke (Vorsitzende)	Frau Stv. Dorothea Glauner
Herr Stv. Manfred Todtenhausen (stellv. Vorsitzender bis 16.10.2017)	Herr Stv. Frank Lindgren
Frau Stv. Gabriele Röder (stellv. Vorsitzende ab 16.10.2017))	Frau Monika Rena
Frau Stv. Barbara Becker	Herr Stv. Ioannis Stergiopoulos
Frau Stv. Bettina Brücher	Herr Stv. Heribert Stenzel
Herr Stv. Oliver Graf	Herr Peter Damaschke (GMW)
Herr Ralf Geisendörfer	Herr Frank Heinecke (GMW)
Herr Stv. Thomas Hahnel-Müller	Frau Monika Kemper (GMW)
Frau Stv. Susanne Herhaus	Herr Stefan Tent (GMW)
	Herr Peter Wirz

	2015	2016	2017	2018
Ø Mitarbeiter im Jahr	407	437	452	
Mitarbeiter zum Jahresende	./.	./.	./.	

Wirtschaftliche Lage:

STADT WUPPERTAL / BETEILIGUNGSBERICHT 2018

Der Jahresabschluss 2018 lag zum Zeitpunkt der Berichtserstellung noch nicht vor.



Leistungsdaten:

Keine

Wesentliche Finanz- und Leistungsbeziehungen der Beteiligten untereinander und mit dem städtischen Haushalt:

Es erfolgt eine jährliche Gewinnausschüttung an die Stadt. Darüber hinaus erfolgt die jährliche Verzinsung des Sonderhaushaltes, die sowohl zu Aufwand als auch zu Ertrag bei dem Eigenbetrieb bzw. bei der Stadt Wuppertal führen kann. Es besteht mit der Delphin Vermögensverwaltungs GmbH & Co. KG ein Geschäftsbesorgungsvertrag hinsichtlich der Objektverwaltung und Objektbewirtschaftung.

	2018	2017	2016	2015
Bilanz:				
Aktiva in T €				
Anlagevermögen	817.750	799.927	794.710	
Umlaufvermögen	86.038	92.291	57.948	
Rechnungsabgrenzungsposten	316	1.297	401	
	904.104	893.515	853.059	
Passiva in T €				
Eigenkapital	378.954	373.590	369.854	
Rückstellungen und Sonderposten	253.234	248.143	238.920	
Verbindlichkeiten	271.897	271.765	244.271	
Rechnungsabgrenzungsposten	19	17	14	
	904.104	893.515	853.059	
Gewinn- und Verlustrechnung in T€:				
Umsatzerlöse	123.804	93.603	122.573	
Sonstige betriebliche/sonst. Erträge	17.683	44.300	14.759	
Sonstige Zinsen und ähnliche Erträge	678	2	6	
	142.165	137.905	137.338	
Materialaufwand	66.936	62.560	62.384	
Personalaufwand	26.891	23.527	21.944	
Abschreibungen	26.599	30.530	28.864	
Sonstige betriebliche Aufwendungen	4.528	5.608	7.097	
Zinsen und ähnliche Aufwendungen	7.082	7.462	7.841	
Steuern	1.265	1.182	1.135	
	133.301	130.869	129.265	
Jahresüberschuss / Fehlbetrag	8.864	7.036	8.073	

Historische Stadthalle Wuppertal GmbH

Johannisberg 40
42103 Wuppertal
Telefon: 0202 245890
Telefax: 0202 455198
E-Mail: info@stadthalle.de
www.stadthalle.de

Handelsregister Wuppertal, HRB 9058

Beteiligungsverhältnis:

Stammkapital der Gesellschaft → 204.400,00 €

Die Stadt Wuppertal ist Alleingesellschafterin.

Beteiligungen:

Es besteht eine 100%ige Beteiligung (25.000,00 €) an der Historische Stadthalle Wuppertal Service GmbH.

Gegenstand des Unternehmens und Erfüllung des öffentlichen Zwecks:

Gegenstand der im Jahr 1996 gegründeten Gesellschaft ist die Stadtentwicklung am Johannisberg in Wuppertal-Elberfeld, der Betrieb von Veranstaltungsstätten -insbesondere der Stadthalle Wuppertal- unter Berücksichtigung der Synergien vorhandener Einrichtungen und die Durchführung von Veranstaltungen aller Art einschließlich Nebeneinrichtungen und Nebenbetrieben.

Die Gesellschaft darf im Rahmen der gesetzlichen Vorschriften und der Bestimmungen des Gesellschaftsvertrages alle Geschäfte und sonstigen Maßnahmen vornehmen, die dem Gesellschaftszweck entsprechen und diesem dienlich sind.

Organe und Beschäftigte der Gesellschaft:

Geschäftsführung: Frau Silke Asbeck (112.423,20 €)

Der Aufsichtsrat erhält keine Vergütung.

Aufsichtsrat:

Herr MdL Rainer Spieker (Vorsitzender)	Herr Stv. Alexander Schmidt
Herr Beig. Matthias Nocke	Herr Stv. Sedat Fahrettin Ugurman
Frau Stv. Dilek Engin (stellv. Vorsitzende)	Herr Stv. Hans-Peter Vorsteher bis 11.03.2018
Frau Stv. Rosemarie Gundelbacher	Herr Stv. Gerd-Peter Zielezinski
Herr Stv. Dirk Kanschat	Herr Stv. Marcel Gabriel-Simon ab 12.03.2018

Ein weiteres Organ der Gesellschaft ist die Gesellschafterversammlung.

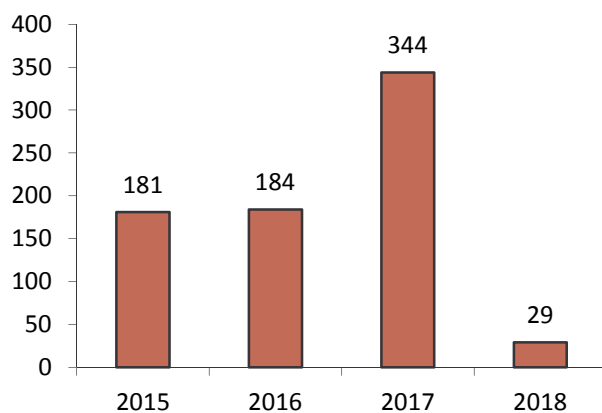
	2015	2016	2017	2018
Ø Mitarbeiter im Jahr	14	15	17	17
Mitarbeiter zum Jahresende	./.	./.	./.	./.

Wirtschaftliche Lage:

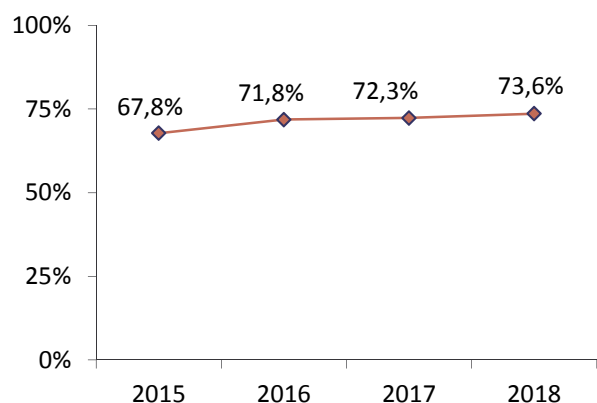
Das Geschäftsjahr 2018 schließt mit einem Jahresüberschuss in Höhe von rd. 29 T€ ab. Die Verlustübernahme von der Service-GmbH beträgt rd. 8 T€ und ist im Ergebnis enthalten.

Die Veränderung gegenüber dem Vorjahr beruht auf vielen Faktoren. Dazu zählt u.a. die Verlustübernahme der Servicegesellschaft, nachdem im Vorjahr noch ein Überschuss in Höhe von rd. 55 T€ erwirtschaftet werden konnte. Die Umsatzerlöse waren rückläufig, obwohl die Veranstaltungstage nahezu gleich geblieben sind.

**Entwicklung des Jahresergebnisses
(in T€) ***



**Entwicklung der Eigenkapitalquote
(in %)**



*nach Ergebnis aus Ergebnisabführungsvertrag

Leistungsdaten:

521 Veranstaltungstage (Vorjahr: 525 Veranstaltungstage); Gesamtbesucherzahl 184.000 (Vj.: 195.000).

Wesentliche Finanz- und Leistungsbeziehungen der Beteiligten untereinander und mit dem städtischen Haushalt:

Die Gesellschaft hat mit der Stadt Wuppertal einen langjährigen Pachtvertrag (90 T€/jährlich Pachteinahmen für den städtischen Haushalt). Die Gesellschaft erhält jährlich einen Betriebskostenzuschuss seitens der Stadt. Mit dem Tochterunternehmen, der Historische Stadthalle Wuppertal Service GmbH, besteht ein Beherrschungs- und Gewinnabführungsvertrag.

	2018	2017	2016	2015
Bilanz:				
Aktiva in T €				
Anlagevermögen	154	101	100	125
Umlaufvermögen	1.914	1.970	1.506	1.313
Rechnungsabgrenzungsposten	29	24	23	17
	2.097	2.095	1.629	1.455
Passiva in T €				
Eigenkapital	1.544	1.515	1.170	986
Rückstellungen	117	119	116	120
Verbindlichkeiten	436	461	343	346
Rechnungsabgrenzungsposten	0	0	0	3
	2.097	2.095	1.629	1.455
Gewinn- und Verlustrechnung in T€:				
Umsatzerlöse	2.184	2.471	2.042	1.942
Sonstige betriebliche/sonst. Erträge	833	953	898	951
Sonstige Zinsen und ähnliche Erträge	0	0	1	1
	3.017	3.424	2.941	2.894
Materialaufwand	457	422	518	520
Personalaufwand	977	924	784	740
Abschreibungen	40	35	45	46
Sonstige betriebliche Aufwendungen	1.513	1.698	1.408	1.406
Zinsen und ähnliche Aufwendungen	0	0	1	1
Steuern	1	1	1	0
	2.988	3.080	2.757	2.713
Jahresüberschuss / Fehlbetrag	29	344	184	181

Historische Stadthalle Wuppertal Service GmbH

Johannisberg 40
 42103 Wuppertal
 Telefon: 0202 245890
 Telefax: 0202 455198
 E-Mail: info@stadthalle.de
www.stadthalle.de

Handelsregister Wuppertal, HRB 19944

Beteiligungsverhältnis:

Stammkapital der Gesellschaft → 25.000,00 €

Die Kapitalanteile werden zu 100% von der Historische Stadthalle Wuppertal GmbH gehalten.

Beteiligungen:

Keine

Gegenstand des Unternehmens und Erfüllung des öffentlichen Zwecks:

Die Gesellschaft wurde im Jahr 2006 gegründet. Der Unternehmensgegenstand ist die Erbringung von Dienstleistungen im Bereich von Auf- und Abbauarbeiten, Reinigung, technische und personelle Betreuung von Veranstaltungen und Veranstaltern einschließlich Personaldienstleistungen im Bereich des Ticketverkaufs und der Kundenberatung, Hausmeistertätigkeiten sowie sonstige Hilfsdienste, insbesondere gegenüber der Historische Stadthalle Wuppertal GmbH.

Organe und Beschäftigte der Gesellschaft:

Geschäftsführung: Frau Silke Asbeck

Für die Geschäftsführertätigkeit erfolgt keine Vergütung.

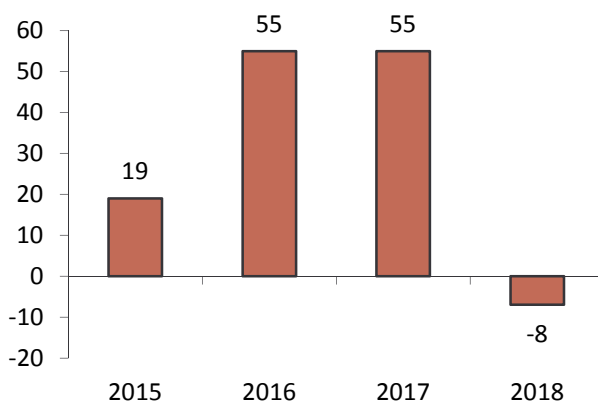
Ein weiteres Organ der Gesellschaft ist die Gesellschafterversammlung.

	2015	2016	2017	2018
Ø Mitarbeiter im Jahr	44	44	46	50
Mitarbeiter zum Jahresende	./.	./.	./.	./.

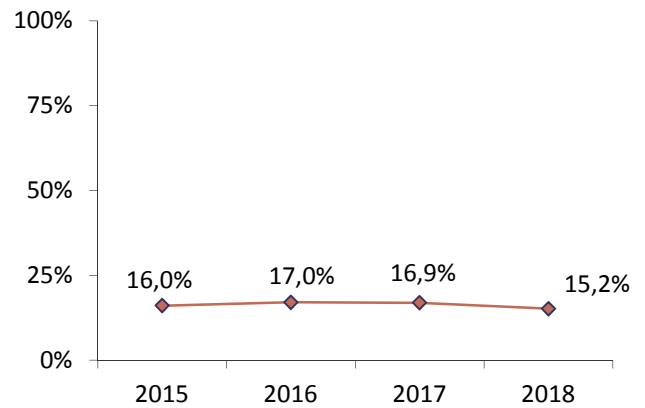
Wirtschaftliche Lage:

Das Geschäftsjahr 2018 schließt mit einem Fehlbetrag von rd. 8 T€ ab. Aufgrund des bestehenden Ergebnisabführungsvertrages wird der Fehlbetrag von dem Mutterunternehmen übernommen.

**Entwicklung des Jahresergebnisses
(in T€) ***



**Entwicklung der Eigenkapitalquote
(in %)**



*vor EAV

Leistungsdaten:

Keine

Wesentliche Finanz- und Leistungsbeziehungen der Beteiligten untereinander und mit dem städtischen Haushalt:

Es bestehen unmittelbar keine finanzwirtschaftlichen Auswirkungen zwischen der Gesellschaft und dem städtischen Haushalt. Es besteht ein Beherrschungs- und Gewinnabführungsvertrag mit dem Mutterunternehmen Historische Stadthalle Wuppertal GmbH.

	2018	2017	2016	2015
Bilanz:				
Aktiva in T €				
Anlagevermögen	6	5	7	7
Umlaufvermögen	159	142	139	148
Rechnungsabgrenzungsposten	0	1	1	1
	165	148	147	156
Passiva in T €				
Eigenkapital	25	25	25	25
Rückstellungen	43	40	37	29
Verbindlichkeiten	97	83	85	102
Rechnungsabgrenzungsposten	0	0	0	0
	165	148	147	156
Gewinn- und Verlustrechnung in T€:				
Umsatzerlöse	937	903	882	797
Sonstige betriebliche/sonst. Erträge	48	29	41	31
Sonstige Zinsen und ähnliche Erträge	0	0	0	0
	985	932	923	828
Materialaufwand	28	0	0	0
Personalaufwand	906	823	799	750
Abschreibungen	2	3	3	3
Sonstige betriebliche Aufwendungen	56	51	66	56
Zinsen und ähnliche Aufwendungen	0	0	0	0
Steuern	0	0	0	0
	992	877	868	809
Jahresüberschuss / Fehlbetrag *	-7	55	55	19

* vor EAV

Bergische Struktur- und Wirtschaftsförderungsgesellschaft mbH

Kölner Str. 8
 42651 Solingen
 Telefon: 0212 88160660
 Telefax: 0212 88160666
 E-Mail: info@bergische-agentur.de
 www.bergische-agentur.de

Handelsregister Wuppertal, HRB 20689

Beteiligungsverhältnis:

Stammkapital der Gesellschaft → 50.100,00 €

An der Gesellschaft sind die Städte Wuppertal, Remscheid und Solingen mit je rd. 18,36% (9.200,00 €), die Stadtsparkasse Remscheid mit rd. 5,09% (2.550,00 €), die Stadtsparkasse Solingen mit rd. 7,19% (3.600,00 €), die Stadtsparkasse Wuppertal mit rd. 17,66% (8.850,00 €) und die Industrie- und Handelskammer Wuppertal-Solingen-Remscheid mit rd. 14,97% (7.500,00 €) beteiligt.

Beteiligungen:

Es besteht eine Beteiligung an der Neue Effizienz GmbH in Höhe von 6,25% (1.562,00 €).

Gegenstand des Unternehmens und Erfüllung des öffentlichen Zwecks:

Die Gesellschaft wurde 2007 als Bergische Entwicklungsagentur GmbH gegründet und war befristet bis zum Jahr 2020. Gegenstand des Unternehmens war die Entwicklung und Umsetzung von Projekten der Stadt- und Regionalentwicklung im Bergischen Städtedreieck. Inhaltliche Grundlage der Arbeit ist der von den Räten der Städte beschlossene und mit der IHK abgestimmte „Handlungsrahmen – Strukturimpulse für das Bergische Städtedreieck“.

2015 wurde der Gesellschaftsvertrag zur Weiterentwicklung der interkommunalen Kooperation umfassend geändert und die Gesellschaft umfirmiert. So wurde u.a. die Befristung aufgehoben, ein Aufsichtsrat eingesetzt, ein sog. Bergischer Rat gebildet und ein Beirat eingesetzt. Gegenstand des Unternehmens ist nun die Initiierung, Begleitung, Unterstützung und Umsetzung von Projekten, Prozessen und Aktivitäten mit regionaler strukturpolitischer Bedeutung auf Basis der jeweils gültigen Konzepte und Handlungsprogramme.

Organe und Beschäftigte der Gesellschaft:

Geschäftsführung: Herr Stephan A. Vogelskamp (116.278,72 €, davon 3.306,60 € Altersvorsorge und 8.498,28 € geldwerter Vorteil)
 Frau Uta Schneider (ab 01.01.2018) (92.606,14 €, davon 8.020,28 € geldwerter Vorteil)

Aufsichtsrat:

Herr OB Andreas Mucke (W) – Vorsitzender Herr Präsident Thomas Meyer (IHK) – stellv. Vorsitzender Herr OB Tim-O. Kurzbach (SG) Herr OB Burkhard Mast-Weisz (RS) Herr Hauptgeschäftsführer Michael Wenge (IHK) Herr Frank Dehnke (SSK RS) Frau Stv. Gunhild Böth Herr Stv. Hans-Jörg Herhausen	Frau Stv. Anja Liebert Herr Stv. Michael Müller Herr Stv. Klaus Jürgen Reese Herr Manfred Krause Herr Ulrich Uibel Herr Carsten Voigt Herr Jens-Peter Nettekoven, MdL Herr Sven Wolf, MdL
--	--

An die Aufsichtsratsmitglieder wurden keine Vergütungen und keine Aufwandsentschädigungen bezahlt.

Ein weiteres Organ ist der Bergische Rat mit 28 Vertretern aus Wuppertal, 14 Vertretern aus Solingen und 9 Vertretern aus Remscheid sowie die Gesellschafterversammlung.

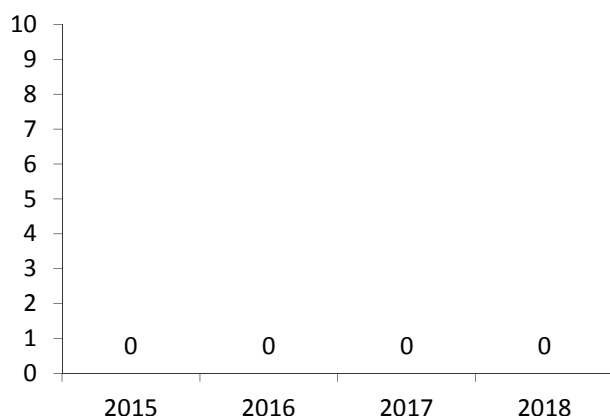
	2015	2016	2017	2018
Ø Mitarbeiter im Jahr	./.	./.	./.	./.
Mitarbeiter zum Jahresende	13	16	20	22

Darüber hinaus werden zusätzlich Aushilfskräfte und Kräfte auf geringfügiger Basis beschäftigt.

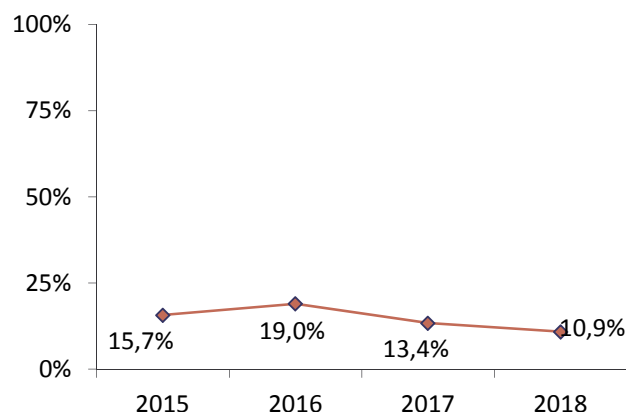
Wirtschaftliche Lage:

Das Geschäftsjahr 2018 schließt mit einem ausgeglichenen Jahresergebnis ab. Die Gesellschaft finanziert sich im Wesentlichen durch Betriebskostenzuschüsse der Gesellschafter sowie projektbezogene Zuwendungen. Den sonstigen betrieblichen Erträgen stehen Aufwendungen in gleicher Höhe gegenüber, so dass das Jahresergebnis ausgeglichen ist.

**Entwicklung des Jahresergebnisses
(in T€)**



**Entwicklung der Eigenkapitalquote
(in %)**

**Leistungsdaten:**

Keine

Wesentliche Finanz- und Leistungsbeziehungen der Beteiligten untereinander und mit dem städtischen Haushalt:

Die Gesellschaft erhält einen jährlichen Zuschuss seitens des städtischen Haushaltes.

	2018	2017	2016	2015
Bilanz:				
Aktiva in T €				
Anlagevermögen	79	41	22	27
Umlaufvermögen	361	572	425	346
Rechnungsabgrenzungsposten	20	17	31	1
	460	630	478	374
Passiva in T €				
Eigenkapital inkl. Sonderposten	128	89	71	75
Rückstellungen	38	45	29	34
Verbindlichkeiten	294	496	378	265
Rechnungsabgrenzungsposten	0	0	0	0
	460	630	478	374
Gewinn- und Verlustrechnung in T€:				
Umsatzerlöse	325	365	329	0
Sonstige betriebliche/sonst. Erträge	2.096	1.984	1.618	1.604
Sonstige Zinsen und ähnliche Erträge	0	0	0	0
	2.421	2.349	1.947	1.604
Materialaufwand	599	599	659	361
Personalaufwand	1.195	1.165	942	704
Abschreibungen	18	11	12	13
Sonstige betriebliche Aufwendungen	609	574	333	526
Zinsen und ähnliche Aufwendungen	0	0	0	0
Steuern	0	0	1	0
	2.421	2.349	1.947	1.604
Jahresüberschuss / Fehlbetrag	0	0	0	0

Delphin Vermögensverwaltung GmbH & Co. KG

Sitz: Neumarktstraße 10
 42103 Wuppertal
 c/o Stadt Wuppertal
 -Gebäudemanagement-
 Müngstener Str. 10
 42285 Wuppertal
 Telefon: 0202 563-4211
 Telefax: 0202 563-8032
 E-Mail: norbert.doelle@stadt.wuppertal.de

Handelsregister Wuppertal, HRA 20613

Beteiligungsverhältnis:

Kommanditeinlage der Gesellschaft → 2.377.550,00 €

Die Komplementärin ist die Delphin Verwaltungs GmbH, ohne Einlage. Die Stadt Wuppertal ist alleinige Kommanditistin und in Höhe der Einlage an der Gesellschaft beteiligt.

Beteiligungen:

Es bestehen keine Beteiligungen.

Gegenstand des Unternehmens und Erfüllung des öffentlichen Zwecks:

Die Gesellschaft ging 2003 aus der Gewerbeimmobilien Wuppertal GmbH hervor. Gegenstand der Gesellschaft ist die Verwaltung und Verwertung der im Eigentum der Gesellschaft befindlichen Gewerbeimmobilien vorrangig zur Verbesserung der wirtschaftlichen Infrastruktur und alle damit im Zusammenhang stehenden Geschäfte.

Organe und Beschäftigte der Gesellschaft:

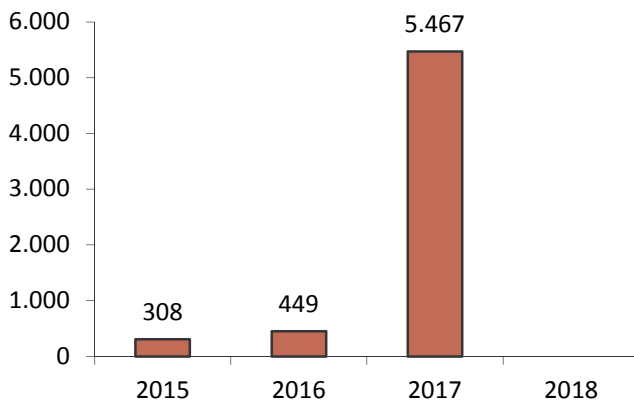
Geschäftsführung: Herr Norbert Dölle (4.800,00 € in 2017)

	2015	2016	2017	2018
Ø Mitarbeiter im Jahr	2	2	2	
Mitarbeiter zum Jahresende	./.	./.	./.	

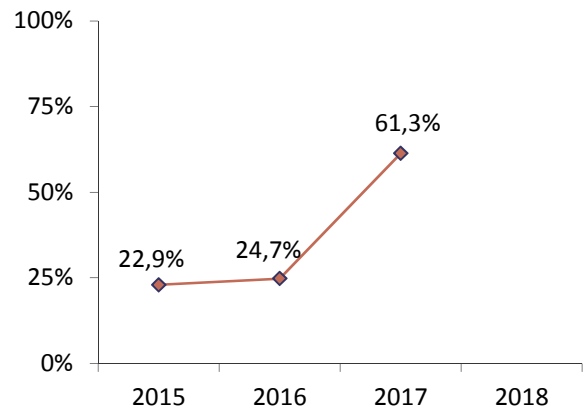
Wirtschaftliche Lage:

Zum Zeitpunkt der Berichterstellung lag der Jahresabschluss 2018 noch nicht vor.

**Entwicklung des Jahresergebnisses
(in T€)**



**Entwicklung der Eigenkapitalquote
(in %)**

**Leistungsdaten:**

Keine

Wesentliche Finanz- und Leistungsbeziehungen der Beteiligten untereinander und mit dem städtischen Haushalt:

Im städtischen Haushalt werden jährlich Zinseinkünfte für das Gesellschafterdarlehen der Gesellschaft vereinnahmt. Darüber hinaus erfolgen Tilgungen des Gesellschafterdarlehens.

	2018	2017	2016	2015
Bilanz:				
Aktiva: in T €				
Anlagevermögen		13.263	15.653	16.037
Umlaufvermögen		3.270	3.209	2.361
Rechnungsabgrenzungsposten		1	3	2
		16.534	18.865	18.400
Passiva in T €				
Eigenkapital		10.133	4.667	4.217
Rückstellungen		398	223	189
Verbindlichkeiten		5.997	13.760	13.905
Rechnungsabgrenzungsposten		6	215	89
		16.534	18.865	18.400
Gewinn- und Verlustrechnung in T€:				
Umsatzerlöse		3.957	3.121	4.175
Sonstige betriebliche/sonst. Erträge		5.116	932	108
Sonstige Zinsen und ähnliche Erträge		5	3	3
		9.078	4.056	4.286
Materialaufwand		2.414	2.718	2.977
Personalaufwand		11	11	11
Abschreibungen		563	560	549
Sonstige betriebliche Aufwendungen		51	43	101
Zinsen und ähnliche Aufwendungen		116	120	133
Steuern		456	155	207
		3.611	3.607	3.978
Jahresüberschuss / Fehlbetrag		5.467	449	308

Delphin Verwaltungs GmbH

Sitz: Neumarktstraße 10
 42103 Wuppertal
 c/o Stadt Wuppertal
 -Gebäudemanagement-
 Müngstener Str. 10
 42285 Wuppertal
 Telefon: 0202 563-4211;
 Telefax: 0202 563-8032
 E-Mail: norbert.doelle@stadt.wuppertal.de

Handelsregister Wuppertal, HRB 16833

Beteiligungsverhältnis:

Stammkapital der Gesellschaft → 25.000,00 €

Die Stadt Wuppertal ist zu 100% an der Gesellschaft beteiligt.

Beteiligungen:

Es bestehen keine Beteiligungen.

Gegenstand des Unternehmens und Erfüllung des öffentlichen Zwecks:

Die Delphin Verwaltungs GmbH wurde im Jahr 2003 gegründet und hat als Unternehmensgegenstand die Verwaltung des eigenen Vermögens sowie die Beteiligung an anderen Gesellschaften, insbesondere die Übernahme von Komplementärfunktionen. Die Gesellschaft ist berechtigt, alle Handlungen vorzunehmen, die der Erreichung des Gesellschaftszwecks unmittelbar oder mittelbar dienlich sind.

Organe und Beschäftigte der Gesellschaft:

Geschäftsführung: Herr Norbert Dölle
 (Für die Geschäftsführertätigkeit erfolgt keine Vergütung.)

Die Gesellschaft beschäftigt keine Mitarbeiter.

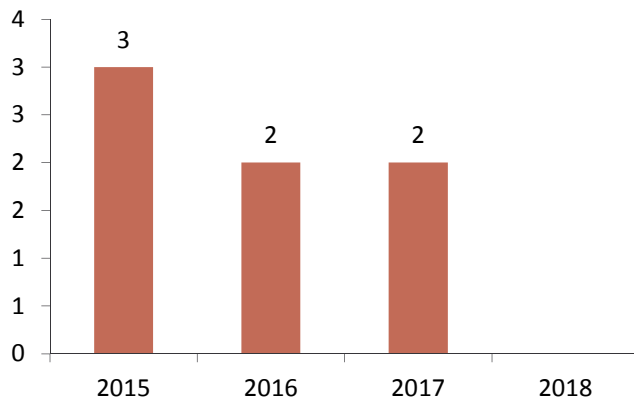
Ein weiteres Organ ist die Gesellschafterversammlung.

Wirtschaftliche Lage:

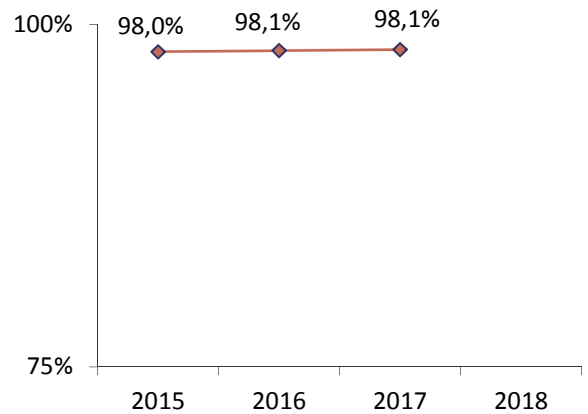
Umsatzerlöse werden nicht erzielt. Die sonstigen betrieblichen Erträge beinhalten die Haftungsvergütung.

Der Jahresabschluss 2018 lag zum Zeitpunkt der Berichtserstellung noch nicht vor.

**Entwicklung des Jahresergebnisses
(in T€)**



**Entwicklung der Eigenkapitalquote
(in %)**



Leistungsdaten:

Keine

Wesentliche Finanz- und Leistungsbeziehungen der Beteiligten untereinander und mit dem städtischen Haushalt:

Es bestehen aktuell keine finanzwirtschaftlichen Auswirkungen zwischen der Gesellschaft und dem städtischen Haushalt.

	2018	2017	2016	2015
Bilanz:				
Aktiva in T €				
Anlagevermögen		0	0	0
Umlaufvermögen		54	52	50
Rechnungsabgrenzungsposten		0	0	0
		54	52	50
Passiva in T €				
Eigenkapital		53	51	49
Rückstellungen		1	1	1
Verbindlichkeiten		0	0	0
Rechnungsabgrenzungsposten		0	0	0
		54	52	50
Gewinn- und Verlustrechnung:				
Umsatzerlöse		0	0	0
Sonstige betriebliche/sonst. Erträge		3	3	3
Sonstige Zinsen und ähnliche Erträge		0	0	0
		3	3	3
Sonstige betriebl. Aufwendungen		0	0	0
Steuern		1	1	0
		1	1	0
Jahresüberschuss / Fehlbetrag		2	2	3

Wirtschaftsförderung Wuppertal AöR

Lise-Meitner-Str. 13
 42119 Wuppertal
 Telefon: 0202 248070
 Telefax: 0202 24807027
 E-Mail: info@wf-wuppertal.de
 www.wf-wuppertal.de

Beteiligungsverhältnis:

Stammkapital der Anstalt → 50.000,00 €

Die Stadt Wuppertal ist Anstaltsträgerin.

Beteiligungen:

Es besteht eine Beteiligung von 12,5% (3.125,00 €) an der Neue Effizienz GmbH (3.812 Geschäftsanteile werden zusätzlich treuhänderisch gehalten) sowie eine 50%ige Beteiligung (291.950,00 €) an der Technologiezentrum Wuppertal W-tec GmbH.

Gegenstand des Unternehmens und Erfüllung des öffentlichen Zwecks:

Die AöR wurde 2007 gegründet. Laut Satzung ist die Aufgabe der Anstalt, die Übernahme der Wirtschaftsförderung in Wuppertal als hoheitliche Aufgabe. Dies geschieht satzungsgemäß durch Förderung der Ansiedlung und Standortsicherung sowie die Entwicklung von Industrie, Gewerbe, Handel und Handwerk und die Förderung und Entwicklung des Arbeitsmarktes. Hierzu gehören insbesondere auch Außen- und Binnenmarketing für den Wirtschaftsstandort Wuppertal, die Beratung und Unterstützung von Unternehmen bei Standort-, Ansiedlungs-, Förderungs- und sonstigen Entwicklungsfragen sowie Innovationsförderung z. B. in Form einer Servicestelle bei der Abwicklung von Verwaltungsverfahren sowie das Angebot eines Ansiedlungsservices, die Existenzgründungsberatung und das -coaching sowie die Beschäftigungsförderung und Durchführung von Qualifizierungsmaßnahmen in Wuppertal und in der Bergischen Region und damit verbundene Geschäfte.

Organe und Beschäftigte der Anstalt:

Vorstand: Herr Dr. Rolf-Dieter Volmerig (178 T€)

Verwaltungsrat

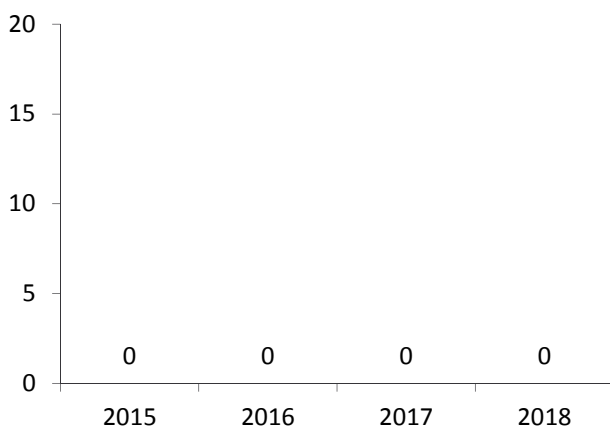
Herr OB Andreas Mucke (Vorsitzender)	Persönliche Vertreter im Verwaltungsrat:
Herr Stv. Klaus Jürgen Reese (stellv. Vorsitzender)	Herr Stv. Johannes van Bebber
Frau Stv. Maren Butz	Herr Stv. Guido Grüning
Herr Stv. Michael Wessel	Herr Stv. Michael Schulte
Herr Stv. Mathias Conrads	Herr Wilfried Klein
Herr Stv. Marc Schulz	Herr Martin Möller
Herr Stv. Bernhard Sander	Frau Stv. Claudia Radtke

	2015	2016	2017	2018
Ø Mitarbeiter im Jahr	18	22	21	22
Mitarbeiter zum Jahresende	19	21	22	22

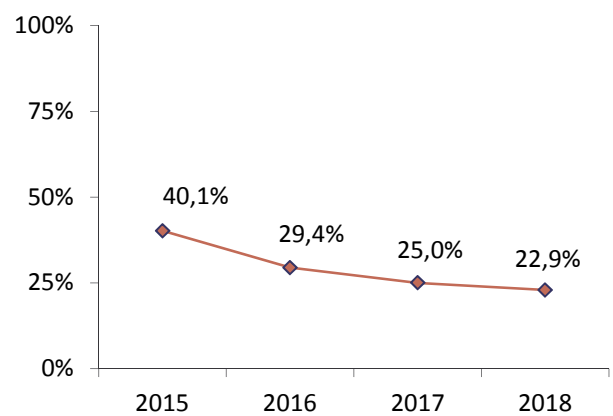
Wirtschaftliche Lage:

Das Geschäftsjahr 2018 weist Erträge und Aufwendungen in Höhe von rd. 2.267 T€ aus. Unter Berücksichtigung des Betriebskostenzuschusses ist das Ergebnis ausgeglichen.

**Entwicklung des Jahresergebnisses
(in T€)**



**Entwicklung der Eigenkapitalquote
(in %)**



Leistungsdaten:

Keine

Wesentliche Finanz- und Leistungsbeziehungen der Beteiligten untereinander und mit dem städtischen Haushalt:

Die Stadt Wuppertal ist Gewährträgerin der Anstalt und leistet jährlich einen Betriebskostenzuschuss in Höhe der Aufwendungen an die AÖR.

	2018	2017	2016	2015
Bilanz:				
Aktiva in T €				
Anlagevermögen	324	335	327	317
Umlaufvermögen	1.151	1.021	824	513
Rechnungsabgrenzungsposten	19	13	11	22
	1.494	1.369	1.162	852
Passiva in T €				
Eigenkapital	342	342	342	342
Rückstellungen und Sonderposten	733	729	332	226
Verbindlichkeiten	397	288	486	273
Rechnungsabgrenzungsposten	22	10	2	11
	1.494	1.369	1.162	852
Gewinn- und Verlustrechnung in T€:				
Umsatzerlöse	393	311	380	91
Sonstige betriebliche/sonst. Erträge	1.874	1.884	1.770	2.168
Sonstige Zinsen und ähnliche Erträge	0	0	0	0
	2.267	2.195	2.150	2.259
Materialaufwand	281	322	390	82
Personalaufwand	1.506	1.435	1.323	1.259
Abschreibungen	60	51	50	57
Sonstige betriebliche Aufwendungen	413	387	385	861
Zinsen und ähnliche Aufwendungen	0	0	0	0
Steuern	7	0	2	0
	2.267	2.195	2.150	2.259
Jahresüberschuss / Fehlbetrag	0	0	0	0

Technologiezentrum Wuppertal W-tec GmbH

Lise-Meitner-Str. 1-13
 42119 Wuppertal
 Telefon: 0202 31713-0
 Telefax: 0202 31713-181
 E-Mail: info@w-tec.de
www.w-tec.de

Handelsregister Wuppertal, HRB 7831

Beteiligungsverhältnis:

Stammkapital der Gesellschaft → 583.900,00 €

Die Wirtschaftsförderung Wuppertal AöR hält 50% der Anteile (291.950,00 €). Die restlichen Anteile verteilen sich auf verschiedene private Anteilseigner.

Beteiligungen:

Es bestehen keine Beteiligungen.

Gegenstand des Unternehmens und Erfüllung des öffentlichen Zwecks:

Die Gesellschaft wurde im Jahr 1992 gegründet. Der Unternehmensgegenstand umfasst die Förderung von Innovation und Technologie-Transfer in Wuppertal. Hierzu gehört der Betrieb eines Technologiezentrums durch Vermietungen an innovative Unternehmen und Existenzgründer sowie das Angebot von Beratungs- und anderen Dienstleistungen.

Organe und Beschäftigte der Gesellschaft:

Geschäftsführung: Herr Dr. rer. oec. Martin Hebler

Aufsichtsrat:

Herr Rüdiger Theis (Vorsitzender)	
Herr André Bovenkamp (stellvertretender Vorsitzender)	
Herr Dr. Rolf-Dieter Volmerig	

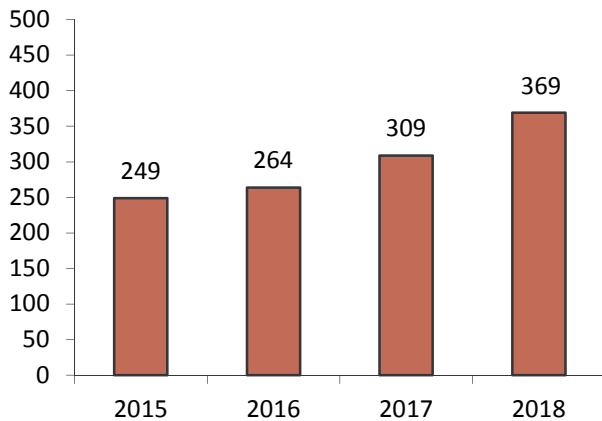
	2015	2016	2017	2018
Ø Mitarbeiter im Jahr	11	16	16	17
Mitarbeiter zum Jahresende	./.	./.	./.	./.

Wirtschaftliche Lage:

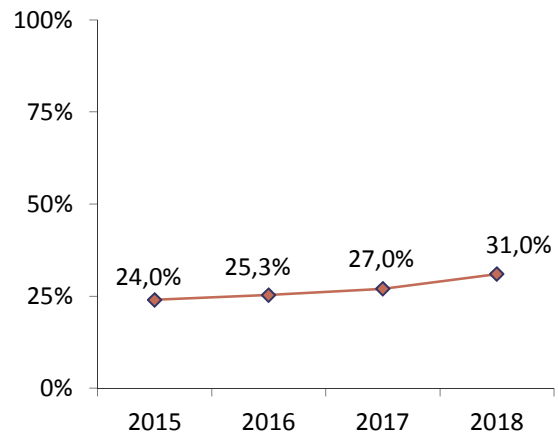
Das Geschäftsjahr 2018 schließt mit einem Jahresüberschuss in Höhe von rd. 369 T€ ab. Die Verbesserung des Jahresergebnisses resultiert im Wesentlichen aus gestiegenen Mieterlösen.

Der Erfolg des Technologiezentrums resultiert außerdem aus der konsequenten Umsetzung des Konzeptes „Moderne Dienstleistungen für zukunftsfähige Unternehmen“.

**Entwicklung des Jahresergebnisses
(in T€)**



**Entwicklung der Eigenkapitalquote
(in %)**



Leistungsdaten:

Insgesamt betrug die Auslastung 95,8 % (Vorjahr: 94,2%). Die Anzahl der Unternehmen im Technologiezentrum betrug zum Stichtag 265 (Vorjahr: 258).

Wesentliche Finanz- und Leistungsbeziehungen der Beteiligten untereinander und mit dem städtischen Haushalt:

Es bestehen aktuell keine finanzwirtschaftlichen Auswirkungen zwischen der Gesellschaft und dem städtischen Haushalt. Der Rat der Stadt Wuppertal hat in seiner Sitzung am 17.09.2001 beschlossen, dass die Defizite der Gesellschaft für die Zweckbindungsdauer (der Förderung) von 15 Jahren (Jahr 2016) auszugleichen sind, um somit die nachhaltige Tätigkeit des Zentrums sicherzustellen. Seit dem Geschäftsjahr 2005 wurde von der Gesellschaft kein Betriebskostenzuschuss mehr in Anspruch genommen.

	2018	2017	2016	2015
Bilanz:				
Aktiva in T €				
Anlagevermögen	8.210	8.540	8.476	7.677
Umlaufvermögen	1.310	1.037	516	697
Rechnungsabgrenzungsposten	6	8	6	8
	9.526	9.585	8.998	8.382
Passiva in T €				
Eigenkapital	2.953	2.584	2.274	2.010
Rückstellungen	107	87	60	67
Verbindlichkeiten	6.465	6.913	6.663	6.303
Rechnungsabgrenzungsposten	1	1	1	2
	9.526	9.585	8.998	8.382
Gewinn- und Verlustrechnung in T€:				
Umsatzerlöse	2.126	2.060	1.934	1.812
Sonstige betriebliche/sonst. Erträge	74	42	51	70
Sonstige Zinsen und ähnliche Erträge	0	0	0	0
	2.200	2.102	1.985	1.882
Materialaufwand	413	392	377	386
Personalaufwand	492	475	482	412
Abschreibungen	353	350	312	310
Sonstige betriebliche Aufwendungen	143	165	165	142
Zinsen und ähnliche Aufwendungen	190	203	200	209
Steuern	240	208	185	174
	1.831	1.793	1.721	1.633
Jahresüberschuss / Fehlbetrag	369	309	264	249

Wuppertal Marketing GmbH

Friedrich-Engels-Allee 83
42285 Wuppertal
Telefon: 0202 563-4097
Telefax: 0202 563-8014
E-Mail: info@wuppertal-marketing.de
www.wuppertal-marketing.de

Handelsregister Wuppertal, HRB 19342

Beteiligungsverhältnis:

Stammkapital der Gesellschaft → 220.000,00 €

Die Stadt Wuppertal hält 29,55% (65.000,00 €) der Stammeinlage an der Gesellschaft. Die übrigen Anteile entfallen auf 25 Unternehmen aus und um Wuppertal, darunter u. a. mit je einem Anteil von rd. 2,27% (5.000,00 €) die WSW Wuppertaler Stadtwerke GmbH, die AWG Abfallwirtschaftsgesellschaft mbH sowie die GWG Gemeinnützige Wohnungsbaugesellschaft mbH.

Beteiligungen:

Es bestehen keine Beteiligungen.

Gegenstand des Unternehmens und Erfüllung des öffentlichen Zwecks:

Die Gesellschaft wurde im Jahr 2005 gegründet und hat als Unternehmensgegenstand die Verbesserung der Wirtschaftsstruktur und Werbung für Wuppertal. Diese umfasst insbesondere: Werbung und Tourismusmarketing, Management von Festen und Veranstaltungen, City- und Zentrenmarketing, Presse- und Öffentlichkeitsarbeit, Verbesserung der Kommunikation zwischen ansässigen Unternehmen.

Organe und Beschäftigte der Gesellschaft:

Geschäftsführung: Herr Martin Bang

Es wird von der Befreiungsvorschrift gemäß § 286 Abs. 4 HGB Gebrauch gemacht. Der Aufsichtsrat erhält keine Vergütung.

Aufsichtsrat:

Herr OB Andreas Mucke (Vorsitzender)	Herr Dr. Josef Beutelmann
Herr Gunther Wölfges (stellv. Vorsitzender)	Herr Arnd Krüger
Herr Stv. Thomas Kring	Frau Antje Lieser
Herr Stv. Alexander Schmidt	Herr Mathias Wewer
	Herr Michael Weber

Das weitere Organ der Gesellschaft ist die Gesellschafterversammlung.

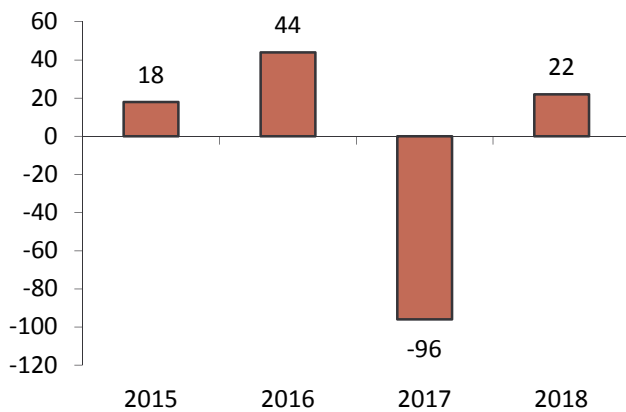
	2015	2016	2017	2018
Ø Mitarbeiter im Jahr	19	19	19	18
Mitarbeiter zum Jahresende	./.	./.	./.	./.

ohne Auszubildende und überlassene Mitarbeiter

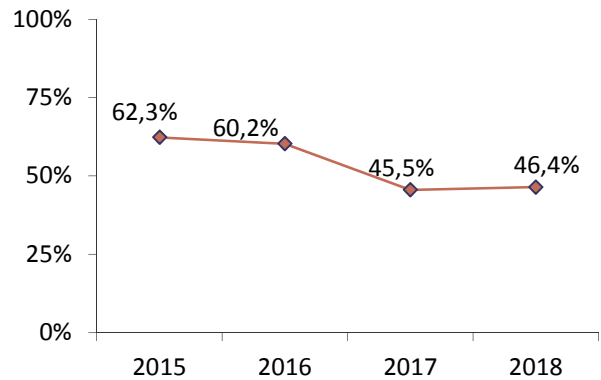
Wirtschaftliche Lage:

Das Geschäftsjahr 2018 verlief etwas angespannt, dennoch konnte ein Überschuss von rd. 22 T€ erwirtschaftet werden. Trotz des Ausfalls des Kaiserwagens zum Jahresende und der damit einhergehenden ausfallenden touristischen Umsätze verlief das operative Geschäft zufriedenstellend.

**Entwicklung des Jahresergebnisses
(in T€)**



**Entwicklung der Einkapitalquote
(in %)**

**Leistungsdaten:**

Keine

Wesentliche Finanz- und Leistungsbeziehungen der Beteiligten untereinander und mit dem städtischen Haushalt:

Die Stadt Wuppertal leistet jährlich einen Betriebskostenzuschuss an die Gesellschaft, der im Rahmen der Haushaltskonsolidierung „gedeckt“ ist. Darüber hinaus besteht ein Betreuungsvertrag von PC-Arbeitsplatzausstattungen und die Bereitstellung, den Betrieb und die Entstörung von Daten- und Sprachnetzanschlüssen mit der Stadt.

	2018	2017	2016	2015
Bilanz:				
Aktiva in T €				
Anlagevermögen	7	9	16	31
Umlaufvermögen	472	448	480	373
Rechnungsabgrenzungsposten	8	2	2	7
	487	459	498	411
Passiva in T €				
Eigenkapital	226	209	300	256
Rückstellungen	159	166	99	72
Verbindlichkeiten	102	84	99	83
Rechnungsabgrenzungsposten	0	0	0	0
	487	459	498	411
Gewinn- und Verlustrechnung in T€:				
Umsatzerlöse	762	1.007	770	750
Sonstige betriebliche/sonst. Erträge	774	786	779	781
Sonstige Zinsen und ähnliche Erträge	0	0	0	0
	1.536	1.793	1.549	1.531
Materialaufwand	420	713	454	476
Personalaufwand	808	778	760	739
Abschreibungen	3	14	16	26
Sonstige betriebliche Aufwendungen	280	329	275	272
Zinsen und ähnliche Aufwendungen	3	2	0	0
Steuern	0	53	0	0
	1.514	1.889	1.505	1.513
Jahresüberschuss / Fehlbetrag	22	-96	44	18

Wuppertaler Quartierentwicklungs GmbH (WQG)

Bromberger Str. 39-41
 42281 Wuppertal
 Telefon: 0202 7580286-00
 Telefax: 0202 7580286-80
 E-Mail: info@quartier-entwicklung.de
www.quartier-entwicklung.de

Handelsregister Wuppertal, HRB 20087

Beteiligungsverhältnis:

Stammkapital der Gesellschaft → 25.000,00 €

Gesellschafter sind zu gleichen Teilen in Höhe von je 20% (5.000,00 €) die GWG Gemeinnützige Wohnungsbaugesellschaft mbH Wuppertal, die Stadtparkasse Wuppertal und die WSW Wuppertaler Stadtwerke GmbH. 40% (10.000,00 €) hält der WBS Wuppertaler Bau- und Sparverein eG.

Beteiligungen:

Es bestehen keine Beteiligungen.

Gegenstand des Unternehmens und Erfüllung des öffentlichen Zwecks:

Die Gesellschaft wurde im Jahr 2006 gegründet. Unternehmensgegenstand ist die Förderung einer nachhaltigen Entwicklung rezessiver Stadtquartiere in Wuppertal unter Einbeziehung der diesbezüglichen Zielsetzungen der Stadt durch Vernetzung der unterschiedlichen wirtschaftlichen Interessen (-gruppen), Projektentwicklung und Projektmanagement.

Die Gesellschaft ist zu allen artverwandten Geschäften berechtigt, die geeignet sind, dem vorbestimmten Zweck zu dienen. Grundsätzlich dürfen keine Grundstücksgeschäfte getätigt werden. Sollte im Einzelfall der Gesellschaftszweck nur dadurch erfüllt werden können, wenn die Gesellschaft Eigentümerin eines Grundstückes ist, so darf der Ankauf unter der Voraussetzung des späteren Verkaufs dieses Grundstückes im Ausnahmefall getätigt werden.

Organe und Beschäftigte der Gesellschaft:

Geschäftsführung: Herr Sven Macdonald (103 T€)

Ein weiteres Organ der Gesellschaft ist die Gesellschafterversammlung.

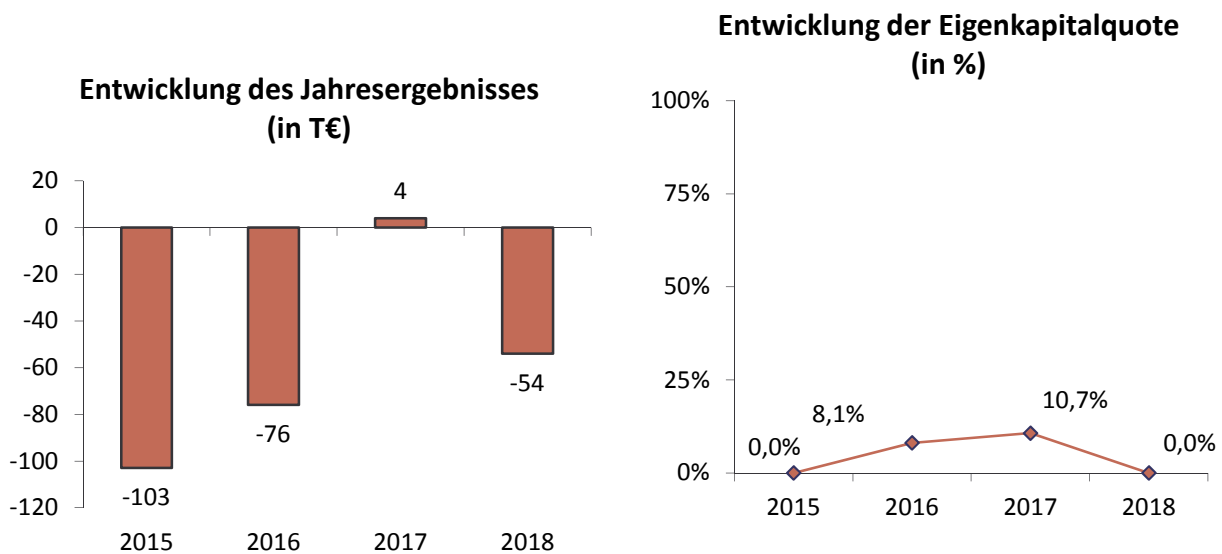
Es besteht darüber hinaus ein Beirat, der die Gesellschaft in fachlichen Fragen berät und unterstützt. Dieser erhält keine Bezüge.

	2015	2016	2017	2018
Ø Mitarbeiter im Jahr	5	5	6	6
Mitarbeiter zum Jahresende	./.	./.	./.	./.

Wirtschaftliche Lage:

Das Geschäftsjahr 2018 schließt mit einem Jahresfehlbetrag von rd. 54 T€ (Vorjahr: +4 T€) ab. Unvorhersehbare u.a. personelle und projektbezogene Gegebenheiten haben zu dieser negativen Veränderung des Jahresergebnisses geführt. Der Umsatz konnte zwar durch die Übernahme neuer Förderprojekte und Akquisitionen gesteigert werden, aber an dem grundsätzlichen Geschäftsmodell sind keine grundlegenden Änderungen umsetzbar.

Auf einer außerordentlichen Gesellschafterversammlung haben die Gesellschafter daher im Dezember 2018 die geordnete Auflösung der Gesellschaft beschlossen. Um eine Insolvenz zu vermeiden, ist 2019 eine Einzahlung der Gesellschafter in die Kapitalrücklage erfolgt.

**Leistungsdaten:**

Keine

Wesentliche Finanz- und Leistungsbeziehungen der Beteiligten untereinander und mit dem städtischen Haushalt:

Es bestehen aktuell keine finanzwirtschaftlichen Auswirkungen zwischen der Gesellschaft und dem städtischen Haushalt. Mit den städtischen Tochtergesellschaften der WSW Energie & Wasser AG und der GWG Gemeinnützige Wohnungsbaugesellschaft mbH sowie der Stadtparkasse Wuppertal bestehen Verträge zum Zwecke der Interessensförderung des Partners im Rahmen der Zielsetzung der WQG.

	2018	2017	2016	2015
Bilanz:				
Aktiva in T €				
Anlagevermögen	0	0	0	0
Umlaufvermögen	115	111	98	67
Rechnungsabgrenzungsposten	2	1	1	5
Nicht durch Eigenkapital gedeckter Fehlbetrag	42	0	0	6
	159	112	99	78
Passiva in T €				
Eigenkapital	0	12	8	0
Rückstellungen	9	10	7	6
Verbindlichkeiten	150	90	84	72
Rechnungsabgrenzungsposten	0	0	0	0
	159	112	99	78
Gewinn- und Verlustrechnung in T€:				
Umsatzerlöse	442	365	89	374
Bestand in Arbeit befindliche Aufträge	-46	54	16	-105
Sonstige betriebliche/sonst. Erträge	9	56	167	36
Sonstige Zinsen und ähnliche Erträge	0	0	0	0
	405	475	272	305
Materialaufwand	30	42	13	39
Personalaufwand	350	375	283	237
Abschreibungen	0	0	0	1
Sonstige betriebliche Aufwendungen	76	52	52	130
Zinsen und ähnliche Aufwendungen	3	2	0	1
Steuern	0	0	0	0
	459	471	348	408
Jahresüberschuss / Fehlbetrag	-54	4	-76	-103

NRW.URBAN Kommunale Entwicklung GmbH

Fritz-Vomfelde-Str. 10
 40547 Düsseldorf
 Telefon: 0211 54238-0
 Telefax: 0211 54238-430
 E-Mail: ./.
www.nrw-urban.de

Handelsregister Düsseldorf, HRB 79640

Beteiligungsverhältnis:

Stammkapital der Gesellschaft → 100.000,00 €

Die Stadt Wuppertal hält 1% der Anteile (1.000 €). Die übrigen Anteile verteilen sich auf vierzehn weitere Kommunen und die NRW.URBAN Service GmbH.

Beteiligungen:

Es bestehen keine Beteiligungen.

Gegenstand des Unternehmens und Erfüllung des öffentlichen Zwecks:

Die Gesellschaft wurde im Jahr 2016 gegründet und hat im Berichtsjahr 2018 ihre operative Tätigkeit aufgenommen. Unternehmensgegenstand ist die Erbringung von Dienstleistungen gegenüber den nordrhein-westfälischen Kommunen und kommunal nahestehenden Dritten, wie beispielsweise kommunalen Wirtschaftsförderungsgesellschaften und Stadtentwicklungsgesellschaften, im Zusammenhang mit der Baulandentwicklung sowie der Wahrnehmung von städtebaulichen Aufgaben, Maßnahmen der Stadtentwicklung und Strukturpolitik, Aufbereitung, Erschließung und Verwertung von Baulandflächen sowie verwandten Geschäften.

Organe und Beschäftigte der Gesellschaft:

Geschäftsführung: Herr Ludger Kloidt
 Herr Franz Meiers

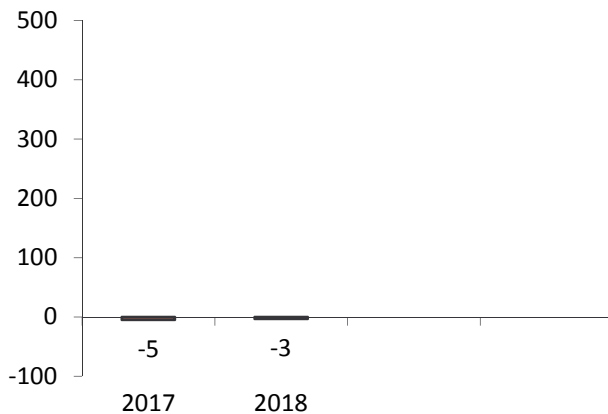
Ein weiteres Organ der Gesellschaft ist die Gesellschafterversammlung.

	2017	2018		
Ø Mitarbeiter im Jahr	k.A.	k.A.		
Mitarbeiter zum Jahresende	k.A.	k.A.		

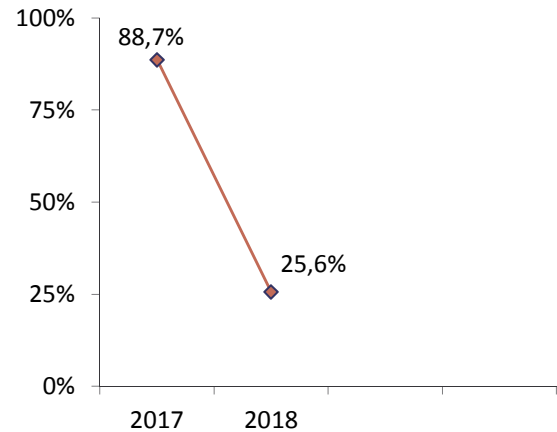
Wirtschaftliche Lage:

Das Geschäftsjahr 2018 schließt mit einem Jahresfehlbetrag von rd. 3 T€ (Vorjahr: -5 T€) ab. Die Gesellschaft hat im Berichtsjahr ihre operative Tätigkeit aufgenommen und Projekte und Dienstleistungen für die Gesellschafter umgesetzt.

**Entwicklung des Jahresergebnisses
(in T€)**



**Entwicklung der Eigenkapitalquote
(in %)**

**Leistungsdaten:**

Keine

Wesentliche Finanz- und Leistungsbeziehungen der Beteiligten untereinander und mit dem städtischen Haushalt:

Es bestehen aktuell keine finanzwirtschaftlichen Auswirkungen zwischen der Gesellschaft und dem städtischen Haushalt.

	2018	2017
Bilanz:		
Aktiva in T €		
Anlagevermögen	1	1
Umlaufvermögen	323	96
Rechnungsabgrenzungsposten	0	0
	324	97
Passiva in T €		
Eigenkapital	83	86
Rückstellungen	3	8
Verbindlichkeiten	238	3
Rechnungsabgrenzungsposten	0	0
	324	97
Gewinn- und Verlustrechnung in T€:		
Umsatzerlöse	186	0
Sonstige betriebliche/sonst. Erträge	19	3
Sonstige Zinsen und ähnliche Erträge	0	0
	205	3
Materialaufwand	202	0
Personalaufwand	0	0
Abschreibungen	0	0
Sonstige betriebliche Aufwendungen	6	8
Zinsen und ähnliche Aufwendungen	0	0
Steuern	0	0
	208	8
Jahresüberschuss / Fehlbetrag	-3	-5

PD-Berater der öffentlichen Hand GmbH

Friedrichstr. 149
 10117 Berlin
 Telefon: 030 257679-0
 Telefax: 030 257679-199
 E-Mail: info@pd-g.de
www.pd-g.de

Amtsgericht Charlottenburg, HRB 182217 B

Beteiligungsverhältnis:

Stammkapital der Gesellschaft → 2.004.000,00 €

Die Stadt Wuppertal hält 0,25% der Anteile (5.000 €). Die übrigen Anteile verteilen sich auf Körperschaften der öffentlichen Hand oder deren Einrichtungen.

Beteiligungen:

Es bestehen keine Beteiligungen.

Gegenstand des Unternehmens und Erfüllung des öffentlichen Zwecks:

Gegenstand ist die Investitions- und Modernisierungsberatung der Öffentlichen Hand, ausländischer Staaten und internationaler Organisationen, die die Voraussetzungen eines öffentlichen Auftraggebers i.S.d. § 99 Nr. 1 bis 3 GWB in seiner jeweils gültigen Fassung erfüllen sowie alle damit zusammenhängenden Geschäfte und Dienstleistungen. Durch diese Dienstleistungen sollen die öffentlichen Stellen unterstützt werden, ihre Investitions- und Modernisierungsziele möglichst wirtschaftlich zu erreichen. Die Gesellschaft ist auch Kompetenzzentrum für langfristige Kooperationsmodelle sowohl der Öffentlichen Hand mit privaten Unternehmen als auch zwischen öffentlichen Verwaltungen sowie für die Weiterentwicklung ihrer Grundlagen und Anwendungsbereiche.

Die Interessen des Mittelstandes sind bei der Arbeit der Gesellschaft zu berücksichtigen und zu fördern.

Organe und Beschäftigte der Gesellschaft:

Geschäftsführung: Herr Stéphane Beemelmans (243,6 T€ inkl. Anreizvergütung und Nebenleistungen)
 Herr Claus Wechselmann (275,5 T€ inkl. Anreizvergütung und Nebenleistungen)

Aufsichtsrat:

Herr Werner Gatzer (Vorsitzender)	Frau Verena Göppert
Herr Otto Bernhardt (stellv. Vorsitzender)	Herr Prof. Dr. Marc Hansmann
Herr Gunter Adler	Frau Dr. Katrin Suder (bis 09.05.2018)
Herr Gerhard Becher	Frau Iris Gleicke (bis 08.08.2018)
Herr Jens Markus Offermann	Frau Dr. Babette Kibele (seit 16.08.2018)
	Frau Dr. Astrid Klesse (seit 16.08.2018)

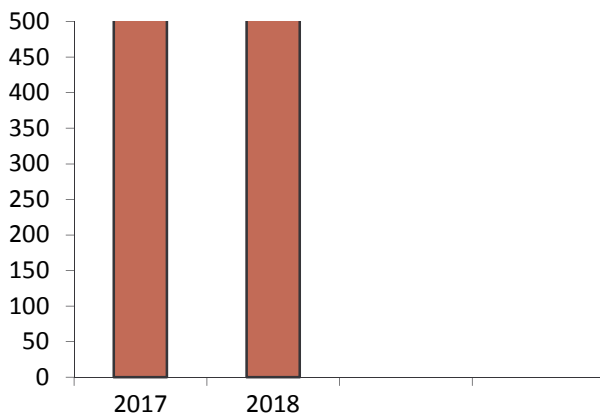
Das weitere Organ der Gesellschaft ist die Gesellschafterversammlung.

	2017	2018		
Ø Mitarbeiter im Jahr	105	160		
Mitarbeiter zum Jahresende	./.	183		

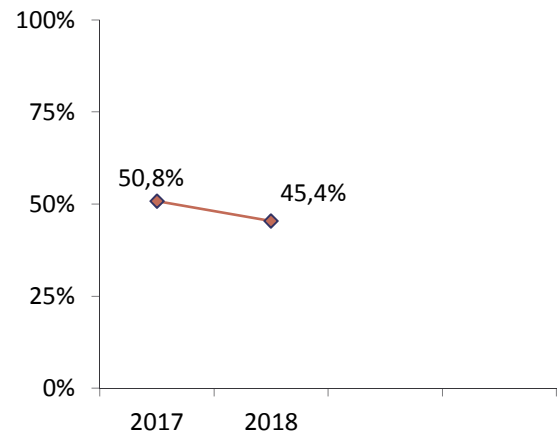
Wirtschaftliche Lage:

Es wurde ein Jahresüberschuss in Höhe von 3,8 Mio. € erwirtschaftet, der rd. 1,0 Mio. € über Plan liegt. Grund dafür ist die deutliche Ausweitung der Beratungstätigkeit.

**Entwicklung des Jahresergebnisses
(in T€)**



**Entwicklung der Eigenkapitalquote
(in %)**



Leistungsdaten:

Keine

Wesentliche Finanz- und Leistungsbeziehungen der Beteiligten untereinander und mit dem städtischen Haushalt:

Es bestehen aktuell keine finanzwirtschaftlichen Auswirkungen zwischen der Gesellschaft und dem städtischen Haushalt.

	2018	2017
Bilanz:		
Aktiva in T €		
Anlagevermögen	1.133	2.722
Umlaufvermögen	25.192	15.119
Rechnungsabgrenzungsposten	288	215
	26.613	18.056
Passiva in T €		
Eigenkapital	12.086	9.174
Rückstellungen	8.677	3.855
Verbindlichkeiten	5.850	5.027
Rechnungsabgrenzungsposten	0	0
	26.613	18.056
Gewinn- und Verlustrechnung in T€:		
Umsatzerlöse	43.468	25.961
Sonstige betriebliche/sonst. Erträge	91	102
Sonstige Zinsen und ähnliche Erträge	4	36
	43.563	26.099
Materialaufwand	19.973	9.774
Personalaufwand	13.574	9.422
Abschreibungen	358	206
Sonstige betriebliche Aufwendungen	4.099	2.571
Zinsen und ähnliche Aufwendungen	0	0
Steuern	1.701	1.287
	39.705	23.260
Jahresüberschuss / Fehlbetrag	3.858	2.839

d-NRW AÖR

Rheinische Straße 1
 44137 Dortmund
 Telefon: 0231 222438-45
 Telefax: 0231 222438-11
 E-Mail:
 www.d-NRW.de

Beteiligungsverhältnis:

Stammkapital der Gesellschaft → 1.228.000,00 €

An der d-NRW AÖR ist das Land NRW mit 1,0 Mio. € beteiligt. Weiter sind 228 Kommunen beteiligt, deren Beteiligungsquote 0,0814% (1.000 €) beträgt (vgl. § 4 Abs. 1 Errichtungsgesetz d-NRW AÖR).

Beteiligungen:

Es bestehen keine Beteiligungen.

Gegenstand des Unternehmens und Erfüllung des öffentlichen Zwecks:

Das Land Nordrhein-Westfalen hat die d-NRW AÖR zum 01.01.2017 errichtet. Aufgaben der Anstalt sind nach § 6 Errichtungsgesetz die Unterstützung der Träger und, soweit ohne Beeinträchtigung ihrer Aufgaben möglich, andere öffentliche Stellen beim Einsatz von Informationstechnik in der öffentlichen Verwaltung. Informationstechnische Leistungen, die der Wahrnehmung öffentlicher Aufgaben dienen, erbringt sie insbesondere im Rahmen von staatlich-kommunalen Kooperationsprojekten. Die Anstalt unterstützt den IT-Kooperationsrat bei der Erfüllung seiner Aufgaben nach § 21 des E-Government-Gesetzes Nordrhein-Westfalen.

Die Anstalt erbringt ihre Leistungen gegenüber ihren Trägern und anderen öffentlichen Stellen auf Grundlage eines öffentlich-rechtlichen Vertrages nach den §§ 54 bis 62 des Verwaltungsverfahrensgesetzes für das Land Nordrhein-Westfalen.

Organe und Beschäftigte der Gesellschaft:

Geschäftsführung: Herr Dr. Roger Lienenkamp (Vorsitzender) (126.131,64 € zzgl. 7.282 € Firmenwagen und 1.752 € Direktversicherung)
 Herr Markus Both (92.750,40 € zzgl. 7.813,44 € Versicherung und Umlage VBL)

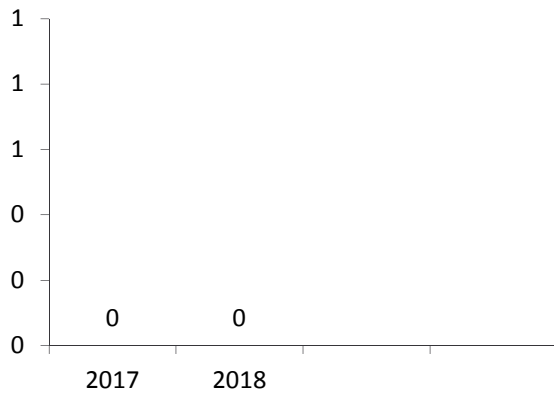
Der Verwaltungsrat besteht aus 13 Mitgliedern. Die konstituierende Sitzung hat noch nicht stattgefunden, da noch kein Verwaltungsrat bestellt war.

	2017	2018		
∅ Mitarbeiter im Jahr	k.A.	25		
Mitarbeiter zum Jahresende	./.	./.		

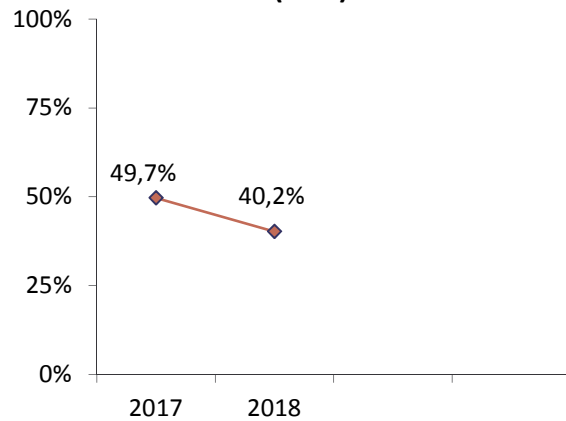
Wirtschaftliche Lage:

Die Anstalt erhebt für ihre Leistungen kostendeckende Entgelte. Die Gewinnerzielung ist nicht Zweck der Anstalt. Das Ergebnis 2018 ist daher ausgeglichen.

**Entwicklung des Jahresergebnisses
(in T€)**



**Entwicklung der Eigenkapitalquote
(in %)**

**Leistungsdaten:**

Keine

Wesentliche Finanz- und Leistungsbeziehungen der Beteiligten untereinander und mit dem städtischen Haushalt:

Sofern Leistungen der Anstalt in Anspruch genommen werden, ist das entsprechende Entgelt zu zahlen.

	2018	2017
Bilanz:		
Aktiva in T €		
Anlagevermögen	45	52
Umlaufvermögen	6.816	5.497
Rechnungsabgrenzungsposten	0	0
	6.861	5.549
Passiva in T €		
Eigenkapital	2.757	2.756
Rückstellungen	1.904	1.277
Verbindlichkeiten	2.200	1.516
Rechnungsabgrenzungsposten	0	0
	6.861	5.549
Gewinn- und Verlustrechnung in T€:		
Umsatzerlöse	12.797	10.652
Sonstige betriebliche/sonst. Erträge	22	-101
Sonstige Zinsen und ähnliche Erträge	0	0
	12.819	10.551
Materialaufwand	11.027	8.473
Personalaufwand	1.358	1.104
Abschreibungen	28	22
Sonstige betriebliche Aufwendungen	390	940
Zinsen und ähnliche Aufwendungen	16	12
Steuern	0	0
	12.819	10.551
Jahresüberschuss / Fehlbetrag	0	0

Alten- und Altenpflegeheime der Stadt Wuppertal (APH)

Vogelsangstr. 52
42109 Wuppertal
Telefon: 0202 275585-16
Telefax: 0202 275585-25
E-Mail: info@altenheime-wuppertal.de
www.altenheime-wuppertal.de

Beteiligungsverhältnis:

Gewährtes Kapital der eigenbetriebsähnlichen Einrichtung → 12.782.297,03 €

Es handelt sich um eine eigenbetriebsähnliche Einrichtung der Stadt Wuppertal mit rechtlich unselbständigem Vermögen im Sinne des § 107 Abs. 2 GO NRW.

Beteiligungen:

Der eigenbetriebsähnlichen Einrichtung APH sind die Geschäftsanteile der Stadt Wuppertal an der APH Service GmbH zu 100 % zugeordnet.

Gegenstand des Unternehmens und Erfüllung des öffentlichen Zwecks:

Die eigenbetriebsähnliche Einrichtung wurde im Jahr 1994 gegründet. Der Zweck des Betriebs ist die Unterbringung, Betreuung, Versorgung und Pflege in der Regel alter Menschen. Zum Betriebszweck gehören auch der Betrieb von Einrichtungen und die Durchführung von Maßnahmen der Altenhilfe, die der Freizeitgestaltung dienen. Die Alten- und Altenpflegeheime verfolgen ausschließlich und unmittelbar gemeinnützige steuerbegünstigte Zwecke im Sinne der Abgabenordnung. Sie sind selbstlos tätig und verfolgen nicht in erster Linie eigenwirtschaftliche Zwecke.

Organe und Beschäftigte der eigenbetriebsähnlichen Einrichtung:

Betriebsleitung Herr Ulrich Renziehausen (113.599,62 €)

Es gibt einen gemeinsamen Betriebsausschuss APH / KIJU. Die Zusammensetzung des Betriebsausschusses ist als Anlage dem Bericht beigefügt. Der Anteil, der auf die Tätigkeit für APH entfällt, kann nicht zuverlässig ermittelt werden.

Weitere Organe sind der Oberbürgermeister und der Rat der Stadt Wuppertal.

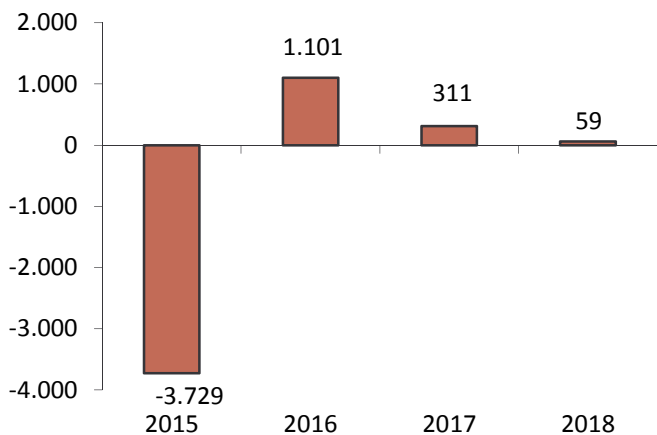
	2015	2016	2017	2018
Ø Mitarbeiter im Jahr	449	452	447,25	443,5
Mitarbeiter zum Jahresende	469*	475*	469*	475*

*ohne Beschäftigte in Altersteilzeit, Beurlaubte oder Zeitrentner

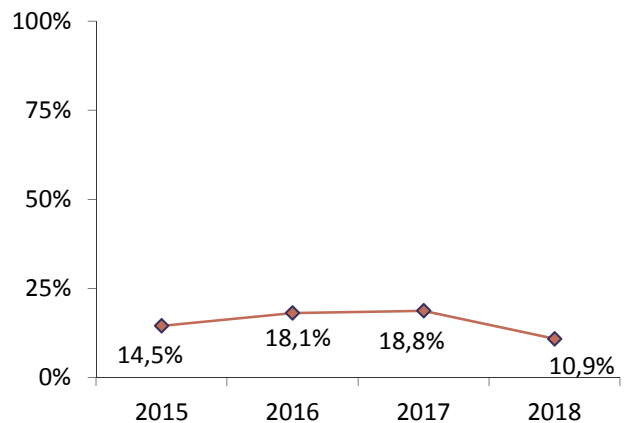
Wirtschaftliche Lage:

Es wurde ein Überschuss in Höhe von rd. 59 T€ erzielt, in dem die Gewinnabführung der APH-Service GmbH enthalten ist. Die Verschlechterung gegenüber dem Vorjahr resultiert aus aktuell nicht refinanzierten Mietaufwendungen (Ausweichquartier) sowie Zinsaufwendungen für darlehensfinanzierte Umbaumaßnahmen. Letztere bewirken einen Bewohnerrückgang aufgrund der auferlegten Wiederbelegungssperre.

**Entwicklung des Jahresergebnisses
(in T€)**



**Entwicklung der Eigenkapitalquote
(in %)**

**Leistungsdaten:**

Keine

Wesentliche Finanz- und Leistungsbeziehungen der Beteiligten untereinander und mit dem städtischen Haushalt:

Der offene Bereich der APH erhält jährlich einen städtischen Zuschuss. Die APH Service GmbH führt ihre Gewinne an die Muttergesellschaft APH ab. APH ist Mieterin von Räumlichkeiten der GWG. Darüber hinaus bestehen Leistungsvereinbarungen (u. a. Innenrevision, Betreuung DV-Arbeitsplatzausstattungen) mit der Stadt Wuppertal und weitere Vereinbarungen innerhalb des Konzern Stadt z.B. mit der WSW AG hinsichtlich Strom- und Gasbezug. Die Verzinsung des Sonderhaushaltes kann sowohl zu Aufwand als auch zu Ertrag bei dem Eigenbetrieb als auch bei der Stadt Wuppertal führen.

	2018	2017	2016	2015
Bilanz:				
Aktiva in T €				
Anlagevermögen	14.782	14.598	14.784	15.858
Umlaufvermögen	24.683	7.957	6.871	3.576
Rechnungsabgrenzungsposten	57	48	64	39
	39.522	22.603	21.719	19.473
Passiva in T €				
Eigenkapital	4.300	4.241	3.930	2.829
Sonderposten	387	394	364	390
Rückstellungen	1.631	2.619	1.883	1.824
Verbindlichkeiten	32.166	14.302	14.353	13.144
Rechnungsabgrenzungsposten	1.038	1.047	1.189	1.286
	39.522	22.603	21.719	19.473
Gewinn- und Verlustrechnung in T€:				
Umsatzerlöse (Erträge Pflege etc.)	33.678	34.412	33.232	32.423
Sonstige betriebliche/sonst. Erträge	3.154	2.066	2.483	2.058
Sonstige Zinsen und ähnliche Erträge	1	1	3	0
	36.833	36.479	35.718	34.481
Personalaufwand	22.658	21.700	21.195	20.803
Materialaufwand	9.475	9.257	9.105	8.850
Abschreibungen	952	935	967	5.371
Sonstige betriebliche Aufwendungen	3.279	4.106	3.154	2.975
Zinsen und ähnliche Aufwendungen	410	170	196	211
Steuern	0	0	0	0
	36.774	36.168	34.617	38.210
Jahresüberschuss / Fehlbetrag	59	311	1.101	-3.729

APH Service GmbH

Vogelsangstr. 52
 42109 Wuppertal
 Telefon: 0202 563-2329
 Telefax: 0202 563-8141
 E-Mail: ulrich.renzehausen@aph.wuppertal.de
 www.wuppertal.de

Amtsgericht Wuppertal, HRB 12512

Beteiligungsverhältnis:

Stammkapital der Gesellschaft → 100.000,00 €

Die Stadt Wuppertal ist Alleingesellschafterin, allerdings sind die Gesellschaftsanteile den APH Alten- und Altenpflegeheimen der Stadt Wuppertal zugeordnet.

Beteiligungen:

Es bestehen keine Beteiligungen.

Gegenstand des Unternehmens und Erfüllung des öffentlichen Zwecks:

Die Gesellschaft wurde im Jahr 2003 gegründet. Der Unternehmensgegenstand ist das Facility Management für die Alten- und Altenpflegeheimen der Stadt Wuppertal („APH“) und andere Betriebe der Stadt Wuppertal, d.h. die infrastrukturelle, kaufmännische und technische Bewirtschaftung, einschließlich der Reinigung in und an den Gebäuden, Servicedienste sowie sonstige hauswirtschaftliche Dienstleistungen.

Es handelt sich bei der APH Service GmbH um einen Hilfsbetrieb zur Deckung des Eigenbedarfs.

Die Gesellschaft ist berechtigt, alle Geschäfte und Maßnahmen zu treffen, die dem Gesellschaftszweck unmittelbar und mittelbar dienen.

Organe und Beschäftigte der Gesellschaft:

Geschäftsführung: Herr Ulrich Renziehausen (18 T€)

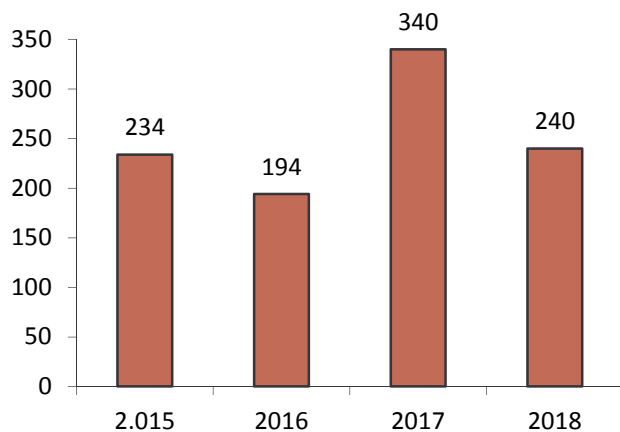
Ein weiteres Organ der Gesellschaft ist die Gesellschafterversammlung.

	2015	2016	2017	2018
Ø Mitarbeiter im Jahr	195	211	201	201
Mitarbeiter zum Jahresende	193	211	201	201

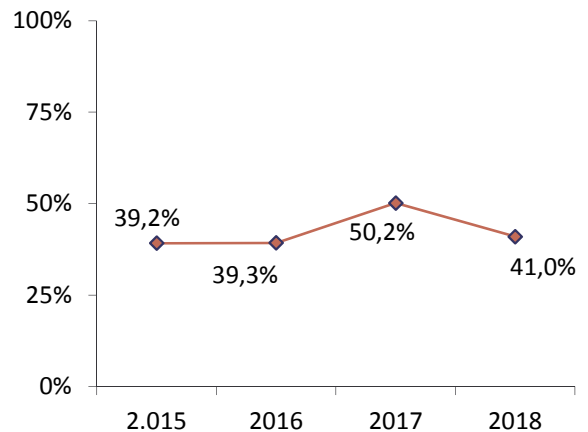
Wirtschaftliche Lage:

Das Geschäftsjahr 2018 schließt mit einem Jahresüberschuss von rd. 240 T€ (Vorjahr: 340 T€) ab. Das Ergebnis hat sich aufgrund des Wegfalls von periodenfremden Erträgen und der darauf anfallenden Steuern verschlechtert.

**Entwicklung des Jahresergebnisses
(in T€)**



**Entwicklung der Eigenkapitalquote
(in %)**

**Leistungsdaten:**

Keine

Wesentliche Finanz- und Leistungsbeziehungen der Beteiligten untereinander und mit dem städtischen Haushalt:

Es bestehen aktuell keine unmittelbaren finanzwirtschaftlichen Auswirkungen zwischen der Gesellschaft und dem städtischen Haushalt. Es besteht ein Facility-Management Vertrag zwischen der Gesellschaft und der Stadt (vertreten durch APH). Es bestehen ein Dienst- und Werkleistungsvertrag zwischen APH und der APH Service GmbH sowie ein Betriebsführungsvertrag mit der GKE.

	2018	2017	2016	2015
Bilanz:				
Aktiva in T €				
Anlagevermögen	24	31	42	58
Umlaufvermögen	806	846	586	525
Rechnungsabgrenzungsposten	0	0	121	269
	830	877	749	852
Passiva in T €				
Eigenkapital	340	440	294	334
Rückstellungen	77	66	52	57
Verbindlichkeiten	413	371	388	461
Rechnungsabgrenzungsposten	0	0	15	0
	830	877	749	852
Gewinn- und Verlustrechnung in T€:				
Umsatzerlöse	5.964	5.708	5.468	5.339
Sonstige betriebliche/sonst. Erträge	15	103	13	10
Sonstige Zinsen und ähnliche Erträge	1	1	1	0
	5.980	5.812	5.482	5.349
Materialaufwand	2.179	2.109	2.013	1.938
Personalaufwand	3.107	2.954	2.901	2.792
Abschreibungen	19	24	23	22
Sonstige betriebliche Aufwendungen	269	262	255	248
Zinsen und ähnliche Aufwendungen	1	1	1	0
Steuern	165	122	95	115
	5.740	5.472	5.288	5.115
Jahresüberschuss / Fehlbetrag	240	340	194	234

Kinder- und Jugendwohngruppen der Stadt Wuppertal (KIJU)

Am Jagdhaus 50
42113 Wuppertal
Telefon: 0202 563-2684
Telefax: 0202 563-8140
E-Mail: info@kiju.de
www.kiju.de

Beteiligungsverhältnis:

Gewährtes Kapital → 3.323.397,23 €

Es handelt sich um eine eigenbetriebsähnliche Einrichtung mit rechtlich unselbständigem Sondervermögen der Stadt Wuppertal.

Beteiligungen:

Es bestehen keine Beteiligungen.

Gegenstand des Unternehmens und Erfüllung des öffentlichen Zwecks:

Im Jahr 1999 wurde die eigenbetriebsähnliche Einrichtung gegründet. Zweck des Betriebes ist, in Kooperation mit dem Jugendamt, individuell ausgerichtete Hilfestellungen für Kinder, Jugendliche, junge Erwachsene und Familien im Rahmen der §§ 27-41 Kinder- und Jugendhilfegesetz (KJHG-jetzt SGB VIII) anzubieten. Vorrangig werden Angebote gemäß § 34 KJHG (Heimerziehung, sonstige betreute Wohnformen) vorgehalten. Der Betrieb stellt im Rahmen der vereinbarten Pflegesätze eine angemessene Zahl von Plätzen für die Inobhutnahme von Kindern unter 14 Jahren bereit. Der Betrieb kann weitere Aufgaben wahrnehmen, die zur Erfüllung der genannten Zwecke zweckmäßig sind.

Organe und Beschäftigte der eigenbetriebsähnlichen Einrichtung:

Betriebsleiter: Herr Harald Dorau (bis 30.11.2018)
Frau Petra Müller (ab 18.12.2018)
Stellv. Betriebsleiter: Herr Uwe Meissner (bis 17.12.2018)
Herr Guido Faulenbach (ab 18.12.2018)

Es gibt einen gemeinsamen Betriebsausschuss APH / KIJU.

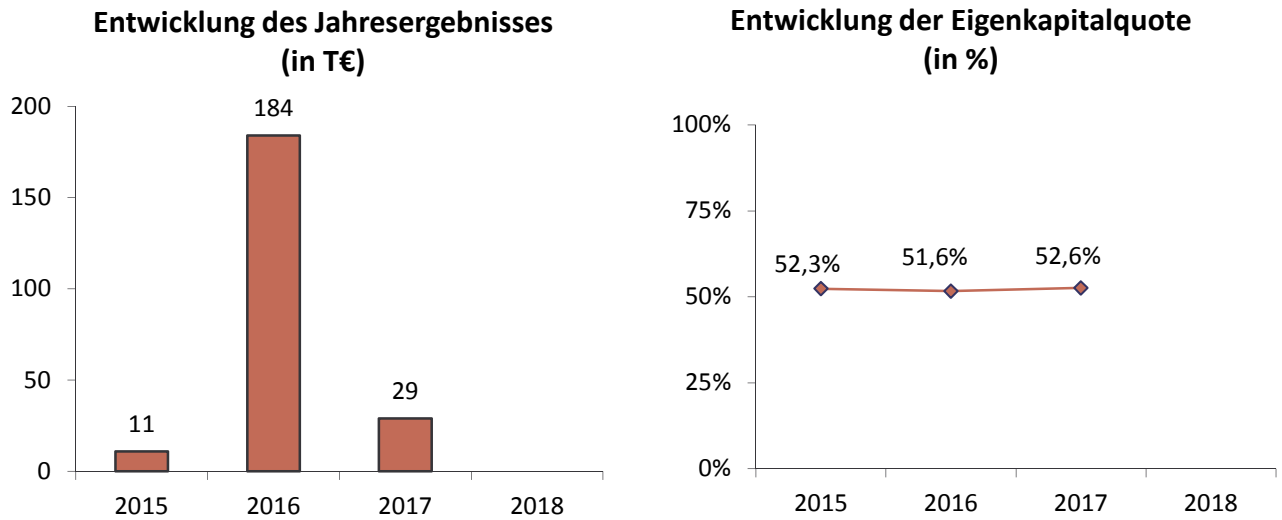
Die Zusammensetzung des Betriebsausschusses ist als Anlage dem Bericht beigelegt.

Weitere Organe sind der Oberbürgermeister und der Rat der Stadt Wuppertal.

	2015	2016	2017	2018
Ø Mitarbeiter im Jahr	99	108,75	117	
Mitarbeiter zum Jahresende	./.	./.	./.	

Wirtschaftliche Lage:

Der Jahresabschluss 2018 lag zum Zeitpunkt der Berichtserstellung noch nicht vor.

**Leistungsdaten:**

Keine

Wesentliche Finanz- und Leistungsbeziehungen der Beteiligten untereinander und mit dem städtischen Haushalt:

Es gibt mehrere Verflechtungen mit dem städtischen Haushalt, diese umfassen u. a. Darlehensverbindlichkeiten, die Verzinsung des Sonderhaushaltes, die sowohl zu Aufwand als auch zu Ertrag bei dem Eigenbetrieb bzw. bei der Stadt Wuppertal führen können, sowie Dienstleistungsverträge (z. B. Personalabrechnung).

	2018	2017	2016	2015
Bilanz:				
Aktiva in T €				
Anlagevermögen		4.816	4.840	4.864
Umlaufvermögen		2.329	2.383	1.898
Rechnungsabgrenzungsposten		1	2	14
		7.146	7.225	6.776
Passiva in T €				
Eigenkapital		3.760	3.731	3.547
Sonderposten		253	210	189
Rückstellungen		2.070	2.024	1.790
Verbindlichkeiten		1.063	1.260	1.250
Rechnungsabgrenzungsposten		0	0	0
		7.146	7.225	6.776
Gewinn- und Verlustrechnung in T€:				
Umsatzerlöse (Pflegegelder)		7.303	6.458	6.090
Sonstige betriebliche/sonst. Erträge		168	228	211
Sonstige Zinsen und ähnliche Erträge		0	0	0
		7.471	6.686	6.301
Materialaufwand		0	0	0
Personalaufwand		5.927	5.187	4.844
Abschreibungen		121	121	96
Sonstige/ betriebliche Aufwendungen		1.324	1.122	1.277
Zinsen und ähnliche Aufwendungen		70	72	73
Steuern		0	0	0
		7.442	6.502	6.290
Jahresüberschuss / Fehlbetrag		29	184	11

Bergische Volkshochschule Zweckverband der Städte Solingen – Wuppertal

Birkenweiher 66
42651 Solingen
Telefon: 0212 2902880
Telefax: 0212 2902892
E-Mail: info@bergische-vhs.de
www.bergische-vhs.de

Beteiligungsverhältnis:

Es handelt sich um einen Zweckverband, der als Körperschaft des öffentlichen Rechts kein satzungsgemäßes Eigenkapital ausweist. Das Eigenkapital umfasst die Kapitalrücklage, welche von den Städten Solingen und Wuppertal eingebracht wurden.

Beteiligungen:

Es bestehen keine Beteiligungen.

Gegenstand des Unternehmens und Erfüllung des öffentlichen Zwecks:

Der Zweckverband der Städte Solingen und Wuppertal wurde im Jahr 2005 gegründet. Der Unternehmensgegenstand umfasst die Wahrnehmung der allgemeinen und beruflichen Weiterbildung sowie der Familienbildung für alle Mitgliedskörperschaften. Das Bildungsangebot umfasst die Bereiche der allgemeinen, politischen, beruflichen und kulturellen Weiterbildung und schließt den Erwerb von Schulabschlüssen sowie Eltern- und Familienbildung ein. Zur Erfüllung seiner Aufgaben kann sich der Zweckverband an juristischen Personen des privaten Rechts beteiligen. Er kann auch mit anderen Trägern kooperieren.

Organe und Beschäftigte des Zweckverbandes:

Verbandsvorsteherin: Beig. SG Frau Dagmar Becker

Stellv. Verbandsvorsteher: Beig. W Herr Matthias Nocke

Leitung: Herr Udo Bente
Frau Anna Lenker (ab 01.09.2017)

Zweckverbandsversammlung (Stand 2017):

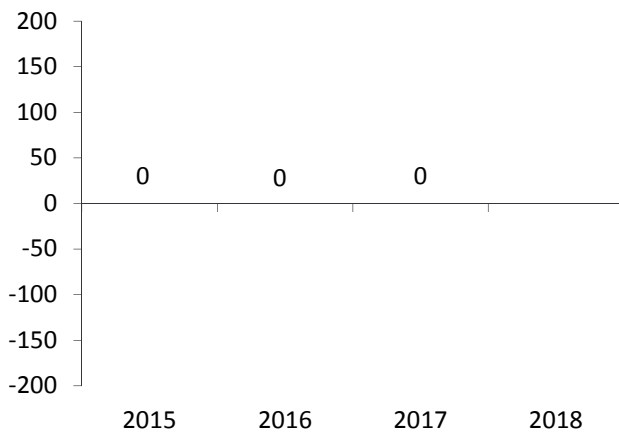
Frau Stv. (W) Renate Warnecke (Vorsitzende der ZVV) (103,20 €)	Herr Stv. (W) Michael Hornung (69,90 €)
Herr Stv. (SG) Jörg Becker (16,50 €)	Herr Stv. (SG) Manfred Krause (99,30 €)
Herr Stv. (SG) H.-E. Bertenburg (92,40 €)	Herr Stv. (SG) Thomas Küster (stellv. Vorsitzender der ZVV) (82,50 €)
Frau Stv. (W) Gunhild Böth (18,90 €)	Herr Stv. (W) Heiko Meins (Stellv. 30,30 €)
Herr Stv. (W) Heiner Fragemann (49,80 €)	Herr Stv. (SG) H.-J. Müller-Stöver (66,30 €)
Herr Stv. (W) Thomas Hahnel-Müller (87,30 €)	Frau Stv. (SG) Gabriele Racka-Watzlawek (63,30 €)
Herr Stv. (W) Gabriel-Simon, Marcel (49,50 €)	Herr Stv. (W) Dirk Rummel (Stellv. 25,50 €)
Frau Stv. (W) Rosemarie Gundelbacher (Stellv. 27,30 €)	Herr Stv. (SG) Harald Schulz (Stellv. 25,50 €)

	2015	2016	2017	2018
Ø Mitarbeiter im Jahr	./.	./.	72,92	
Mitarbeiter zum Jahresende	68	68	75	

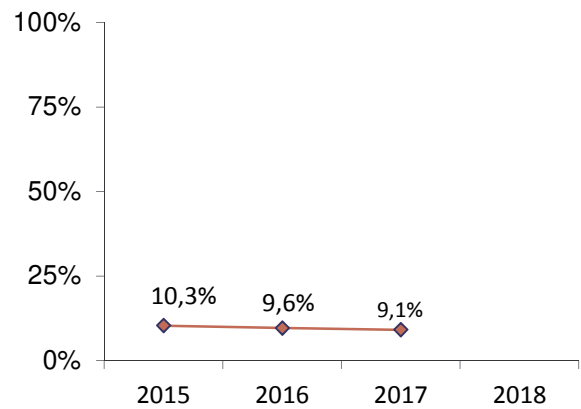
Wirtschaftliche Lage:

Die Bergische VHS ist aufgrund ihres gesetzlichen und satzungsmäßigen Auftrags nicht auf die Erzielung von Gewinnen ausgerichtet. Der Jahresabschluss 2018 lag zum Zeitpunkt der Berichterstellung noch nicht vor.

**Entwicklung des Jahresergebnisses
(in T€)**



**Entwicklung der Eigenkapitalquote
(in %)**



Leistungsdaten:

Keine

Wesentliche Finanz- und Leistungsbeziehungen der Beteiligten untereinander und mit dem städtischen Haushalt:

Die Stadt Wuppertal zahlt jährlich eine Verbandsumlage an den Zweckverband.

	2018	2017	2016	2015
Bilanz:				
Aktiva in T €				
Anlagevermögen		383	425	401
Umlaufvermögen		4.291	3.991	3.715
Rechnungsabgrenzungsposten		24	31	21
		4.698	4.447	4.137
Passiva in T €				
Eigenkapital		428	428	428
Rückstellungen		3.387	3.207	2.844
Verbindlichkeiten		736	703	788
Rechnungsabgrenzungsposten		147	109	77
		4.698	4.447	4.137
Gewinn- und Verlustrechnung in T€:				
Umsatzerlöse		5.323	5.125	4.715
Sonstige betriebliche/sonst. Erträge		4.220	3.752	3.707
Sonstige Zinsen und ähnliche Erträge		0	0	0
		9.543	8.877	8.422
Materialaufwand		2.311	2.072	1.696
Personalaufwand		4.261	4.076	4.188
Abschreibungen		131	128	150
Sonstige betriebliche Aufwendungen		2.743	2.507	2.289
Zinsen und ähnliche Aufwendungen		97	94	99
Steuern		0	0	0
		9.543	8.877	8.422
Jahresüberschuss / Fehlbetrag		0	0	0

Jobcenter Wuppertal AÖR

Bachstraße 2
42275 Wuppertal
Telefon: 0202 74763 -0
Telefax: 0202 74763 - 809
E-Mail: jobcenter@jobcenter.wuppertal.de
www.jobcenter.wuppertal.de

Beteiligungsverhältnis:

Stammkapital der Anstalt → 10.000,00 €

Beteiligungen:

Es bestehen keine Beteiligungen.

Gegenstand des Unternehmens und Erfüllung des öffentlichen Zwecks:

Die Stadt Wuppertal als zugelassener kommunaler Träger gemäß § 6a SGB II hat der Jobcenter Wuppertal AÖR nach § 3 AG-SGB II NRW zum Stichtag 01.01.2012 die alleinige Aufgabenwahrnehmung der Grundsicherung nach dem SGB II übertragen.

Zweck der Anstalt ist es, individuelle Hilfe für Menschen im ALG-II-Bezug zu leisten, um die Hilfebedürftigkeit der Arbeitssuchenden durch Integration in das reguläre Erwerbsleben zu beenden oder zu verringern. Dieser Satzungszweck wird insbesondere verwirklicht durch:

- Individuelle Beratung
- Arbeits- und Ausbildungsvermittlung
- Berufliche Qualifizierung
- Unterstützung bei der Persönlichkeitsentwicklung
- Hilfe bei der Bewältigung persönlicher Krisensituationen
- Kooperation mit der Kommune, ortsansässigen Betrieben, Trägern der beruflichen Qualifizierung und der Arbeitsverwaltung sowie den Kammern, Verbänden, Gewerkschaften, Kirchen und sozialen Trägern zur Erfüllung der genannten Aufgaben.

Die Anstalt ist verpflichtet, grundsätzliche städtische Dienstleistungen in Anspruch zu nehmen.

Organe und Beschäftigte der Gesellschaft:

Vorstand: Herr Thomas Lenz (Vorstandsvorsitzender) (119.637,56 € zzgl. 9.471,30 € ZVK)
Herr Dr. Andreas Kletzander (88.267,32 € zzgl. 7.086,66 € ZVK)
Herr Uwe Kastien (88.267,32 € zzgl. 7.086,66 € ZVK)

Verwaltungsrat:

Herr Beig. Dr. Stefan Kühn (204,52 €) Vorsitzender	Stellvertreter/innen des Verwaltungsrates:
Herr StD Dr. Johannes Slawig (76,70 €)	Herr OB Andreas Mucke (0,00 €)
Herr Stv. Thomas Kring (115,05 €)	Herr Arnold Norkowsky (76,70 €)
Herr Stv. Wilfried Michaelis (153,40 €)	Frau Ulrike Fischer (38,35 €)
Herr Sascha Carsten Schäfner (153,40 €)	Herr Stv. Mark Esteban Palomo (0,00 €)
Herr Stv. Christian Schmidt (153,40 €)	Frau Stv. Barbara Becker (0,00 €)
Herr Ludger Pilgram (76,70 €)	Herr Stv. Marcel Gabriel-Simon (0,00 €)
	Frau Stv. Claudia Radke (76,70 €)

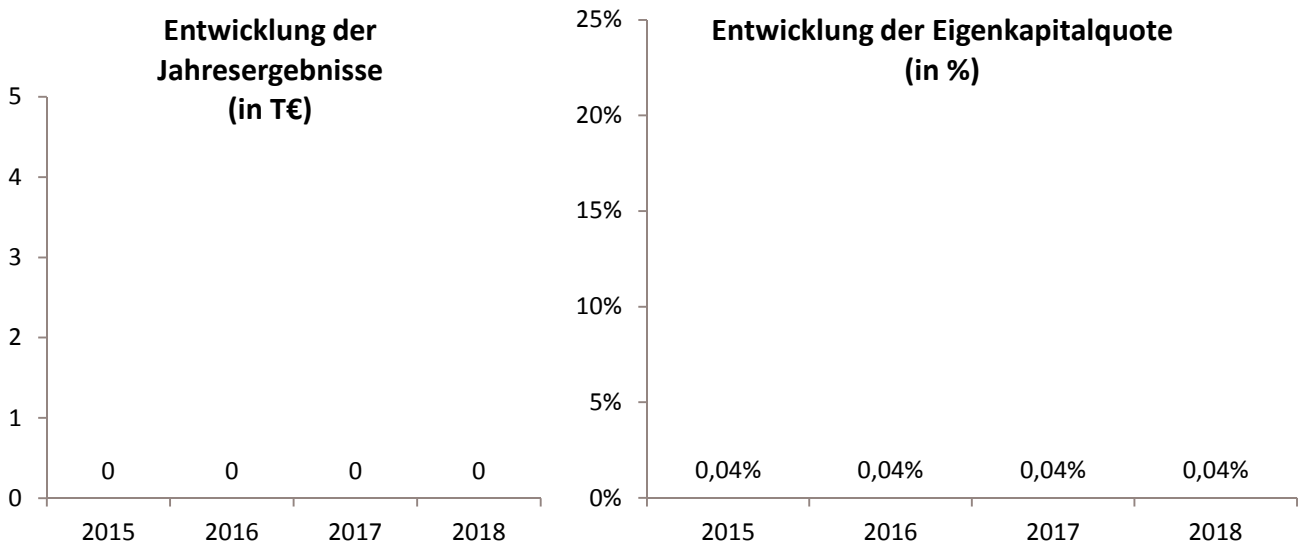
	2015	2016	2017	2018
Ø Mitarbeiter im Jahr	./.	./.	./.	699,75
Mitarbeiter zum Jahresende	609	685	710	702

Wirtschaftliche Lage:

Die Gewinn- und Verlustrechnung weist ein ausgeglichenes Ergebnis aus.

Die Aufwendungen beruhen im Wesentlichen auf den Sozial- und Transferleistungen für Arbeitslosengeld II und Eingliederungstitel. Diese Kosten werden größtenteils durch Erstattungen des Bundes gedeckt.

Die Leistungen für Kosten der Unterkunft inklusive der einmaligen Leistungen und für Bildung und Teilhabe werden zum größten Teil durch die Stadt Wuppertal gedeckt. Für die kommenden Jahre wird aufgrund des zugrunde liegenden Geschäftsmodells wieder ein ausgeglichenes Jahresergebnis erwartet.



Leistungsdaten:

Die Zahl der Bedarfsgemeinschaften beträgt 23.866 (Vorjahr: 24.488). Die Bedarfsgemeinschaften umfassen 49.058 Leistungsberechtigte (Vorjahr: 49.748). Die Zahl der Arbeitslosen sank um 16,1% auf 9.780 Personen.

Wesentliche Finanz- und Leistungsbeziehungen der Beteiligten untereinander und mit dem städtischen Haushalt:

Die Stadt Wuppertal zahlt 15,2% des Personal- und Sachkostenbudgets. Darüber hinaus werden größtenteils die Kosten der Unterkunft sowie Leistungen des Bildungs- und Teilhabepakets von der Stadt Wuppertal an die AÖR erstattet.

	2018	2017	2016	2015
Bilanz				
Aktiva in T €				
Anlagevermögen	823	758	735	649
Umlaufvermögen	5.530	5.289	5.044	7.030
Rechnungsabgrenzungsposten	19.717	20.176	19.278	17.613
	26.070	26.223	25.057	25.292
Passiva in T €				
Eigenkapital	10	10	10	10
Sonderposten	498	465	483	440
Rückstellungen	4.080	3.551	3.231	2897
Verbindlichkeiten	1.879	2.186	2.111	4292
Rechnungsabgrenzungsposten	19.603	20.011	19.222	17653
	26.070	26.223	25.057	25.292
Gewinn- und Verlustrechnung in T€:				
Umsatzerlöse*	372.072	370.808	345.939	361.640
Sonstige betriebliche/sonst. Erträge	44.955	42.770	39.395	2569
Sonstige Zinsen und ähnliche Erträge	2	2	3	3
	417.029	413.580	385.337	364.212
Materialaufwand	2.153	1.610	1.571	6.401
Personalaufwand	37.688	36.484	31.944	30.224
Abschreibungen	86	64	396	120
Sonstige betriebliche Aufwendungen*	376.936	375.298	351.386	327.320
Zinsen und ähnliche Aufwendungen	166	124	40	147
Steuern	0	0	0	0
	417.029	413.580	385.337	364.212
Jahresüberschuss / Fehlbetrag	0	0	0	0

*Inkl. Sozial- und Transferleistungen

Chemisches und Veterinäruntersuchungsamt Rhein-Ruhr-Wupper -Anstalt öffentlichen Rechts-

Deutscher Ring 100
47798 Krefeld
Telefon: 02151 849-0
Telefax: 02151 849-110
E-Mail: poststelle@cvua-rrw.de
www.cvua-rrw.de

Beteiligungsverhältnis:

Stammkapital der Anstalt → 270.000,00 €

Der Anteil der Stadt Wuppertal am Stammkapital beträgt 15.000,00 €. Die übrigen Anteile werden von anderen Kommunen/Kreisen und dem Land NRW gehalten.

Aufgabe der Anstalt:

Die Anstalt wurde im Jahr 2009 gegründet. Jede Untersuchungsanstalt führt für das Land und für die Kommunen nach Maßgabe der gesetzlichen Regelungen Probenahmen, mit Ausnahme der Probenahmen, die von den Kreisordnungsbehörden durchgeführt werden, Untersuchungen und Kontrollen auf dem Gebiet des Lebensmittel- und Futtermittelrechts, der Tierseuchenbekämpfung, der Tiergesundheit und des Tierschutzes durch. Hierzu zählen auch Untersuchungen von kosmetischen Mitteln, Bedarfsgegenständen, Erzeugnissen der Weinwirtschaft sowie Tabakerzeugnissen. Die in Satz 1 und 2 genannten Tätigkeiten umfassen auch die Erstellung von Gutachten, Beurteilungen und Stellungnahmen, die in diesem Zusammenhang erforderlich sind. Darüber hinaus werden der Untersuchungsanstalt die Durchführung vergleichbarer Aufgaben auf dem Gebiet des Gentechnikrechts und der Untersuchung von Tierarzneimitteln, mit Ausnahme der Untersuchung von Fertigarzneimitteln, übertragen.

Organe und Beschäftigte der Anstalt:

Vorstand: Herr Dr. Detlef Horn (Vorstandsvorsitzender) (97.066,24 €)
Herr Reiner Pöll (74.052,83 €)

Verwaltungsrat:

Frau Dr. Christiane Krüger (Vorsitzende)	Herr Dr. Frank Steinfurt
Herr Ralf Berensmeier (stellv. Vorsitzender)	(Stellv. Frau Dr. Heike Schwalenstöcker-Waldner)
----	Herr Horst Ohletz
Frau Dr. Christiane Krüger	(Stellvertreter Herr Olaf Böhler)
(Stellvertreterin Frau Marlene Hintzen)	Frau Barbara Reul-Nocke
Herr Dr. Thomas Delschen	(Stellvertreter Herr Jürgen Beckmann)
(Stellvertreterin Frau Jaqueline Rose-Luther)	Herr Jan Welzel
Herr Dr. Ralf Krumpholz	(Stellv. Herr Stephan Trutzenberg bis 22.06.2018)
(Stellvertreterin Frau Christina Blachnik)	Stellv. Frau Dr. Dagmar Senczek ab 22.06.2018)
Frau Simone Raskob	Herr Ralf Berensmeier
(Stellvertreter Herr Dr. H.-W. van Straaten)	(Stellvertreter Herr Dr. Antonius Dicke)
Herr Ulrich Cyprian (bis 07.08.2018)	Herr Beig. Matthias Nocke
Herr Thomas Visser (ab 08.08.2018)	(Stellvertreter Herr Jochen Baumann)
(Stellvertreter Herr Georg Lieser bis 07.08.2018)	
Stellvertreter Herr Bernhard Plenker, ab 08.08.2018)	

Seitens des CVUA-RRW AöR werden den Verwaltungsratsmitgliedern keine Leistungen gewährt.

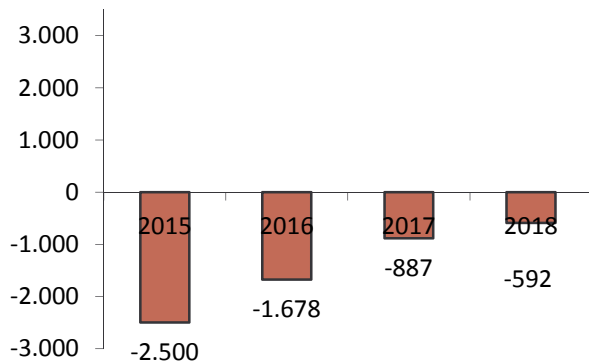
	2015	2016	2017	2018
Ø Mitarbeiter im Jahr	./.	./.	./.	./.
Mitarbeiter zum Jahresende	98	105	109	119

Weiterhin wurden auf Grundlage der zwischen den Trägern der Vorgängerinstitute der Anstalt und dem CVUA-RRW zum Bilanzstichtag 102 (Vorjahr: 116) tariflich Beschäftigte zur Arbeitsleistung zur Verfügung gestellt.

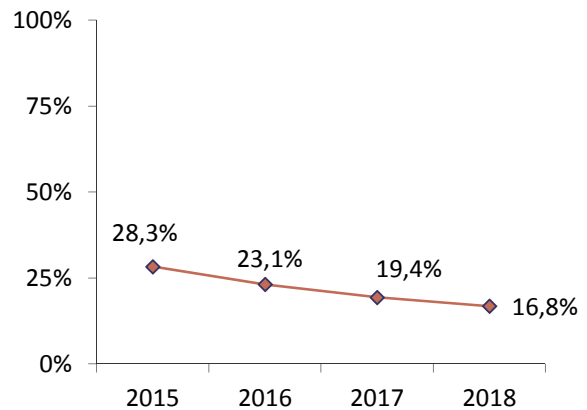
Wirtschaftliche Lage:

Das Wirtschaftsjahr 2018 wurde mit einem Jahresfehlbetrag von rd. 592 T€ abgeschlossen. Im Vergleich zum Vorjahr hat sich das Jahresergebnis um rd. 295 T€ verbessert. Ursächlich für die Verbesserung sind hauptsächlich die gesunkenen Personalaufwendungen. Hier handelt es sich um einen einmaligen Vorgang.

**Entwicklung des Jahresergebnisses
(in T€)**



**Entwicklung der Eigenkapitalquote
(in %)**



Leistungsdaten:

Keine

Wesentliche Finanz- und Leistungsbeziehungen der Beteiligten untereinander und mit dem städtischen Haushalt:

Es besteht eine Entgeltvereinbarung mit der Stadt Wuppertal. Darüber hinaus werden Personalkosten an die Stadt erstattet.

	2018	2017	2016	2015
Bilanz:				
Aktiva in T €				
Anlagevermögen	13.920	12.797	8.982	9.311
Umlaufvermögen	23.195	22.362	24.316	23.820
Rechnungsabgrenzungsposten	206	258	171	158
	37.321	35.417	33.469	33.289
Passiva in T €				
Eigenkapital	6.266	6.858	7.745	9.423
Rückstellungen	29.975	27.108	24.417	22.359
Verbindlichkeiten	1.009	976	857	1.203
Rechnungsabgrenzungsposten	71	475	450	304
	37.321	35.417	33.469	33.289
Gewinn- und Verlustrechnung in T€:				
Umsatzerlöse	18.087	18.093	17.552	17.462
Sonstige betriebliche/sonst. Erträge	45	17	3	65
Sonstige Zinsen und ähnliche Erträge	1.619	1.252	0	2
	19.751	19.362	17.555	17.529
Materialaufwand	6.664	6.812	6.759	6.835
Personalaufwand	5.331	6.037	7.471	8.368
Abschreibungen	1.200	1.126	1.142	1.193
Sonstige betriebliche Aufwendungen	4.156	3.989	3.861	3.633
Zinsen und ähnliche Aufwendungen	2.992	2.285	0	0
Steuern	0	0	0	0
	20.343	20.249	19.233	20.029
Jahresüberschuss / Fehlbetrag	-592	-887	-1.678	-2.500

HELIOS Klinikum Wuppertal GmbH

Heusnerstraße 40
 42283 Wuppertal
 Telefon: 0202 8960
 Telefax: 0202 8963061
 E-Mail: info.wuppertal@helios-gesundheit.de
www.helios-kliniken.de

Handelsregister Wuppertal, HRB 8419

Beteiligungsverhältnis:

Stammkapital der Gesellschaft → 5.113.050,00 €

Die Stadt Wuppertal ist mit 260.765,55 € (5,1%) an der HELIOS Klinikum Wuppertal GmbH beteiligt. Die verbleibenden 94,9% werden von der HELIOS Kliniken GmbH, Berlin gehalten.

Beteiligungen:

Anteile an verbundenen Unternehmen werden an der MVZ HELIOS Wuppertal GmbH in Höhe von 100% (25.000 €), an der DGU Die Gesundheitsunion MVZ GmbH von 100% (400.000 €), der Bildungsakademie HELIOS NRW GmbH von 100% (25.000 €), an der TDN TeleDoctors Network Heilkunde GmbH von 100% (25.000 €) und an dem Medizinischem Versorgungszentrum Gastroenterologie in Höhe von 100% (25.000 €) gehalten. Es besteht eine Beteiligung an der Kardiologische Apparategemeinschaft HELIOS Klinikum Wuppertal GmbH Gemeinschaftspraxen Dres. Jansen/Probst/Reisdorff/Geiner/Coll Barosso/Schumacher und Witthaut/Südfeld GbR mit 40% (von 274.000,00 €).

Gegenstand des Unternehmens und Erfüllung des öffentlichen Zwecks:

Die Gesellschaft wurde im Jahr 1994 gegründet. Gegenstand des Unternehmens ist der Betrieb von Gesundheitseinrichtungen einschließlich Ausbildungsstätten, Nebeneinrichtungen und Nebenbetrieben. Die Gesellschaft darf im Rahmen der gesetzlichen Vorschriften und der Bestimmungen des Gesellschaftsvertrages alle Geschäfte und sonstigen Maßnahmen vornehmen und sich an anderen Unternehmen beteiligen, soweit dies dem Unternehmensgegenstand dient. Mit ihrer Tätigkeit wirkt die Gesellschaft im Aufgabenkreis der Stadt Wuppertal.

Organe und Beschäftigte der Gesellschaft:

Geschäftsführung:

- Herr Dr. Marc Baenkler (bis 28.02.2018)
- Herr Dr. Niklas Cruse (vom 01.03. bis 31.12.2018)
- Herr Manuel Berger (vom 14.02. bis 03.12.2018)
- Herr Reiner Micholka (seit 04.12.2018)
- Herr Dr. Holger Raphael (seit 01.05.2019)

Der Anstellungsvertrag der Geschäftsführer besteht mit der HELIOS Kliniken GmbH, Berlin, so dass keine Bezüge an die Geschäftsführer im Geschäftsjahr 2018 geleistet wurden. Für ehemalige Geschäftsführer und Hinterbliebene betragen die Bezüge insgesamt 152 T€. Die Mitglieder des Aufsichtsrates erhielten Gesamtbezüge in Höhe von 12,4 T€.

Aufsichtsrat:

Herr Jörg Reschke (Vorsitzender)	Frau Stv. Rosemarie Gundelbacher
Herr Jan von Hagen (stellv. Vorsitzender)	Frau Silke Iffländer
Frau Birgit Schade	Frau Sabine Stiefeling
Frau Miriam Balzer (bis 03.07.2018)	Frau Stv. Claudia Radtke
Herr Gerhard Schröder (seit 26.11.2018)	Herr Prof. Dr. Christoph Reidemeister
Herr Dr. Niklas Cruse (bis 28.02.2018)	Herr StD Dr. Johannes Slawig
Herr Birger Meßthaler (seit 05.03.2018)	Herr Carsten Hedtstück

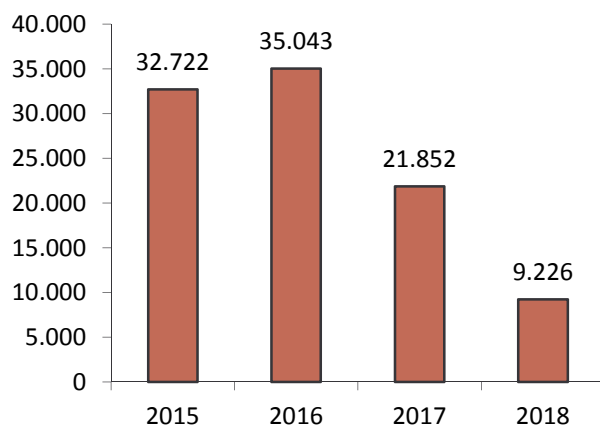
Ein weiteres Organ ist die Gesellschafterversammlung.

	2015	2016	2017	2018
Ø Mitarbeiter im Jahr	2.175	2.333	2.260	2.770,6
Mitarbeiter zum Jahresende	./.	./.	./.	./.

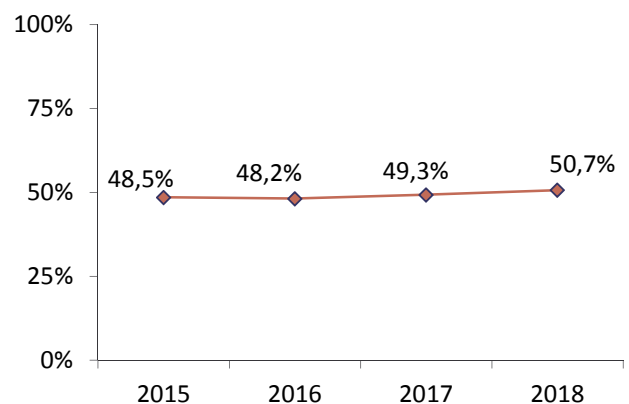
Wirtschaftliche Lage:

Im Geschäftsjahr 2018 wird ein Jahresüberschuss von rd. 9,2 Mio. € ausgewiesen, der sich im Vergleich zum Vorjahr um rund 12,6 Mio. € verringert hat.

**Entwicklung des Jahresergebnisses
(in T€)**



**Entwicklung der Eigenkapitalquote
(in T€)**

**Leistungsdaten:**

Im Geschäftsjahr 2018 wurden 52.572 Fälle einschließlich 729 Fälle Integrierte Versorgung „Herznetz Bergisch Land“ (Vorjahr Gesamt: 51.775 einschl. 681 Fälle Integrierte Versorgung) behandelt. Die durchschnittliche Verweildauer betrug 5,2 Tage (Vorjahr: 5,6 Tage). Die Zahl der Planbetten beträgt 1.135.

Wesentliche Finanz- und Leistungsbeziehungen der Beteiligten untereinander und mit dem städtischen Haushalt:

Finanzwirtschaftliche Auswirkungen mit dem städtischen Haushalt bestehen nicht.

	2018	2017	2016	2015
Bilanz:				
Aktiva in T €				
Anlagevermögen	190.994	187.534	187.967	184.363
Umlaufvermögen	93.385	104.966	112.142	113.439
Ausgleichsposten Eigenmittelbefö.	13.712	13.664	13.615	13.565
Rechnungsabgrenzungsposten	809	1.053	906	786
	298.900	307.217	314.630	312.153
Passiva in T €				
Eigenkapital	151.524	151.524	151.524	151.524
Sonderposten aus Zuwendungen	59.902	60.997	63.544	62.076
Rückstellungen	47.295	41.235	39.815	37.833
Verbindlichkeiten	38.543	51.710	57.364	58.735
Ausgleichsposten aus Darlehensfö.	113	149	184	220
Rechnungsabgrenzungsposten	1.523	1.602	2.199	1.765
	298.900	307.217	314.630	312.153
Gewinn- und Verlustrechnung in T€:				
Umsatzerlöse	313.666	320.717	326.711	241.211
Sonstige betriebliche/sonst. Erträge	30.623	33.168	24.055	83.289
Sonstige Zinsen und ähnliche Erträge	21	77	120	141
	344.310	353.962	350.886	324.641
Personalaufwand	162.367	159.396	157.428	152.560
Materialaufwand	110.819	108.364	107.333	57.476
Abschreibungen	16.249	17.011	13.424	12.926
Sonstige betriebliche Aufwendungen	44.899	46.706	36.544	67.632
Zinsen und ähnliche Aufwendungen	614	676	851	1.042
Steuern	136	-43	263	283
	335.084	332.110	315.843	291.919
Jahresüberschuss/Fehlbetrag vor EAV	9.226	21.852	35.043	32.722

**Kardiologische Apparategemeinschaft HELIOS Klinikum Wuppertal GmbH
Gemeinschaftspraxen Dres. Jansen/Probst/Reisdorff/Geimer/Coll Barroso/Schumacher
und Witthaut/Südfeld GbR**

Arrenberger Str. 20
42117 Wuppertal
Telefon: ./.
Telefax: ./.
E-Mail: ./.

Beteiligungsverhältnis:

Kapital → 274.000,00 €

An dem Kapital der GbR hält die HELIOS Klinikum Wuppertal GmbH eine Einlage in Höhe von 76.726,24 €. Das Kapital aus dem Kapitalkonto II wird hier nicht weiter aufgeführt.

Beteiligungen:

Keine

Gegenstand des Unternehmens und Erfüllung des öffentlichen Zwecks:

Gegenstand der im Jahr 1999 gegründeten Gesellschaft bürgerlichen Rechts (GbR) ist die Anschaffung und der Betrieb eines Links-Herz-Katheter-Messplatzes, der in speziell zu diesem Zweck umgebauten Räumen der HELIOS Klinikum Wuppertal GmbH aufgestellt und betrieben wird. Darüber hinaus sind auch die technischen Voraussetzungen für eine postoperative Beobachtung und Betreuung von Patienten geschaffen worden. Die Gesellschaft überlässt ihren Gesellschaftern auf Grundlage gesondert abzuschließender Pachtverträge die Nutzung des angeschafften Geräts. Der öffentliche Zweck ergibt sich daraus, dass die Parteien sich zur Umsetzung der Vorschriften des Sozialgesetzbuches V darüber geeinigt haben, eine Zusammenarbeit zwischen dem ambulanten und stationären Versorgungsbereich einzugehen, um Synergieeffekte zu schaffen und die Doppelvorhaltung von medizinisch-technischen Geräten zu vermeiden, um so eine besonders wirtschaftliche medizinische Versorgung der Bevölkerung sicherzustellen.

Wesentliche Finanz- und Leistungsbeziehungen der Beteiligten untereinander und mit dem städtischen Haushalt:

Es bestehen keine finanzwirtschaftlichen Auswirkungen zwischen der Gesellschaft und dem städtischen Haushalt. Die städtische Tochtergesellschaft HELIOS Klinikum Wuppertal GmbH hält an der GbR eine Einlage und hat einen Nutzungsvertrag.

Aus diesem Grund wird auf weitere Ausführungen hinsichtlich der Organe der Gesellschaft, der wirtschaftlichen Lage und der Leistungsdaten an dieser Stelle verzichtet.

MVZ HELIOS Wuppertal GmbH

Heusnerstraße 40
 42283 Wuppertal
 Telefon: 0202 8960
 Telefax: 0202 8963061
 E-Mail: info.wuppertal@helios-gesundheit.de
www.helios-kliniken.de

Amtsgericht Wuppertal, HRB 25653

Beteiligungsverhältnis:

Stammkapital der Gesellschaft → 25.000,00 €

Die HELIOS Klinikum Wuppertal GmbH ist Alleingesellschafterin.

Beteiligungen:

Es bestehen keine Beteiligungen.

Gegenstand des Unternehmens und Erfüllung des öffentlichen Zwecks:

Gegenstand der 2014 gegründeten Gesellschaft ist der Betrieb eines Medizinischen Versorgungszentrums (MVZ) im Sinne des § 95 SGB V. Zweck des Betriebs des MVZ ist die ambulante Heilbehandlung im Rahmen der vertragsärztlichen und privatärztlichen Versorgung, stationäre Tätigkeiten des MVZ und der darin tätigen Ärzte als Belegärzte oder Honorarärzte sowie weitere Tätigkeiten, die Medizinischen Versorgungszentren gesetzlich ermöglicht werden.

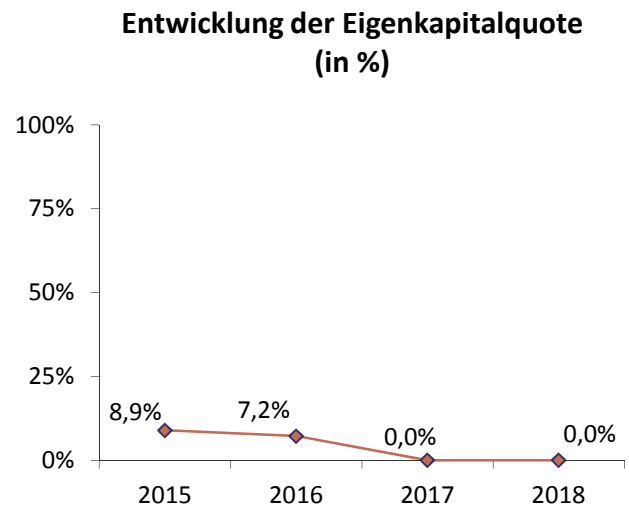
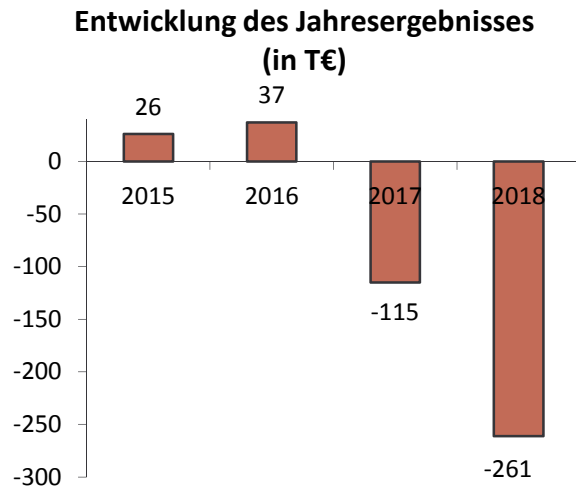
Organe und Beschäftigte der Gesellschaft:

Geschäftsführung: Frau Claudia Mührer (bis 30.06.2019)

	2015	2016	2017	2018
Ø Mitarbeiter im Jahr	7	8	9	16
Mitarbeiter zum Jahresende	./.	./.	./.	./.

Wirtschaftliche Lage:

Das Geschäftsjahr 2018 schließt mit einem Jahresfehlbetrag von rd. 261 T€ (Vj.: -115 T€). Es ergibt sich ein nicht durch Eigenkapital gedeckter Fehlbetrag von rd. 270 T€, die Gesellschaft ist somit bilanziell überschuldet. Zur Vermeidung einer Überschuldung im Rechtssinne wurde zwischen der HELIOS Klinikum Wuppertal GmbH und der Gesellschaft am 13.12.2018 eine Patronats- und Rangrücktrittsvereinbarung getroffen.



Leistungsdaten:

Keine

Wesentliche Finanz- und Leistungsbeziehungen der Beteiligten untereinander und mit dem städtischen Haushalt:

Finanzwirtschaftliche Auswirkungen mit dem städtischen Haushalt bestehen nicht.

	2018	2017	2016	2015
Bilanz:				
Aktiva in T €				
Anlagevermögen	799	386	306	13
Umlaufvermögen	243	3.055	1.168	760
Nicht durch EK gedeckter Fehlbetrag	270	9		
	1.312	3.450	1.474	773
Passiva in T €				
Eigenkapital	0	0	106	69
Rückstellungen	74	39	34	27
Verbindlichkeiten	1.238	3.411	1.334	677
Rechnungsabgrenzungsposten	0	0	0	0
	1.312	3.450	1.474	773
Gewinn- und Verlustrechnung in T €:				
Umsatzerlöse	2.974	2.596	2.621	1.788
Sonstige betriebliche/sonst. Erträge	13	3	1	5
Sonstige Zinsen und ähnliche Erträge	2	6	6	1
	2.989	2.605	2.628	1.794
Materialaufwand	80	18	0	0
Personalaufwand	837	596	492	342
Abschreibungen	322	182	57	4
Sonstige betriebliche Aufwendungen	2.005	1.925	2.021	1.411
Zinsen und ähnliche Aufwendungen	14	0	0	0
Steuern	-8	-1	21	11
	3.250	2.720	2.591	1.768
Jahresüberschuss / Fehlbetrag	-261	-115	37	26

DGU Die Gesundheitsunion MVZ GmbH

Hofaue 91-93
 42103 Wuppertal
 Telefon: 0202 8960
 Telefax: 0202 8963061
 E-Mail: info.wuppertal@helios-gesundheit.de
www.helios-kliniken.de

Amtsgericht Wuppertal, HRB 26152

Beteiligungsverhältnis:

Stammkapital der Gesellschaft → 400.000 €

Die HELIOS Klinikum Wuppertal GmbH ist Alleingesellschafterin.

Beteiligungen:

Keine

Gegenstand des Unternehmens und Erfüllung des öffentlichen Zwecks:

Gegenstand der 2014 gegründeten Gesellschaft ist der Betrieb eines Medizinischen Versorgungszentrums (MVZ) im Sinne des § 95 SGB V. Zweck des Betriebs des MVZ ist die ambulante Heilbehandlung im Rahmen der vertragsärztlichen und privatärztlichen Versorgung, stationäre Tätigkeiten des MVZ und der darin tätigen Ärzte als Belegärzte oder Honorarärzte sowie weitere Tätigkeiten, die Medizinischen Versorgungszentren gesetzlich ermöglicht werden.

Organe und Beschäftigte der Gesellschaft:

Geschäftsführung: Frau Claudia Mührer (bis 30.06.2019)

Ein weiteres Organ ist die Gesellschafterversammlung.

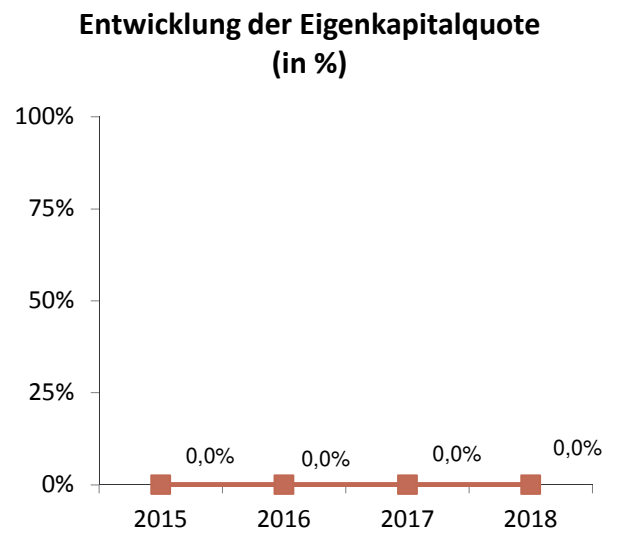
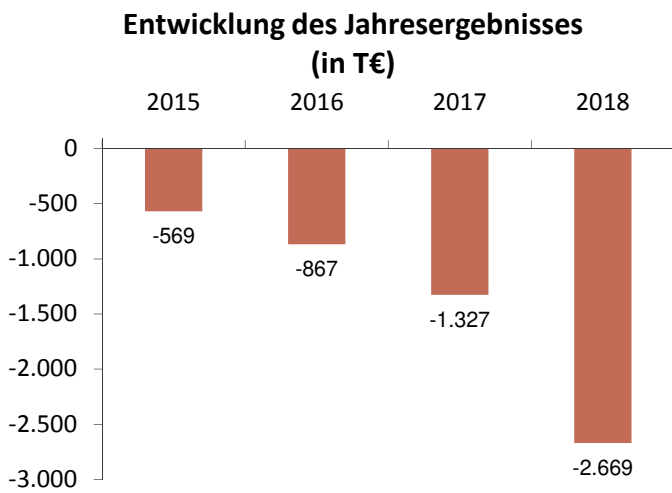
	2015	2016	2017	2018
Ø Mitarbeiter im Jahr	17	51	52	64
Mitarbeiter zum Jahresende	./.	./.	./.	./.

Wirtschaftliche Lage:

Im Geschäftsjahr 2018 hat die Gesellschaft einen Jahresfehlbetrag in Höhe von rd. 2,7 Mio. € erwirtschaftet. Zum Bilanzstichtag ergibt sich ein nicht durch Eigenkapital gedeckter Fehlbetrag in Höhe von rd. 5,0 Mio. €. Die Gesellschaft ist somit bilanziell überschuldet.

Zur Vermeidung einer Überschuldung wurde zwischen der HELIOS Kliniken Wuppertal GmbH und der Gesellschaft am 13.12.2018 eine Patronats- und Rangrücktrittsvereinbarung getroffen.

Die weitere Entwicklung hängt davon ab, ob in Zukunft positive Ergebnisse erzielt werden können.



Leistungsdaten:

Keine

Wesentliche Finanz- und Leistungsbeziehungen der Beteiligten untereinander und mit dem städtischen Haushalt:

Finanzwirtschaftliche Auswirkungen mit dem städtischen Haushalt bestehen nicht.

	2018	2017	2016	2015
Bilanz:				
Aktiva in T €				
Anlagevermögen	1.562	1.495	1.999	1.551
Umlaufvermögen	785	359	448	368
Rechnungsabgrenzungsposten	8	11	0	2
Nicht durch EK gedeckter Fehlbetrag	5.032	2.362	1.035	169
	7.387	4.227	3.482	2.090
Passiva in T €				
Eigenkapital	0	0	0	0
Rückstellungen	427	245	83	21
Verbindlichkeiten	6.960	3.982	3.399	2.069
Rechnungsabgrenzungsposten	0	0	0	0
	7.387	4.227	3.482	2.090
Gewinn- und Verlustrechnung in T€:				
Umsatzerlöse	3.318	2.518	2.465	2.230
Sonstige betriebliche/sonst. Erträge	62	84	56	167
Sonstige Zinsen und ähnliche Erträge	0	2	5	0
	3.380	2.604	2.526	2.397
Materialaufwand	277	297	265	231
Personalaufwand	3.130	2.433	2.087	1.860
Abschreibungen	1.711	598	505	407
Sonstige betriebliche Aufwendungen	821	532	484	433
Zinsen und ähnliche Aufwendungen	110	70	50	35
Steuern	0	1	2	0
	6.049	3.931	3.393	2.966
Jahresüberschuss/ Fehlbetrag	-2.669	-1.327	-867	-569

Bildungsakademie HELIOS NRW GmbH

Sanderstr. 163
 42283 Wuppertal
 Telefon: 0202 8960
 Telefax: 0202 8963061
 E-Mail: info.wuppertal@helios-gesundheit.de
www.helios-kliniken.de

Amtsgericht Wuppertal, HRB 27721

Beteiligungsverhältnis:

Stammkapital der Gesellschaft → 25.000 €

Die HELIOS Klinikum Wuppertal GmbH ist Alleingesellschafterin.

Beteiligungen:

Keine

Gegenstand des Unternehmens und Erfüllung des öffentlichen Zwecks:

Gegenstand der 2016 gegründeten Gesellschaft ist das Angebot von Aus-, Fort- und Weiterbildungsmaßnahmen für anerkannte Gesundheitsberufe, wie beispielsweise die staatlich anerkannte Hebammenausbildung.

Organe und Beschäftigte der Gesellschaft:

Geschäftsführung: Herr Dr. Marc Baenkler (bis 28.02.2018)
 Herr Dr. Niklas Cruse (seit 01.03.2018)

Ein weiteres Organ ist die Gesellschafterversammlung.

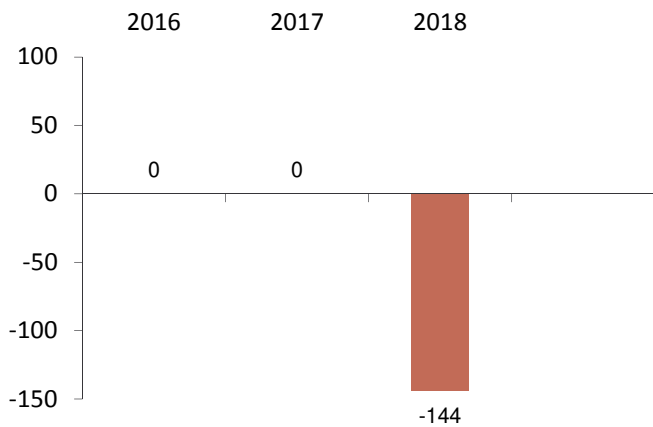
	2016	2017	2018
Ø Mitarbeiter im Jahr	./.	4	83
Mitarbeiter zum Jahresende	./.	./.	./.

Wirtschaftliche Lage:

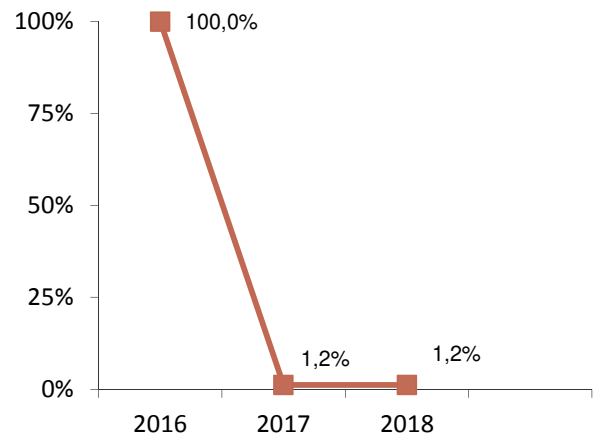
Im Geschäftsjahr 2018 hat die Gesellschaft einen Fehlbetrag in Höhe von rd. 144 T€ erwirtschaftet. Es wird ein nicht durch Eigenkapital gedeckter Fehlbetrag in Höhe von rd. 119 T€ ausgewiesen, die Gesellschaft ist bilanziell überschuldet.

Zur Vermeidung einer Überschuldung im Rechtssinne wurde zwischen der HELIOS Klinikum Wuppertal GmbH und der Gesellschaft am 13.12.2018 eine Patronats- und Rangrücktrittsvereinbarung abgeschlossen.

**Entwicklung des Jahresergebnisses
(in T€)**



**Entwicklung der Eigenkapitalquote
(in %)**



Leistungsdaten:

Keine

Wesentliche Finanz- und Leistungsbeziehungen der Beteiligten untereinander und mit dem städtischen Haushalt:

Finanzwirtschaftliche Auswirkungen mit dem städtischen Haushalt bestehen nicht.

	2018	2017	2016
Bilanz:			*
Aktiva in T €			
Anlagevermögen	2	0	0
Umlaufvermögen	2.357	2.031	25
Rechnungsabgrenzungsposten	0	0	0
Nicht durch EK gedeckter Fehlbetrag	119	0	0
	2.478	2.031	25
Passiva in T €			
Eigenkapital	0	25	25
Rückstellungen	58	46	0
Verbindlichkeiten	2.420	1.960	0
Rechnungsabgrenzungsposten	0	0	0
	2.478	2.031	25
Gewinn- und Verlustrechnung in T€:			
Umsatzerlöse	1.757	1.602	0
Sonstige betriebliche/sonst. Erträge	30	1.242	0
Sonstige Zinsen und ähnliche Erträge	4	0	0
	1.791	2.844	0
Materialaufwand	21	493	0
Personalaufwand	1.477	903	0
Abschreibungen	0	0	0
Sonstige betriebliche Aufwendungen	437	1.447	0
Zinsen und ähnliche Aufwendungen	0	1	0
Steuern	0	0	0
	1.935	2.844	0
Jahresüberschuss/ Fehlbetrag	-144	0	0

* 2016 = Rumpfgeschäftsjahr

Medizinisches Versorgungszentrum Gastroenterologie Wuppertal GmbH

Kohlgarten 7
42275 Wuppertal
Telefon: 0202 2546464
Telefax: 0202 2546465
E-Mail: ./.

Amtsgericht Wuppertal, HRB 28605

Beteiligungsverhältnis:

Stammkapital der Gesellschaft → 25.000,00 €

Die HELIOS Klinikum Wuppertal GmbH ist Alleingesellschafterin.

Beteiligungen:

Keine

Gegenstand des Unternehmens und Erfüllung des öffentlichen Zwecks:

Gegenstand der 2017 gegründeten Gesellschaft ist der Betrieb eines oder mehrerer Medizinischer Versorgungszentren im Sinne des § 95 Abs. 1 SGB V, die durch angestellte Ärzte und/oder Vertragsärzte sowie weiteres Personal an der ärztlichen Versorgung der privat Versicherten, der gesetzlich Versicherten und sonstigen Patienten, insbesondere unter Beachtung der damit verbundenen Verpflichtungen gemäß der Satzung teilnehmen.

Organe und Beschäftigte der Gesellschaft:

Geschäftsführung: Frau Claudia Mührer (bis 30.06.2019)

Ein weiteres Organ ist die Gesellschafterversammlung.

	2017*	2018
Ø Mitarbeiter im Jahr	./.	k.A.
Mitarbeiter zum Jahresende	./.	./.

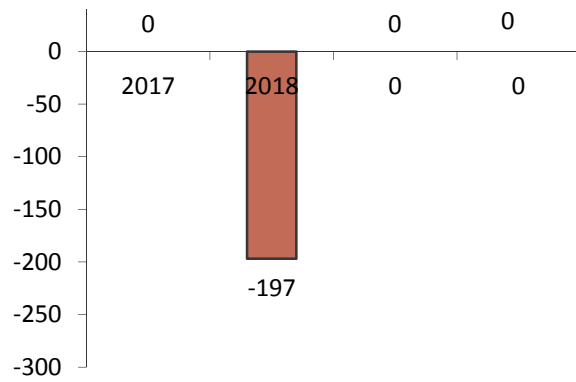
*Rumpfgeschäftsjahr

Wirtschaftliche Lage:

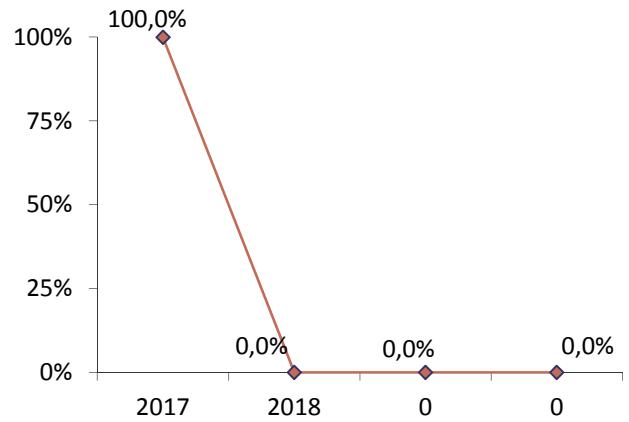
Im Geschäftsjahr 2018 hat die Gesellschaft ihre operative Tätigkeit aufgenommen und einen Fehlbetrag in Höhe von rd. 197 T€ erwirtschaftet. Es wird ein nicht durch Eigenkapital gedeckter Fehlbetrag in Höhe von rd. 172 T€ ausgewiesen, die Gesellschaft ist bilanziell überschuldet.

Zur Vermeidung einer Überschuldung im Rechtssinne wurde zwischen der HELIOS Klinikum Wuppertal GmbH und der Gesellschaft am 13.12.2018 eine Patronats- und Rangrücktrittsvereinbarung abgeschlossen.

**Entwicklung des Jahresergebnisses
(in T€)**



**Entwicklung der Eigenkapitalquote
(in %)**



Leistungsdaten:

Keine

Wesentliche Finanz- und Leistungsbeziehungen der Beteiligten untereinander und mit dem städtischen Haushalt:

Finanzwirtschaftliche Auswirkungen mit dem städtischen Haushalt bestehen nicht.

	2018	2017
Bilanz:		
Aktiva in T €		
Anlagevermögen	1135	0
Umlaufvermögen	308	25
Nicht durch EK gedeckter Fehlbetrag	172	0
	1.615	25
Passiva in T €		
Eigenkapital	0	25
Rückstellungen	18	0
Verbindlichkeiten	1.597	0
Rechnungsabgrenzungsposten	0	0
	1.615	25
Gewinn- und Verlustrechnung in T €:		
Umsatzerlöse	657	0
Sonstige betriebliche/sonst. Erträge	2	0
Sonstige Zinsen und ähnliche Erträge	0	0
	659	0
Materialaufwand	47	0
Personalaufwand	429	0
Abschreibungen	176	0
Sonstige betriebliche Aufwendungen	190	0
Zinsen und ähnliche Aufwendungen	14	0
Steuern	0	0
	856	0
Jahresüberschuss / Fehlbetrag	-197	0

Wendepunkt – Wuppertaler Krisendienst GmbH

Alte Freiheit 1
 42103 Wuppertal
 Telefon: 0202 2442838
 Telefax: 0202 4598838
 E-Mail: info@krisendienst-wuppertal.de
 www.krisendienst-wuppertal.de

Handelsregister Wuppertal, HRB 9611

Beteiligungsverhältnis:

Stammkapital der Gesellschaft → 25.564,59 €

Die Gesellschaftsanteile werden mit je 33,3% (8.520,68 €) von der Stadt Wuppertal und der Stiftung Tannenhof gehalten. Die übrigen Anteile entfallen mit rd. 12,4% (3.170,00 €) auf die Sozialpsychiatrische Zentrum Wuppertal gGmbH und rd. 21,0% (5.353,23 €) auf die Bergische Diakonie in Aprath.

Beteiligungen:

Keine

Gegenstand des Unternehmens und Erfüllung des öffentlichen Zwecks:

Die Gesellschaft wurde im Jahr 1998 gegründet. Unternehmensgegenstand ist es, ein Hilfsangebot für Menschen in psychosozialen Krisen vorzuhalten, das zu Zeiten, in denen andere Angebote nicht erreichbar sind, schnelle und qualifizierte Hilfe beinhaltet. Durch die frühzeitige Hilfe soll eine Verschlechterung des Zustandes der Betroffenen vermieden und letztlich Aufwand und Kosten für anschließende Maßnahmen verringert werden. Die Gesellschaft verfolgt ausschließlich gemeinnützige Zwecke im Sinne der §§ 51ff. der Abgabenordnung. Die Gesellschaft ist selbstlos tätig und verfolgt nicht in erster Linie eigenwirtschaftliche Ziele.

Organe und Beschäftigte der Gesellschaft:

Geschäftsführung: Werner Mütherig (6,3 T€)

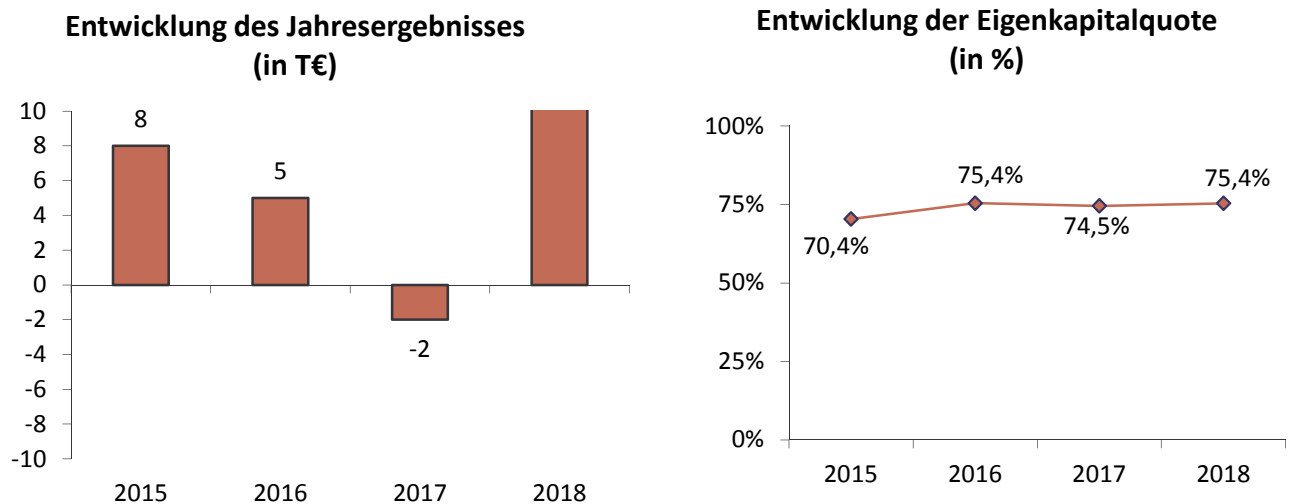
Ein weiteres Organ der Gesellschaft ist die Gesellschafterversammlung.

Im Berichtszeitraum arbeiteten 80 Honorarkräfte (Vorjahr: durchschnittlich 78) im Krisendienst. Die Einsatzleitung sowie die Verwaltungsaufgaben werden von einer festangestellten Mitarbeiterin in Teilzeit (22 Std./Wo.) wahrgenommen.

Wirtschaftliche Lage:

Das Geschäftsjahr 2018 weist einen Jahresüberschuss in Höhe von rd. 11 T€ (Vj.: 2 T€ Jahresfehlbetrag) aus. Der Überschuss wird den zweckgebundenen Rücklagen zugeführt..

Die Finanzierung des Krisendienstes erfolgt hauptsächlich über den städtischen Zuschuss. Im Berichtszeitraum erhielt der Krisendienst einen Zuschuss in Höhe von 212,8 T€ (Vj.: 204,7 T€).

**Leistungsdaten:**

Im Geschäftsjahr 2018 wurden 2.730 Einsätze (Vorjahr: 2.716), mit einer durchschnittlichen Dauer von 37 Minuten und durchschnittlichen Kosten von ca. 78 € (für zwei Mitarbeiter) geleistet.

Wesentliche Finanz- und Leistungsbeziehungen der Beteiligten untereinander und mit dem städtischen Haushalt:

Der städtische Haushalt gewährt der Gesellschaft jährlich einen Zuschuss, um die Existenz des Krisendienstes nachhaltig zu gewährleisten.

	2018	2017	2016	2015
Bilanz:				
Aktiva in T €				
Anlagevermögen	7	8	5	7
Umlaufvermögen	62	47	52	47
Rechnungsabgrenzungsposten	0	0	0	0
	69	55	57	54
Passiva in T €				
Eigenkapital	52	41	43	38
Rückstellungen	1	1	1	1
Verbindlichkeiten	16	13	13	15
Rechnungsabgrenzungsposten	0	0	0	0
	69	55	57	54
Gewinn- und Verlustrechnung in T€:				
Zuschüsse Stadt	213	205	205	205
Sonstige betriebliche/sonst. Erträge	3	4	3	3
Sonstige Zinsen und ähnliche Erträge	0	0	0	0
	216	209	208	208
Personalaufwand	187	188	184	181
Materialaufwand	16	21	17	17
Abschreibungen	2	2	2	2
Sonstige betriebliche Aufwendungen	0	0	0	0
Zinsen und ähnliche Aufwendungen	0	0	0	0
Steuern	0	0	0	0
	205	211	203	200
Jahresüberschuss / Fehlbetrag	11	-2	5	8

Tanztheater Wuppertal Pina Bausch GmbH

Kurt-Drees-Str. 4
 42283 Wuppertal
 Telefon: 0202 563-4253
 Telefax: 0202 563-8171
 E-Mail: info@pina-bausch.de
www.pina-bausch.de

Handelsregister, HRB 9730

Beteiligungsverhältnis:

Stammkapital der Gesellschaft → 25.000,00 €

Die Stadt Wuppertal ist Alleingesellschafterin.

Beteiligungen:

Es bestehen keine Beteiligungen.

Gegenstand des Unternehmens und Erfüllung des öffentlichen Zwecks:

Gegenstand der im Jahr 1999 gegründeten Gesellschaft ist unmittelbar und ausschließlich die Pflege und Förderung der Kunst durch den Betrieb eines Tanztheaters auf gemeinnütziger Basis. Die Gesellschaft ist zu allen Maßnahmen und Geschäften berechtigt, die mit dem Gesellschaftszweck zusammenhängen oder ihn fördern, insbesondere zur Zusammenarbeit mit vergleichbaren Unternehmen und Einrichtungen.

Die Gesellschaft ist selbstlos tätig und verfolgt nicht in erster Linie eigenwirtschaftliche Ziele.

Organe und Beschäftigte der Gesellschaft:

Geschäftsführer: Herr Dirk Hesse (96 T€) (bis 31.12.2018)
 Frau Bettina Wagner-Bergelt (ab 01.01.2019)
 Herr Roger Christmann (ab 01.01.2019)

Beirat:

BM Frau Ursula Schulz (Vorsitzende) Herr Stv. Dr. Rolf-Jürgen Köster (stellv. Vorsitzender) Herrn OB Andreas Mucke Frau Bettina Milz	Herr Beig. Matthias Nocke Frau Madeline Ritter Herr Stv. Peter Vorsteher Herr Stv. Heiner Fragemann
---	--

Der Beirat erhält keine Vergütung und keinen Aufwandsersatz.

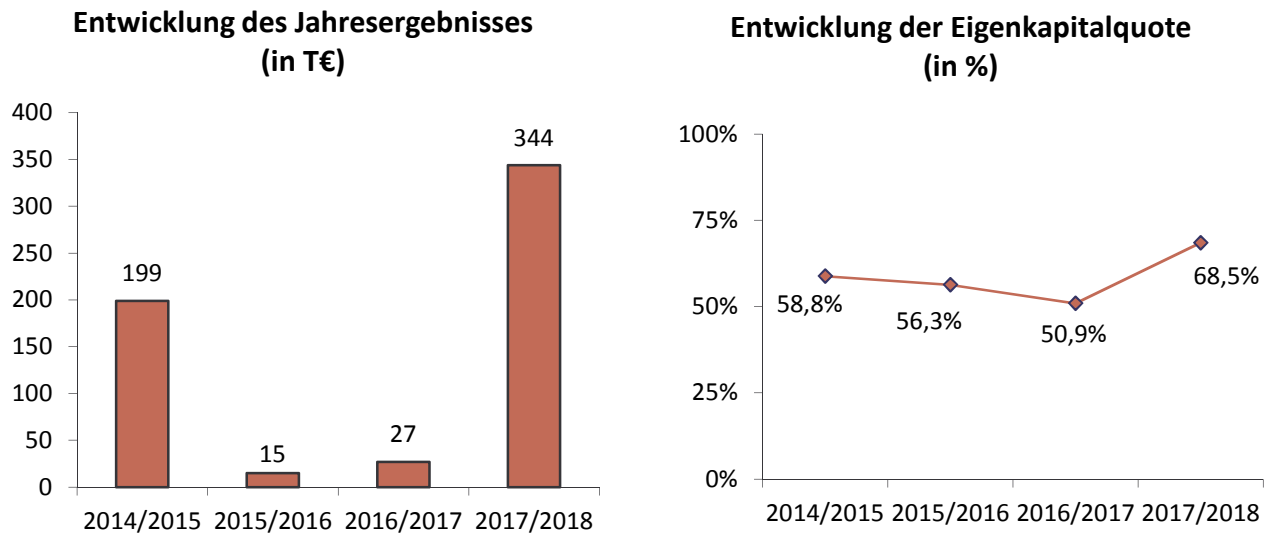
Ein weiteres Organ der Gesellschaft ist die Gesellschafterversammlung.

	2015*	2016*	2017*	2018*
Ø Mitarbeiter im Jahr	54	59	59	61
Mitarbeiter zum Jahresende	./.	./.	./.	./.

*jeweils zum 31.07. eines jeden Jahres des abweichenden Geschäftsjahres

Wirtschaftliche Lage:

Die Ertragslage ist durch den städtischen Betriebskostenzuschuss geprägt (3.078 T€), ergänzt um die Zuwendungen des Landes Nordrhein-Westfalen (1.200 T€). Das Ergebnis des Geschäftsjahres 2017/2018 ist im Wesentlichen beeinflusst durch die hohen Erträge aus der Auflösung von Rückstellungen.



Die Eigenkapitalquote und das Jahresergebnis beziehen sich auf den 31.07. eines jeden Jahres aufgrund des abweichenden Geschäftsjahres.

Leistungsdaten:

Wuppertal: 30 Aufführungen mit 23.492 Besuchern; Gastspiele: 43 Aufführungen mit 61.921 Besuchern.

Wesentliche Finanz- und Leistungsbeziehungen der Beteiligten untereinander und mit dem städtischen Haushalt:

Es bestehen aktuell finanzwirtschaftliche Auswirkungen zwischen der Gesellschaft und dem städtischen Haushalt dahingehend, dass die Stadt der Gesellschaft einen Betriebskostenzuschuss gewährt. Des Weiteren besteht ein Geschäftsbesorgungsvertrag mit der Wuppertaler Bühnen und Sinfonieorchester GmbH.

	2017/2018	2016/2017	2015/2016	2014/2015
Bilanz:				
Aktiva in T €				
Anlagevermögen	295	180	77	64
Umlaufvermögen	3.270	3.891	3.585	3.420
Rechnungsabgrenzungsposten	8	59	24	21
	3.573	4.130	3.686	3.505
Passiva in T €				
Eigenkapital	2.448	2.104	2.076	2.061
Rückstellungen	832	1.626	1493	1273
Verbindlichkeiten	243	206	112	161
Rechnungsabgrenzungsposten	50	194	5	10
	3.573	4.130	3.686	3.505
Gewinn- und Verlustrechnung in T€:				
Umsatzerlöse	2.482	2.254	2.175	2.417
Sonstige betriebliche/sonst. Erträge	5.585	4.409	3.994	3.677
Sonstige Zinsen und ähnliche Erträge	0	0	1	2
	8.067	6.663	6.170	6.096
Materialaufwand	1.381	873	737	793
Personalaufwand	4.627	4.288	3.859	3.451
Abschreibungen	68	46	35	35
Sonstige betriebliche Aufwendungen	1.631	1.418	1.509	1.612
Zinsen und ähnliche Aufwendungen	12	9	8	9
Steuern	4	2	6	-3
a.o. Ergebnis	0	0	1	0
	7.723	6.636	6.155	5.897
Jahresüberschuss / Fehlbetrag	344	27	15	199

Wuppertaler Bühnen und Sinfonieorchester GmbH

Kurt-Drees-Str.4
42283 Wuppertal
Telefon: 0202 563-5330
Telefax: 0202 563-7443
E-Mail: Marketing@wuppertaler-buehnen.de
www.wuppertaler-buehnen.de

Handelsregister Wuppertal, HRB 10696

Beteiligungsverhältnis:

Stammkapital der Gesellschaft → 26.000,00 €

Die Stadt Wuppertal hält 100% der Anteile am Stammkapital.

Beteiligungen:

Es bestehen keine Beteiligungen.

Gegenstand des Unternehmens und Erfüllung des öffentlichen Zwecks:

Die im Jahr 2002 gegründete Gesellschaft hat den Unternehmensgegenstand der unmittelbaren und ausschließlichen Pflege und Förderung der Kunst durch den Betrieb eines Opern- und Schauspielhauses und eines Sinfonieorchesters einschließlich des Konzertwesens auf gemeinnütziger Basis. Die Gesellschaft ist zu allen Maßnahmen und Geschäften berechtigt, die mit dem Gesellschaftszweck zusammenhängen oder ihn fördern, insbesondere zur Zusammenarbeit mit vergleichbaren Unternehmen und Einrichtungen und zur Übernahme von Gesellschaftsanteilen innerhalb des Konzerns der Stadt Wuppertal.

Die Gesellschaft ist selbstlos tätig und verfolgt nicht in erster Linie eigenwirtschaftliche Ziele.

Organe und Beschäftigte der Gesellschaft:

Geschäftsführung: Herr Enno Schaarwächter (95 T€) (bis 31.12.2018)
Herr Dr. Daniel Siekhaus (ab 01.10.2018)

Aufsichtsrat:

Herr OB Andreas Mucke (Vorsitzender)	Herr Stv. Heiner Fragemann
Herr Stv. Dr. Rolf-Jürgen Köster (stellv. Vorsitzender)	Herr Stv. Eckhard Klesser
Herr Jochen Bauer	Frau BM Ursula Schulz
Frau Roswitha Böhmelmann	Frau Ingrid Pfeiffer
Herr Holger Springorum	Herr Werner Riegler
	Herr Stv. Bernhard Sander
	Herr Stv. Peter Vorsteher

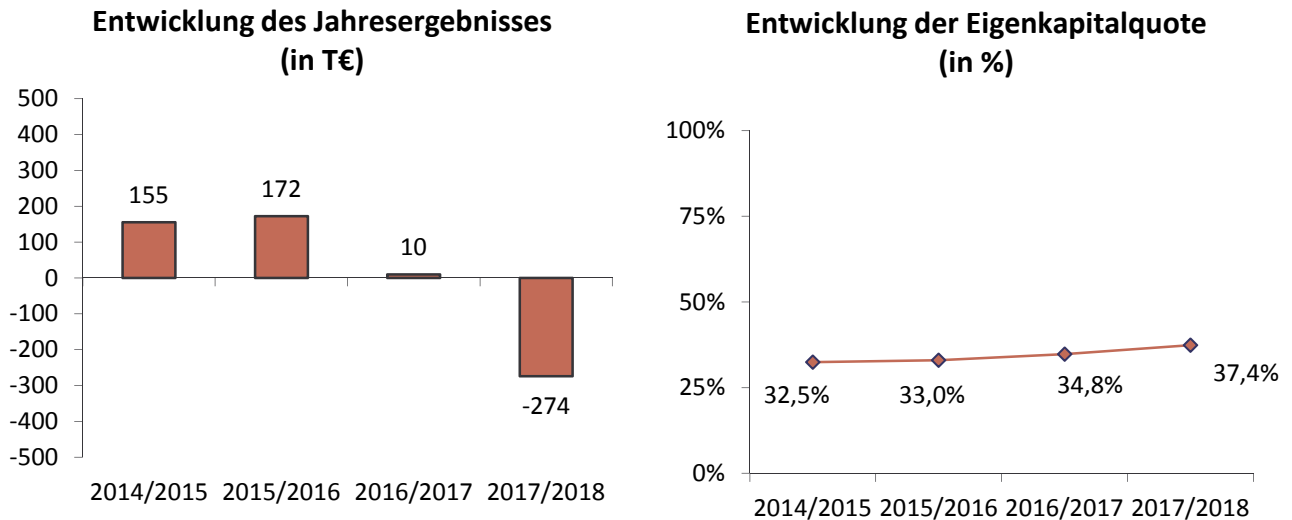
Der Aufsichtsrat erhält keine Vergütung. Ein weiteres Organ ist die Gesellschafterversammlung.

	2015*	2016*	2017*	2018*
Ø Mitarbeiter im Jahr	288	289	274	292
Mitarbeiter zum Jahresende	./.	./.	./.	./.

*jeweils zum 31.07. eines jeden Jahres aufgrund des abweichenden Geschäftsjahres

Wirtschaftliche Lage:

Es wurde ein Jahresfehlbetrag von 274 T€ erzielt. Hauptursache für den Fehlbetrag sind gesunkene Erlöse sowie gestiegene Personalaufwendungen.



Die Eigenkapitalquote und das Jahresergebnis beziehen sich auf den 31.07. eines jeden Jahres aufgrund des abweichenden Geschäftsjahres.

Leistungsdaten:

In der Spielzeit 2017/2018 besuchten insgesamt 72.111 Zuschauer (Vorjahr: 63.459) die Aufführungen. Die Konzerte des Sinfonieorchesters wurden von 40.117 (Vorjahr: 43.126) Besuchern besucht.

Wesentliche Finanz- und Leistungsbeziehungen der Beteiligten untereinander und mit dem städtischen Haushalt:

Die Gesellschaft hat einen Geschäftsbesorgungsvertrag mit der Tanztheater Wuppertal Pina Bausch GmbH. Darüber hinaus besteht ein Betreibervertrag mit der Stadt Wuppertal, der die Überlassung von Gebäuden (Opernhaus u.a.) und die damit in Zusammenhang stehenden Versicherungen, Nebenkosten und Instandhaltungen beinhaltet. Die Verwaltung und Betreuung dieser Objekte obliegt dem GMW der Stadt Wuppertal. Ein weiterer Vertragsbestandteil ist der Betriebskostenzuschuss, den die Stadt an die Gesellschaft leistet.

	2017/2018	2016/2017	2015/2016	2014/2015
Bilanz:				
Aktiva in T €				
Anlagevermögen	916	927	1.005	992
Umlaufvermögen	2.293	3.301	3.395	3.026
Rechnungsabgrenzungsposten	160	181	217	151
	3.369	4.409	4.617	4.169
Passiva in T €				
Eigenkapital	1.261	1.535	1.525	1.353
Rückstellungen	1.233	1.556	1.688	1.356
Verbindlichkeiten	501	494	539	841
Rechnungsabgrenzungsposten	374	824	865	619
	3.369	4.409	4.617	4.169
Gewinn- und Verlustrechnung in T€:				
Umsatzerlöse	2.019	2.134	1.910	1.699
Sonstige betriebliche/sonst. Erträge	18.950	19.122	19.124	18.430
Sonstige Zinsen und ähnliche Erträge	0	0	1	1
	20.969	21.256	21.035	20.130
Materialaufwand	2.448	2.902	2.684	2.551
Personalaufwand	16.624	16.114	15.468	15.187
Abschreibungen	249	231	223	292
Sonstige betriebliche Aufwendungen	1.912	1.996	2.486	1.944
Zinsen und ähnliche Aufwendungen	9	1	0	0
Steuern	1	2	2	1
	21.243	21.246	20.863	19.975
Jahresüberschuss / Fehlbetrag	-274	10	172	155

Lokalfunk Wuppertal Beteiligungsgesellschaft mbH Wuppertal

Otto-Hausmann-Ring 185
 42115 Wuppertal
 Telefon: 0202 257702
 Telefax: 0202 2577089
 E-Mail: redaktion@radiowuppertal.de
 www.radiowuppertal.de

Handelsregister Wuppertal, HRB 7087

Beteiligungsverhältnis:

Kommanditkapital der Gesellschaft → 26.000,00 €

Die Gesellschaftsanteile werden von der Lokalfunk Wuppertal GmbH & Co. KG gehalten.

Beteiligungen:

Die Gesellschaft ist als persönlich haftende Gesellschafterin an der Lokalfunk Wuppertal GmbH & Co. KG beteiligt, jedoch nicht an dem Vermögen oder dem Auseinandersetzungsguthaben.

Gegenstand des Unternehmens und Erfüllung des öffentlichen Zwecks:

Die Gesellschaft wurde im Jahr 1989 gegründet. Der Gegenstand des Unternehmens sind die Beteiligung an der Kommanditgesellschaft Lokalfunk Wuppertal GmbH & Co. KG, Wuppertal, als persönlich haftende Gesellschafterin und die Übernahme der Geschäftsführung und Vertretung dieser Gesellschaft sowie alle damit unmittelbar oder mittelbar zusammenhängenden Geschäfte.

Organe und Beschäftigte der Gesellschaft:

Geschäftsführung: Herr Uwe Peltzer

Die Gesellschaft hat keine Beschäftigten.

Ein weiteres Organ ist die Gesellschafterversammlung.

Wirtschaftliche Lage:

Der Unternehmensgegenstand bezieht sich auf die Geschäftsführung und Vertretung der Lokalfunk Wuppertal GmbH & Co. KG, Wuppertal, als deren persönlich haftende Gesellschafterin.

Umsatzerlöse werden nicht erzielt. Die sonstigen betrieblichen Erlöse beinhalten insbesondere die Haftungsvergütung für die Geschäftsführung.

Auf weitere Ausführungen wird daher verzichtet.

	2018	2017	2016	2015
Aktiva in T €				
Anlagevermögen	0	0	0	0
Umlaufvermögen	71	68	66	64
Rechnungsabgrenzungsposten	0	0	0	0
Verlustanteil Gesellschafter	0	0	0	0
	71	68	66	64
Passiva in T €				
Eigenkapital	70	67	65	63
Rückstellungen	1	1	1	1
Verbindlichkeiten	0	0	0	0
Rechnungsabgrenzungsposten	0	0	0	0
	71	68	66	64
Gewinn- und Verlustrechnung in T€:				
Umsatzerlöse	3	3	3	0
Sonstige betriebliche/sonst. Erträge	0	0	0	3
Sonstige Zinsen und ähnliche Erträge	0	0	0	0
	3	3	3	3
Personalaufwand	0	0	0	0
Materialaufwand	0	0	0	0
Abschreibungen	0	0	0	0
Sonstige betriebliche Aufwendungen	1	0	0	0
Zinsen und ähnliche Aufwendungen	0	0	0	0
Steuern	0	1	1	1
	1	1	1	1
Jahresüberschuss / Fehlbetrag	2	2	2	2

Lokalfunk Wuppertal GmbH & Co. KG

Otto-Hausmann-Ring 185
 42115 Wuppertal
 Telefon: 0202 257702
 Telefax: 0202 2577089
 E-Mail: redaktion@radiowuppertal.de
www.radiowuppertal.de

Handelsregister Wuppertal, HRA 16439

Beteiligungsverhältnis:

Kommanditkapital der Gesellschaft → 520.000,00 €

Die Kommanditeinlage wird in Höhe von 75% (390.000,00 €) von der PFD Pressefunk GmbH und in Höhe von 25% (130.000,00 €) von der Stadt Wuppertal gehalten. Persönlich haftende Gesellschafterin ist die Lokalfunk Wuppertal Beteiligungsgesellschaft mbH, die nicht am Vermögen oder dem Auseinandersetzungsguthaben der Kommanditgesellschaft beteiligt ist.

Beteiligungen:

Es besteht eine 100%ige Beteiligung an der Lokalfunk Wuppertal Beteiligungsgesellschaft mbH.

Gegenstand des Unternehmens und Erfüllung des öffentlichen Zwecks:

Die Gesellschaft wurde im Jahr 1989 gegründet und hat als Unternehmensgegenstand die Wahrnehmung der Aufgaben nach dem Landesmediengesetz für den Betrieb des lokalen Rundfunks. Dabei handelt es sich im Einzelnen um folgende Aufgaben:

- die zur Produktion und zur Verbreitung des lokalen Rundfunks erforderlichen technischen Einrichtungen zu beschaffen und dem Vertragspartner zur Verfügung zu stellen,
- dem Vertragspartner die zur Wahrnehmung seiner gesetzlichen und durch Vereinbarung bestimmten Aufgaben erforderlichen Mittel in vertraglich bestimmten Umfang zur Verfügung zu stellen;
- für den Vertragspartner den in § 72 LMG NRW genannten Gruppen Produktionshilfen zur Verfügung zu stellen und
- Hörfunkwerbung zu verbreiten.

Gegenstand des Unternehmens sind weiterhin alle damit unmittelbar oder mittelbar zusammenhängenden Geschäfte.

Organe und Beschäftigte der Gesellschaft:

Die Geschäftsführung wird durch die Komplementärin, die Lokalfunk Wuppertal Beteiligungsgesellschaft mbH, vertreten durch Herrn Uwe Peltzer, wahrgenommen.

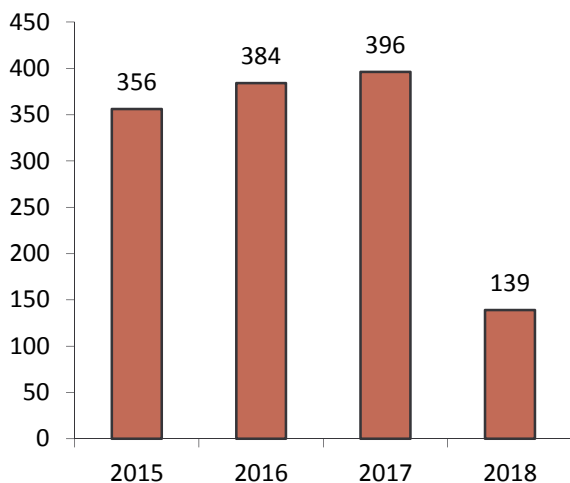
Ein weiteres Organ ist die Gesellschafterversammlung.

	2015	2016	2017	2018
Ø Mitarbeiter im Jahr	2	2	1	1
Mitarbeiter zum Jahresende	2	2	1	1

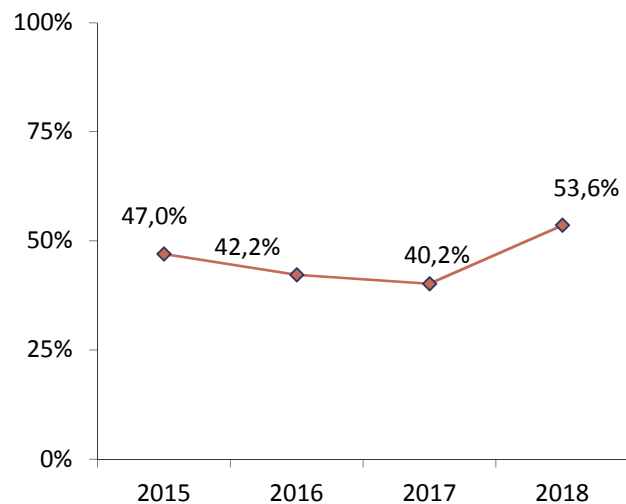
Wirtschaftliche Lage:

Das Geschäftsjahr 2018 weist einen Jahresüberschuss in Höhe von rd. 139 T€ (Vorjahr: 396 T€) aus. Der Umsatzrückgang zeigt sich in allen drei Segmenten. Die Reichweite zeigte auch im Berichtsjahr eine rückläufige Entwicklung. Mit grundlegenden personellen Veränderungen wird versucht, den Sender wieder erfolgreich im Hörermarkt zu platzieren.

Entwicklung des Jahresergebnisses
(in T€)



Entwicklung der Eigenkapitalquote
(in %)



Leistungsdaten:

Die Hörerreichweite „Durchschnittstunde 6-18 Uhr Mo-Fr“ (E.M.A; 2018 II) beträgt 4,9% (Vorjahr 8,5%).

Wesentliche Finanz- und Leistungsbeziehungen der Beteiligten untereinander und mit dem städtischen Haushalt:

Das Guthaben auf dem Privatkonto wurde an die Stadt ausgeschüttet.

	2018	2017	2016	2015
Bilanz:				
Aktiva in T €				
Anlagevermögen	184	166	84	95
Umlaufvermögen	786	1.125	1.142	1.011
Rechnungsabgrenzungsposten	1	4	6	1
Verlustanteil Gesellschafter	0	0	0	0
	971	1.295	1.232	1.107
Passiva in T €				
Eigenkapital	520	520	520	520
Rückstellungen	116	133	108	71
Verbindlichkeiten	335	641	603	515
Rechnungsabgrenzungsposten	0	1	1	1
	971	1.295	1.232	1.107
Gewinn- und Verlustrechnung in T€:				
Umsatzerlöse	1.615	2.008	2.067	1.872
Sonstige betriebliche/sonst. Erträge	30	24	18	23
Sonstige Zinsen und ähnliche Erträge	0	0	0	0
	1.645	2.032	2.085	1.895
Materialaufwand	961	1.034	1.086	989
Personalaufwand	60	80	122	79
Abschreibungen	59	25	21	18
Sonstige betriebliche Aufwendungen	403	417	391	379
Zinsen und ähnliche Aufwendungen	0	2	2	4
Steuern	23	78	79	70
	1.506	1.636	1.701	1.539
Jahresüberschuss / Fehlbetrag	139	396	384	356

Betriebsausschuss APH und KIJU

<u>Name</u>	<u>Art der Mitarbeit</u>
Vorsitz:	
Herr Gregor Ahlmann (CDU-Fraktion)	Ausschussvorsitz
von der SPD-Fraktion:	
Herr Johannes Bebber van	stv. Ausschussmitglied
Frau Barbara Dudda-Dillbohner	sachk. Bürgerin/ordentl. Mitglied
Frau Ulrike Fischer	stv. Ausschussvorsitzende
Herr Servet Köksal	Ausschussmitglied (bis 20.05.2019)
Frau Sadiye Mesci-Alpaslan	sachk. Bürgerin/ordentl. Mitglied
Von der CDU-Fraktion:	
Frau Beate Benten	stv. sachk. Bürgerin (bis 31.05.2018)
Frau Rosemarie Gundelbacher	Ausschussmitglied
Herr Ludger Kineke	Ausschussmitglied (bis 23.09.2019)
Frau Dorothee Langer	stellv. sachkundige Bürgerin
Herr Arnold Norkowsky	sachk. Bürger/ordentl. Mitglied
Herr Michael Wessel	stv. Ausschussmitglied
von der Fraktion BÜNDNIS 90/DIE GRÜNEN:	
Frau Verena Gabriel	sachk. Bürgerin/ordentl. Mitglied
Herr Marcel Gabriel-Simon	stv. Ausschussmitglied
Herr Marcus Kilian	stv. sachk. Bürger (bis 12.03.2018)
Herr Paul Yves Ramette	Ausschussmitglied
Herr Marc Schulz	stellv. Ausschussmitglied
von der FDP-Fraktion:	
Herr Dr. Michael Daemgen	stv. sachk. Bürger (bis 14.06.2018)
Herr Sascha Todtenhausen	stv. sachk. Bürger
Frau Birgit Steenken	sachk. Bürgerin

von der Fraktion DIE LINKE:

Herr Dr. Dirk Krüger

stv. sachk. Bürger

Frau Claudia Radtke

Ausschussmitglied

von der Ratsgruppe DCW (vormals WfW-Fraktion):

Frau Dorothea Glauner

Ausschussmitglied

Frau Monika Kasten

stellv. sachk. Bürgerin

von der Fraktion PRO Wuppertal**(vormals PRO NRW/DIE REPUBLIKANER):**

Herr Antonio Rena-Suero

Mitglied mit ber. Stimme (bis 25.02.2019)

von der Fraktion Freie Wähler**(vormals AfW-Fraktion):**

Herr Niels Dahlmann

Mitglied mit ber. Stimme

berat. Mitglied § 58 I GO NRW:

Herr Wolfgang Twardokus

stv. Mitglied mit beratender Stimme

Schriftführerin:

Frau Ramona Körber

(bis 27.03.2018)

Frau Angelika Pröpper

Stand: 31.12.2018

Ausschuss für Finanzen und participationssteuerung und Betriebsausschuss WAW

<u>Name</u>	<u>Art der Mitarbeit</u>
Vorsitz:	
Herr Klaus Jürgen Reese (SPD-Fraktion)	Ausschussvorsitz
von der SPD-Fraktion:	
Herr Johannes Bebber van	Ausschussmitglied
Frau Dilek Engin	stv. Ausschussmitglied
Herr Guido Grüning (DGB)	Ausschussmitglied
Herr Servet Köksal	Ausschussmitglied
Herr Wilfried Michaelis	Ausschussmitglied
von der CDU-Fraktion:	
Herr Gregor Ahlmann	Ausschussmitglied
Frau Claudia Hardt	stv. Ausschussvorsitzende (bis 28.02.2018)
Herr Hans-Jörg Herhausen	Ausschussmitglied
Herr Ludger Kineke	Ausschussmitglied
Herr Dr. Rolf-Jürgen Köster	stv. Ausschussmitglied
Herr Patric Mertins	stv. Ausschussmitglied
Herr Michael Schulte	Ausschussmitglied
Herr Kurt-Joachim Wolfgang	Ausschussmitglied
von der Fraktion BÜNDNIS 90/DIE GRÜNEN:	
Frau Anja Liebert	Ausschussmitglied
Herr Klaus Lüdemann	Ausschussmitglied
Frau Ilona Schäfer	stv. Ausschussmitglied
Herr Marc Schulz	Ausschussmitglied
Herr Peter Vorsteher	stv. Ausschussmitglied

von der FDP-Fraktion:

Herr Christoph Schirmer	stv. sachk. Bürger
Herr Alexander Schmidt	Ausschussmitglied
Herr Kai Wagner	stv. sachk. Bürger

von der Fraktion DIE LINKE:

Frau Susanne Herhaus	stv. Ausschussmitglied
Herr Gerd-Peter Zielezinski	Ausschussmitglied

Von der Fraktion Freie Wähler (vormals AfW-Fraktion):

Herr Heribert Stenzel	Ausschussmitglied
Herr Ralf Wegener	stellv. beratendes Mitglied

von der Ratgruppe DCW (vormals WfW-Fraktion):

Frau Dorothea Glauner	stv. Ausschussmitglied
-----------------------	------------------------

von der Fraktion PRO Wuppertal**(vormals PRO NRW/DIE REPUBLIKANER):**

Herr Thomas Kik	Ausschussmitglied
Frau Claudia Bötte	stv. Ausschussmitglied

als sachkundige Einwohner/in:

Herr Ralf Böddecker	Arbeitnehmersvertreter (Beteiligungssteuerung)
Herr Frank Braken	stv. Arbeitnehmersvertreter (Beteiligungssteuerung)
Frau Carina Dejna	stv. Arbeitnehmersvertreter
Frau Sonja Detmer	stv. Arbeitnehmersvertreter
Herr Ercan Girgin	stv. Arbeitnehmersvertreter (Beteiligungssteuerung)
Herr Daniel Kolle	Arbeitnehmersvert. (Beteiligungsst.) bis 21.01.2018
Herr Andreas Ludwigs	Arbeitnehmersvertreter (Beteiligungssteuerung)
Herr Holger Springorum	stv. Arbeitnehmersvertreter (Beteiligungssteuerung)

Schriftführerin:

Frau Sabrina Schramm	(bis 31.05.2018)
Frau Daniela Ferber	

Stand 31.12.2018

Ausschuss für Ordnung, Sicherheit und Sauberkeit und Betriebsausschuss ESW

<u>Name</u>	<u>Art der Mitarbeit</u>
Vorsitz:	
Frau Karin van der Most (FDP-Fraktion)	Ausschussvorsitz
von der SPD-Fraktion:	
Herr Heiner Fragemann	stv. Ausschussmitglied
Herr Heiko Meins	Ausschussmitglied
Herr Detlef-Roderich Roß	sachk. Bürger / ordentl. Mitglied
Herr Ioannis Stergiopoulos	Ausschussmitglied
Herr Lukas Twardowski	Ausschussmitglied
von der CDU-Fraktion:	
Herr Gregor Ahlmann	stv. Ausschussvorsitzender
Herr Heinrich-Günter Bieringer	Ausschussmitglied
Herr Christoph Brüssermann	stv. sachk. Bürger
Herr Ulrich Güldenagel	stv. sachk. Bürger
Herr Kurt von Nolting	stv. sachk. Bürger
Herr Michael-Georg von Wenczowsky	sachk. Bürger / ordentl. Mitglied
Herr Christian Wirtz	stv. sachk. Bürger
Herr Kurt-Joachim Wolfgang	Ausschussmitglied
von der Fraktion BÜNDNIS 90/DIE GRÜNEN:	
Herr Guido Mengelberg	stv. sachk. Bürger
Herr Paul Yves Ramette	Ausschussmitglied
Frau Ilona Schäfer	stv. Ausschussmitglied
Herr Sascha Carsten Schäfner	sachk. Bürger / ordentl. Mitglied
von der FDP-Fraktion:	
Frau Birgit Steenken	stv. sachk. Bürgerin
Herr Tobias Wierzba	stv. sachk. Bürger

von der Fraktion DIE LINKE:

Frau Georgia Manfredi

stv. sachk. Bürger

Herr Jörg-Henning Schwerdt

sachk. Bürger / ordentl. Mitglied

von der Fraktion Freie Wähler**(vormals AfW-Fraktion):**

Herr Henrik Dahlmann

stellv. Mitglied mit ber. Stimme

Herr Heribert Stenzel

stellv. Ausschussmitglied (bis 25.02.2019)

Herr Nicolai Wegener

Mitglied mit ber. Stimme

von der Ratsgruppe DCW (vormals WfW-Fraktion):

Frau Heidrun Leermann

sachk. Bürgerin / ordentl. Mitglied

berat. Mitglied § 58 I GO NRW:

Frau Eleonore Dahlmann

stv. Mitglied mit ber. Stimme

Frau Nurith Twardokus

Mitglied mit ber. Stimme

Herr Wolfgang Twardokus

Mitglied mit ber. Stimme

als sachkundige Einwohner/in:

Herr Guido Blass

sachk. Einwohner

Frau Sandra Busenbecker

sachk. Einwohnerin (bis 08.07.2019)

Herr Hüseyin Güzel

beratender Arbeitnehmervertreter ESW

Herr Mustafa Güzel

beratender Arbeitnehmervertreter ESW

Herr Friedhelm Nick

stellv. beratender Arbeitnehmervertreter

Frau Sabine Schulze

sachk. Einwohnerin

Herr Günther Schultze

beratender Arbeitnehmervertreter ESW (bis 20.05.2019)

Herr Tim Steinhofer

stv. beratender Arbeitnehmervertreter ESW

Schriftführer:

Herr Jochen Baumann

Stand: 31.12.2018