


**Jahresabschluss
der Stadt Wuppertal
zum 31.12.2014**



I. Inhaltsverzeichnis

I. Inhaltsverzeichnis	3
II. Vorwort	7
1 Jahresabschluss 2014	12
1.1 Ergebnisrechnung (gemäß § 38 GemHVO NRW).....	13
1.2 Finanzrechnung (gemäß § 39 GemHVO NRW).....	14
1.3 Teilrechnungen (gemäß § 40 GemHVO NRW).....	15
1.4 Bilanz zum 31.12.2014 der Stadt Wuppertal (Entwurf).....	15
1.4.1 Bilanzkurzfassung.....	15
1.4.2 Bilanz zum 31.12.2014.....	17
2 Anhang (gemäß § 44 GemHVO NRW)	20
2.1 Allgemeine Hinweise.....	20
2.2 Bilanzierungs- und Bewertungsmethoden.....	20
2.3 Erläuterung der einzelnen Bilanzposten.....	22
2.3.1 Aktiva.....	23
2.3.1.1 Anlagevermögen.....	23
2.3.1.1.1 Immaterielle Vermögensgegenstände.....	23
2.3.1.1.2 Sachanlagen.....	23
2.3.1.1.2.1 Unbebaute Grundstücke und grundstücksgleiche Rechte.....	24
2.3.1.1.2.2 Bebaute Grundstücke und grundstücksgleiche Rechte.....	24
2.3.1.1.2.3 Infrastrukturvermögen.....	25
2.3.1.1.2.4 Kunstgegenstände und Kulturdenkmäler.....	26
2.3.1.1.2.5 Maschinen, technische Anlagen, Fahrzeuge.....	26
2.3.1.1.2.6 Betriebs- und Geschäftsausstattung.....	26
2.3.1.1.2.7 Geleistete Anzahlungen, Anlagen im Bau.....	27
2.3.1.1.3 Finanzanlagen.....	28
2.3.1.1.3.1 Anteile an verbundenen Unternehmen.....	29
2.3.1.1.3.2 Beteiligungen.....	30
2.3.1.1.3.3 Sondervermögen.....	30
2.3.1.1.3.4 Wertpapiere des Anlagevermögens.....	31
2.3.1.1.3.5 Ausleihungen.....	32
2.3.1.2 Umlaufvermögen.....	32
2.3.1.2.1 Vorräte.....	33
2.3.1.2.2 Forderungen und sonstige Vermögensgegenstände.....	33
2.3.1.2.3 Wertpapiere des Umlaufvermögens.....	35
2.3.1.2.4 Liquide Mittel.....	35
2.3.1.3 Aktive Rechnungsabgrenzungsposten.....	35
2.3.1.4 Nicht durch Eigenkapital gedeckter Fehlbetrag.....	36
2.3.2 Passiva.....	37
2.3.2.1 Eigenkapital.....	37
2.3.2.1.1 Allgemeine Rücklage.....	38
2.3.2.1.2 Sonderrücklagen.....	38
2.3.2.1.3 Ausgleichsrücklage.....	38
2.3.2.1.4 Jahresfehlbetrag.....	39
2.3.2.2 Sonderposten.....	39
2.3.2.2.1 Zuwendungen und Beiträge.....	40
2.3.2.2.2 Gebührenbereich.....	40

2.3.2.2.3	Sonstige Sonderposten.....	41
2.3.2.3	Rückstellungen	41
2.3.2.3.1	Pensionsrückstellungen.....	42
2.3.2.3.2	Rückstellungen für Deponien und Altlasten.....	43
2.3.2.3.3	Instandhaltungsrückstellungen	43
2.3.2.3.4	Sonstige Rückstellungen.....	43
2.3.2.4	Verbindlichkeiten	44
2.3.2.4.1	Anleihen	45
2.3.2.4.2	Verbindlichkeiten aus Krediten, Derivate.....	45
2.3.2.4.3	Verbindlichkeiten aus Vorgängen, die Kreditaufnahmen wirtschaftlich gleichkommen	46
2.3.2.4.4	Sonstige Verträge, die mittel- oder langfristige Verpflichtungen beinhalten	46
2.3.2.4.5	Verbindlichkeiten aus Lieferung und Leistung	47
2.3.2.4.6	Verbindlichkeiten aus Transferleistungen.....	47
2.3.2.4.7	Sonstige Verbindlichkeiten.....	48
2.3.2.4.8	Erhaltene Anzahlungen	48
2.3.2.5	Passive Rechnungsabgrenzung.....	49
2.4	Erläuterungen zur Ergebnisrechnung.....	50
2.4.1	Allgemeine Hinweise.....	50
2.4.2	Ordentliche Erträge.....	51
2.4.2.1	Steuern und ähnliche Abgaben	52
2.4.2.2	Zuwendungen und allgemeine Umlagen.....	53
2.4.2.3	Sonstige Transfererträge	54
2.4.2.4	Öffentlich-rechtliche Leistungsentgelte	54
2.4.2.5	Privatrechtliche Leistungsentgelte	55
2.4.2.6	Kostenerstattungen und Kostenumlagen.....	56
2.4.2.7	Sonstige ordentliche Erträge	56
2.4.2.8	Aktiviertete Eigenleistungen.....	57
2.4.2.9	Bestandsveränderungen	57
2.4.3	Ordentliche Aufwendungen.....	58
2.4.3.1	Personalaufwendungen	59
2.4.3.2	Versorgungsaufwendungen	60
2.4.3.3	Aufwendungen für Sach- und Dienstleistungen.....	61
2.4.3.4	Bilanzielle Abschreibungen	62
2.4.3.5	Transferaufwendungen	62
2.4.3.6	Sonstige ordentliche Aufwendungen	63
2.4.4	Ordentliches Ergebnis	64
2.4.5	Finanzergebnis	65
2.4.6	Ergebnis der laufenden Verwaltungstätigkeit	65
2.4.7	Außerordentliches Ergebnis.....	65
2.4.8	Jahresergebnis	65
2.4.9	Vergleich der Ergebnisrechnung mit dem Ergebnisplan.....	66
2.4.10	Zahlungsrelevante / nicht zahlungsrelevante Vorgänge der Ergebnisrechnung	69
2.4.10.1	Zahlungsrelevante Vorgänge.....	70
2.4.10.2	Nicht zahlungsrelevante Vorgänge.....	71
2.4.10.3	Zusammenfassung.....	72
2.5	Erläuterungen zur Finanzrechnung	72
2.5.1	Allgemeine Hinweise.....	72
2.5.2	Vergleich der Finanzrechnung mit dem Finanzplan.....	74
2.5.2.1	Investitionstätigkeit	74
2.5.2.2	Finanzierungstätigkeit	75
2.5.2.3	Investitionskredite.....	76
2.5.2.3.1	Kreditbedarf	77
2.5.2.3.2	Kreditermächtigung und Kreditaufnahmen	77
2.5.2.3.3	Netto-Neuverschuldung	78

2.5.2.4	Liquidität	79
2.5.2.5	Kassenkredite	80
2.6	Sonstige Angaben gemäß § 44 Abs. 2 Nr. 7 GemHVO NRW	81
2.6.1	Noch nicht erhobene Beiträge aus fertig gestellten Erschließungs- und Straßenbaumaßnahmen	81
2.6.2	Kurs der Währungsumrechnung bei Fremdwährungen	82
2.7	Anlagenspiegel gemäß § 45 GemHVO NRW	83
2.8	Sonderpostenspiegel gemäß § 43 GemHVO NRW	88
2.9	Forderungsspiegel gemäß § 46 GemHVO NRW	89
2.10	Verbindlichkeitenspiegel gemäß § 47 GemHVO NRW	90
2.10.1	Erläuterung der im Verbindlichkeitenspiegel genannten Haftungsverhältnisse	91
2.10.1.1	Sicherheiten zugunsten Dritter gem. § 87 Abs. 1 GO NRW	91
2.10.1.2	Rechtsgeschäfte, die Bürgschaften und Verpflichtungen aus Gewährverträgen gleichkommen gem. § 87 Abs. 3 GO NRW	91
2.11	Rückstellungsspiegel	92
3	Lagebericht zur Bilanz zum 31.12.2014	93
3.1	Vorjahresergebnis	93
3.2	Rahmenbedingungen der städtischen Verwaltungstätigkeit 2014	94
3.3	Ergebnisüberblick	94
3.3.1	Eigenkapitalentwicklung der Stadt Wuppertal	95
3.3.2	Zukünftige Ertragslage	96
3.4	Steuerung und Produktorientierung	97
3.4.1	Überwachung der Vorgaben des HSP	97
3.4.2	Ziele und Zielkennzahlen für den Haushaltsplan der Stadt Wuppertal	98
3.5	Wichtige Vorgänge und Nachträge	99
3.5.1	Bedeutsame Geschäftsvorfälle	99
3.5.2	Strukturelle Organisationsveränderungen	99
3.5.3	Klageverfahren	99
3.5.3.1	Wohngeldersparnis	99
3.5.3.2	Besoldung	99
3.5.4	Schulsozialarbeit	100
3.6	Wichtige Ereignisse nach dem Bilanzstichtag	100
3.6.1	Neuorganisation	100
3.7	Organigramm der Verwaltung	102
3.8	Wirtschaft	103
3.8.1	Einzelhandelsstandort Wuppertal	103
3.8.2	Wirtschaftsförderung / W-tec	104
3.8.3	Bergische Entwicklungsagentur	105
3.9	Chancen und Risiken	105
3.9.1	Umfrage IHK	105
3.9.2	Steuern	106
3.9.3	Zinsrisiko	106
3.9.4	Flüchtlingssituation	106
3.9.5	Bedeutsame Projekte	107
3.9.5.1	Döppersberg	107
3.9.5.2	IKEA Bauvorhaben	108
3.9.5.3	Nordbahntrasse	108

3.10	Örtliche Besonderheiten	109
3.10.1	Statistische Angaben.....	109
3.10.2	Wohnungssituation / GWG.....	110
3.10.3	Arbeitsmarkt	111
3.10.4	Marketing GmbH	112
3.10.5	Bildung	113
3.10.5.1	Bergische Universität.....	113
3.10.5.2	Junior Uni – Bergisches Land	114
3.10.6	WSW	114
3.10.7	Kultur im Tal.....	116
3.10.7.1	Wuppertaler Bühnen und Sinfonieorchester	116
3.10.7.2	Wuppertaler Stadthalle	116
3.10.7.3	Historisches Zentrum	117
3.11	Darstellung der Personalsituation	117
3.12	Bilanzkennzahlen – Analyse der haushaltswirtschaftlichen Gesamtsituation	118
3.12.1	Analysebereich: Haushaltswirtschaftliche Gesamtsituation.....	118
3.12.1.1	Aufwandsdeckungsgrad	118
3.12.1.2	Eigenkapitalquote 1.....	118
3.12.1.3	Eigenkapitalquote 2.....	118
3.12.1.4	Fehlbetragsquote	119
3.12.2	Analysebereich: Kennzahlen zur Vermögenslage	119
3.12.2.1	Infrastrukturquote.....	119
3.12.2.2	Abschreibungsintensität.....	119
3.12.2.3	Drittfinanzierungsquote	119
3.12.2.4	Investitionsquote.....	120
3.12.3	Analysebereich: Kennzahlen zur Finanzlage	120
3.12.3.1	Anlagendeckungsgrad 2	120
3.12.3.2	Dynamischer Verschuldungsgrad	120
3.12.3.3	Liquidität 2. Grades	121
3.12.3.4	Kurzfristige Verbindlichkeitenquote.....	121
3.12.3.5	Zinslastquote	121
3.12.4	Analysebereich: Kennzahlen zur Ertragslage	122
3.12.4.1	Nettosteuerquote bzw. Umlagenquote	122
3.12.4.2	Zuwendungsquote.....	122
3.12.4.3	Personalintensität	122
3.12.4.4	Sach- und Dienstleistungsintensität	123
3.12.4.5	Transferaufwandsquote	123
3.13	Verantwortlichkeiten.....	123
3.13.1	Zusammensetzung des Rates der Stadt Wuppertal.....	123
3.13.2	Angaben zu Mitgliedern des Verwaltungsvorstands und der Ratsmitglieder	124
4	Kassenabschluss 2014	192
4.1	Kassenabschluss Landes-/SonderHH 2014 gem. § 39 GemHVO NRW	194
4.2	Kassenabschluss Verwahrkonten 2014 gem. § 39 GemHVO NRW	196
4.3	Kassenabschluss Vorschusskonten 2014 gem. § 39 GemHVO NRW	199
III. Abbildungsverzeichnis		201
IV. Tabellenverzeichnis		202
V. Abkürzungsverzeichnis		204

II. Vorwort

Hiermit wird der Jahresabschluss der Stadt Wuppertal zum 31.12.2014 vorgelegt, der unter Anwendung des § 95 der Gemeindeordnung für das Land Nordrhein-Westfalen (GO NRW) sowie der Bestimmungen des sechsten Abschnittes der Gemeindehaushaltsverordnung NRW (GemHVO NRW) erstellt wurde. Die Vorschriften des NKFW Weiterentwicklungsgesetzes (NKFWG) in der Fassung vom 28.09.2012 sind auf das Haushaltsjahr 2014 angewandt worden.

Erfassung und Bewertung des Vermögens

Die Erfassung des Vermögens zum Jahresabschluss 2014 basiert auf den fortgeschriebenen Werten des Anlagevermögens zum Stand 31.12.2014 und der laufenden Folgeinventuren in den Leistungseinheiten sowie der systematischen Erfassung der Forderungen und Verbindlichkeiten.

Schlussbilanz zum 31.12.2014

Die Bilanzsumme der Stadt Wuppertal beläuft sich auf 3.724.904.466,66 € (Vorjahr 3.517.372.917,08 €).

Aktiva

Den größten Posten auf der Aktivseite stellen die Kunstgegenstände mit 711,4 Mio. € (19,1 % der Bilanzsumme; Vorjahr 711,1 Mio. €) dar, gefolgt vom Infrastrukturvermögen mit 631,0 Mio. € (16,9 % der Bilanzsumme; Vorjahr 532,7 Mio. €) als Teil des Sachanlagevermögens. Hierzu zählen im Wesentlichen der Grund und Boden des Infrastrukturvermögens sowie das Straßennetz, Wege und Plätze aber auch die in 2014 erworbene Schwebelbahn-Infrastruktur.

Weitere wesentliche Bilanzpositionen sind die Finanzanlagen, insbesondere die Anteile an verbundenen Unternehmen mit 702,8 Mio. € (18,9 % der Bilanzsumme; Vorjahr 706,3 Mio. €) und die Ausleihungen mit 531,9 Mio. € (14,3 % der Bilanzsumme; Vorjahr 553,8 Mio. €).

Insgesamt entfällt auf das Anlagevermögen ein Betrag in Höhe von 3.436,8 Mio. € (92,3 % der Bilanzsumme; Vorjahr 3.337,9 Mio. €), auf das Umlaufvermögen 208,5 Mio. € (5,6 % der Bilanzsumme; Vorjahr 166,8 Mio. €).

In der Schlussbilanz zum 31.12.2014 weist die Aktivseite den Bilanzposten „nicht durch Eigenkapital gedeckter Fehlbetrag“ in Höhe von 57,8 Mio. € aus. Hierin ist insbesondere der Jahresfehlbetrag 2014 i. H. v. 56,3 Mio. € enthalten.

Passiva

Das Eigenkapital der Stadt Wuppertal ist zum Bilanzstichtag 31.12.2014 aufgebraucht (Vorjahr 2,2 Mio. €). Damit ist die Stadt Wuppertal nach § 75 Abs. 7 GO NRW überschuldet.

Den größten Anteil auf der Passivseite nehmen die Verbindlichkeiten mit einem Volumen von 2.349,2 Mio. € (63,1 % der Bilanzsumme; Vorjahr 2.137,3 Mio. €) ein. Davon entfallen auf die Kredite für Investitionen 574,2 Mio. € (Vorjahr 445,9 Mio. €) sowie auf Anleihen und Kredite zur Liquiditätssicherung 1.503,7 Mio. € (Vorjahr 1.471,9 Mio. €).

Die Kreditverbindlichkeiten sind um rd. 160 Mio. € (davon rd. 130 Mio. € aus der Übernahme des Schwebebahninfrastrukturvermögens) höher als im Vorjahr.

Weitere große Bilanzposten stellen die Sonderposten in Höhe von 681,8 Mio. € (18,3 % der Bilanzsumme; Vorjahr 689,9 Mio. €) und die Rückstellungen in Höhe von 689,1 Mio. € (18,5 % der Bilanzsumme; Vorjahr 681,4 Mio. €) dar.

Ergebnisrechnung

Die Ergebnisrechnung gem. § 37 Abs. 1 Nr. 1 i. V. m. § 38 GemHVO NRW entspricht weitestgehend der aus dem kaufmännischen Buchungssystem bekannten Gewinn- und Verlustrechnung. Hier sind alle dem Haushaltsjahr zuzurechnenden Erträge und Aufwendungen getrennt voneinander nachzuweisen. Ausgenommen hiervon sind gem. Art. 7 Pkt. 19b des NKFWG Erträge und Aufwendungen aus dem Abgang und der Veräußerung von Vermögensgegenständen i. S. d. § 90 Abs. 3 Satz 1 GO NRW sowie aus Wertveränderungen von Finanzanlagen. Diese sind unmittelbar mit der allgemeinen Rücklage zu verrechnen und im Anhang zu erläutern.

Die Ergebnisrechnung 2014 schließt mit einem Fehlbetrag in Höhe von 56.259.513,26 € (Vorjahr Fehlbetrag in Höhe von 42.643.416,27 €) ab. Dieses Ergebnis setzt sich wie folgt zusammen:

	2014	2013	Veränderung zum Vorjahr	
	[€]	[€]	[€]	[%]
Ordentliche Erträge	1.230.745.485	1.229.705.518	+1.039.967	+0,1
./. ordentliche Aufwendungen	1.249.705.960	1.234.914.370	+14.791.589	+1,2
Ordentliches Ergebnis	-18.960.474	-5.208.852	+13.751.622	+264,0
Finanzerträge	9.301.662	9.365.603	-63.941	-0,7
./. Zinsen und sonstige Finanzaufwendungen	46.600.701	46.800.167	-199.466	-0,4
Finanzergebnis	-37.299.039	-37.434.564	-135.525	-0,4
Ergebnis der lfd. Verwaltungstätigkeit	-56.259.513	-42.643.416	+13.616.097	+31,9

Tabelle 1: Ergebnisrechnung Kurzfassung

Finanzrechnung

In der Finanzrechnung gem. § 37 Abs. 1 Nr. 2 i. V. m. § 39 GemHVO NRW sind die im Haushaltsjahr eingegangenen Einzahlungen und geleisteten Auszahlungen getrennt voneinander nachzuweisen.

Die Finanzrechnung 2014 schließt mit einem Fehlbetrag in Höhe von 15.998.113,33 € (Vorjahr Fehlbetrag in Höhe von 180.806,13 €) ab. Dieses Ergebnis setzt sich wie folgt zusammen:

	2014	2013	Veränderung zum Vorjahr	
	[€]	[€]	[€]	[%]
Einzahlungen aus lfd. Verwaltungstätigkeit	1.191.689.557	1.178.430.484	+13.259.073	+1,1
./. Auszahlungen aus lfd. Verwaltungstätigkeit	1.238.418.207	1.191.418.620	+46.999.587	+3,9
Saldo aus laufenden Verwaltungstätigkeit	-46.728.651	-12.988.136	+33.740.515	+259,8
Einzahlungen aus Investitionstätigkeit	21.893.214	33.265.253	-11.372.038	-34,2
./. Auszahlungen aus Investitionstätigkeit	171.776.266	41.469.178	+130.307.088	+314,2
Saldo aus Investitionstätigkeit	-149.883.052	-8.203.925	+141.679.126	+1.727,0
Finanzmittelüberschuss/-fehlbetrag	-196.611.702	-21.192.061	+175.419.641	+827,8
Saldo aus Finanzierungstätigkeit	180.613.589	21.011.255	+159.602.334	+759,6
Änderung Finanzmittelbestand	-15.998.113	-180.806	+15.817.307	+8.748,2

Tabelle 2: Finanzrechnung Kurzfassung

Gesamtanalyse und Ausblick

Das Eigenkapital hat sich zum Stichtag 31.12.2014 gegenüber dem Stand des 31.12.2013 wie folgt verändert:

Eigenkapitalentwicklung

Stand 31.12.2013:	2.158.437,84 €
Veränderung aufgrund von Investitionstätigkeit und Wertveränderungen bei Vermögensgegenständen	-3.649.119,68 €
Zwischensumme (Nicht durch Eigenkapital gedeckter Fehlbetrag)	-1.490.681,84 €
Fehlbetrag Jahresergebnis 2014	-56.259.513,26 €
Stand 31.12.2014 (Nicht durch Eigenkapital gedeckter Fehlbetrag)	-57.750.195,10 €


Der Landtag hat in seiner Sitzung am 08.12.2011 das Gesetz zur Unterstützung der kommunalen Haushaltskonsolidierung im Rahmen des Stärkungspakts Stadtfinanzen (Stärkungspaktgesetz) beschlossen.

Auf Basis dieses Gesetzes erhielt die Stadt Wuppertal erstmalig im Dezember 2011 eine Konsolidierungshilfe von rd. 72 Mio. €. Bis zum Jahr 2016 sollten weitere jährliche Zuweisungen von rd. 70,9 Mio. € fließen um in 2016 den Haushaltsausgleich zu erreichen. Durch die Gesetzesänderung aufgrund der nachträglichen Kürzungen der Landesmittel ergaben sich für Wuppertal ab dem Jahr 2013 rd. 10,9 Mio. € geringere Konsolidierungshilfen, so dass die jährliche Zuweisung nur noch rd. 60,0 Mio. € vorsieht. Aufgrund dieser nachträglichen Kürzungen der Landesmittel hat das Land genehmigt, den Haushaltsausgleich, der ursprünglich für 2016 geplant war, auf das Jahr 2017 zu verschieben. Die Landeshilfe, die nach Erreichen des erstmaligen Haushaltsausgleichs schrittweise abgebaut wird, vermindert sich so erst ab 2018, also ebenfalls erst ein Jahr später.

Zusammen mit dem Haushaltsplan 2014/2015 hat der Rat der Stadt in seiner Sitzung am 18.11.2013 die 3. Fortschreibung des Haushaltssanierungsplans 2012 - 2021 (HSP) beschlossen. Beides wurde von der Aufsichtsbehörde genehmigt. Damit verfügt die Stadt Wuppertal über eine rechtskräftige Haushaltssatzung.

Am 10. November 2014 wurde die 4. Fortschreibung für das Jahr 2015 auf Basis der Drucksachen VO/0610/14 nebst Ergänzungen vom Rat beschlossen. Die Genehmigung wurde durch die Bezirksregierung Düsseldorf mit Bescheid vom 18.03.2015 erteilt.

Wuppertal, den 31.03.2015



Peter Jung
Oberbürgermeister
der Stadt Wuppertal

Dr. Johannes Slawig
Stadtdirektor und Stadtkämmerer
der Stadt Wuppertal

Aufstellungs- und Bestätigungsvermerk gemäß § 95 Abs. 3 GO NRW:

Stadt Wuppertal

Bilanz zum 31.12.2014

Die Bilanz der Stadt Wuppertal einschließlich des Anhangs und des Lageberichts wurde unter Beachtung der Grundsätze der ordnungsgemäßen Buchführung gemäß § 95 der Gemeindeordnung für das Land Nordrhein-Westfalen (GO NRW) in Verbindung mit den Bestimmungen des 6. Abschnittes der Gemeindehaushaltsverordnung (GemHVO NRW) aufgestellt.

Wuppertal, den 31.03.2015



Dr. Johannes Slawig
Stadtkämmerer

Die Bilanz der Stadt Wuppertal einschließlich des Anhangs und des Lageberichts wurde unter Beachtung der Grundsätze der ordnungsgemäßen Buchführung gemäß § 95 der Gemeindeordnung für das Land Nordrhein-Westfalen (GO NRW) in Verbindung mit den Bestimmungen des 6. Abschnittes der Gemeindehaushaltsverordnung (GemHVO NRW) aufgestellt.

Wuppertal, den 31.03.2015



Peter Jung
Oberbürgermeister

1 Jahresabschluss 2014

Allgemeine Hinweise

Gemäß § 37 GemHVO NRW i. V. m. § 95 Abs. 1 GO NRW sind die Gemeinden verpflichtet, zum Ende eines jeden Jahres, unter Beachtung der Grundsätze ordnungsmäßiger Buchführung, einen Jahresabschluss aufzustellen, um damit ein den tatsächlichen Verhältnissen entsprechendes Bild der Vermögens-, Schulden-, Ertrags- und Finanzlage der Gemeinde zu vermitteln. Gemäß § 95 Abs. 3 GemHVO NRW wird der Entwurf des Jahresabschlusses vom Stadtkämmerer aufgestellt und dem Oberbürgermeister zur Bestätigung vorgelegt.

Hiermit wird der Jahresabschluss der Stadt Wuppertal zum 31.12.2014 vorgelegt. Er wurde mit Hilfe der Rechnungswesen-Software SAP ECC 6.0 erstellt.

Der Jahresabschluss im Neuen Kommunalen Finanzmanagement (NKF) orientiert sich an den Vorschriften zum handelsrechtlichen Jahresabschluss für große Kapitalgesellschaften und an den Grundsätzen ordnungsmäßiger Buchführung. Er weicht in einzelnen Bereichen nur insoweit davon ab, als die kommunalspezifischen Belange (Ziele und Aufgaben) dies erfordern.

Er beinhaltet nach § 37 GemHVO NRW i. V. m. § 95 Abs. 1 GO NRW folgende Bestandteile:

- Ergebnisrechnung
- Finanzrechnung
- Teilrechnungen
- Bilanz
- Anhang
- Lagebericht

Darüber hinaus werden unter Punkt 4 die Kassenabschlüsse 2014 für die fremden Finanzmittel (Landes-/ Sonderhaushalte, Verwahr- und Vorschusskonten) ausgewiesen.

1.1 Ergebnisrechnung (gemäß § 38 GemHVO NRW)

			Ergebnis 2013 €	fortgeschr. Ansatz 2014 €	Ergebnis 2014 €	Vergleich Ansatz/Ergebnis 2014
1	+	Steuern und ähnliche Abgaben	446.990.249,96	460.710.500,00	414.347.691,81	-46.362.808,19
2	+	Zuwendungen und allgemeine Umlagen	338.131.388,65	351.210.862,60	359.336.883,55	+8.126.020,95
3	+	Sonstige Transfererträge	29.218.790,36	5.487.050,00	10.465.619,52	+4.978.569,52
4	+	Öffentlich-rechtliche Leistungsentgelte	189.769.322,48	182.755.051,18	190.877.980,16	+8.122.928,98
5	+	Privatrechtliche Entgelte	17.370.343,58	33.063.610,00	30.270.400,72	-2.793.209,28
6	+	Kostenerstattungen und Kostenumlagen	136.001.052,54	144.755.913,00	157.503.044,06	+12.747.131,06
7	+	Sonstige ordentliche Erträge	71.721.611,90	48.009.392,01	67.540.798,27	+19.531.406,26
8	+	Aktivierete Eigenleistungen	502.758,68	398.372,04	403.067,37	+4.695,33
9	+/-	Bestandsveränderungen	0,00	0,00	0,00	0,00
10	=	Ordentliche Erträge	1.229.705.518,15	1.226.390.750,83	1.230.745.485,46	+4.354.734,63
11	-	Personalaufwendungen	216.265.554,70	218.898.865,00	209.633.179,58	-9.265.685,42
12	-	Versorgungsaufwendungen	31.029.974,74	23.822.652,00	41.322.390,23	+17.499.738,23
13	-	Aufwendungen für Sach- und Dienstleistungen	203.476.602,18	240.388.216,00	247.854.831,61	+7.466.615,61
14	-	Bilanzielle Abschreibungen	41.781.470,21	38.243.981,39	40.363.973,31	+2.119.991,92
15	-	Transferaufwendungen	423.617.691,86	434.243.343,00	438.354.264,29	+4.110.921,29
16	-	Sonstige ordentliche Aufwendungen	318.743.076,59	247.660.054,00	272.177.320,72	+24.517.266,72
17	=	Ordentliche Aufwendungen	1.234.914.370,28	1.203.257.111,39	1.249.705.959,74	+46.448.848,35
18	=	Ordentliches Ergebnis (=Zeilen 10 und 17)	-5.208.852,13	23.133.639,44	-18.960.474,28	+42.094.113,72
19	+	Finanzerträge	9.365.603,00	8.305.000,00	9.301.661,89	+996.661,89
20	-	Zinsen und sonstige Finanzaufwendungen	46.800.167,14	66.886.020,00	46.600.700,87	-20.285.319,13
21	=	Finanzergebnis (=Zeilen 19 und 20)	-37.434.564,14	-58.581.020,00	-37.299.038,98	+21.281.981,02
22	=	Ergebnis aus lfd. Verwaltungstätigkeit (=Zeilen 18 und 21)	-42.643.416,27	-35.447.380,56	-56.259.513,26	-20.812.132,70
23	+	Außerordentliche Erträge	0,00	0,00	0,00	0,00
24	-	Außerordentliche Aufwendungen	0,00	0,00	0,00	0,00
25	=	Außerordentliches Ergebnis (=Zeilen 23 und 24)	0,00	0,00	0,00	0,00
26	=	Jahresergebnis (=Zeilen 22 und 25)	-42.643.416,27	-35.447.380,56	-56.259.513,26	-20.812.132,70
Nachrichtlich: Verrechnung von Erträgen und Aufwendungen mit der allgemeinen Rücklage						
27	+	Verrechnete Erträge bei Vermögensgegenständen	63.903.873,44	0,00	0,00	0,00
28	+	Verrechnete Erträge bei Finanzanlagen	295.732.038,62	0,00	421.267,63	+421.267,63
29	-	Verrechnete Aufwendungen bei Vermögensgegenständen	357.317.241,75	0,00	0,00	0,00
30	-	Verrechnete Aufwendungen bei Finanzanlagen	125.231,46	0,00	3.193.327,66	+3.193.327,66
31	=	Verrechnungssaldo (=Zeilen 27 bis 30)	+2.193.438,85	0,00	-2.772.060,03	-2.772.060,03

Tabelle 3: Ergebnisrechnung

1.2 Finanzrechnung (gemäß § 39 GemHVO NRW)

			Ergebnis 2013 €	fortgeschr. Ansatz 2014 €	Ergebnis 2014 €	Vergleich Ansatz/Ergebnis 2014
1	+	Steuern und ähnliche Abgaben	439.068.693,95	460.710.500,00	404.045.841,19	-56.664.658,81
2	+	Zuwendungen und allgemeine Umlagen	324.579.830,28	338.140.807,00	344.116.379,81	+5.975.572,81
3	+	Sonstige Transfereinzahlungen	10.451.674,49	5.487.050,00	9.756.833,41	+4.269.783,41
4	+	Öffentlich-rechtliche Leistungsentgelte	197.999.189,44	180.213.150,00	198.333.497,73	+18.120.347,73
5	+	Privatrechtliche Leistungsentgelte	23.336.519,22	33.063.610,00	33.223.840,90	+160.230,90
6	+	Kostenerstattungen und Kostenumlagen	146.311.497,63	144.755.913,00	158.827.881,51	+14.071.968,51
7	+	Sonstige Einzahlungen	27.207.426,02	33.914.300,00	37.007.128,15	+3.092.828,15
8	+	Zinsen und sonstige Finanzeinzahlungen	9.475.652,79	8.305.000,00	6.378.153,85	-1.926.846,15
9	=	Einzahlungen aus lfd. Verwaltungstätigkeit	1.178.430.483,82	1.204.590.330,00	1.191.689.556,55	12.900.773,45
10	-	Personalauszahlungen	192.106.283,32	189.425.345,00	195.104.387,99	+ 5.679.042,99
11	-	Versorgungsauszahlungen	32.309.105,30	33.410.552,00	32.357.767,71	-1.052.784,29
12	-	Auszahlungen für Sach- u. Dienstleistungen	226.297.472,60	236.320.586,00	274.430.454,49	+38.109.868,49
13	-	Zinsen und sonstige Finanzauszahlungen	48.211.012,49	66.886.020,00	42.149.808,79	-24.736.211,21
14	-	Transferauszahlungen	417.629.211,51	434.243.343,00	438.402.411,98	+4.159.068,98
15	-	Sonstige Auszahlungen	274.865.534,94	246.159.554,00	255.973.376,40	+9.813.822,40
16	=	Auszahlungen aus lfd. Verwaltungstätigkeit	1.191.418.620,16	1.206.445.400,00	1.238.418.207,36	+31.972.807,36
17	=	Ergebnis aus lfd. Verwaltungstätigkeit (=Zeilen 9 und 16)	-12.988.136,34	-1.855.070,00	-46.728.650,81	-44.873.580,81
18	+	Zuwendungen für Investitionsmaßnahmen	27.722.501,98	34.866.174,00	19.697.876,43	-15.168.297,57
19	+	Veräußerung von Sachanlagen	2.195.974,81	3.460.150,00	3.268.011,76	-192.138,24
20	+	Veräußerung von Finanzanlagen	575.679,44	6.000.000,00	0,00	-6.000.000,00
21	+	Beiträge und ähnliche Entgelte	2.762.283,64	1.200.000,00	-1.093.004,19	-2.293.004,19
22	+	Sonstige Investitionseinzahlungen	8.813,00	0,00	20.330,41	20.330,41
23	=	Einzahlungen aus Investitionstätigkeit	33.265.252,87	45.526.324,00	21.893.214,41	-23.633.109,59
24	-	Erwerb von Grundstücken und Gebäuden	89.423,19	100.000,00	469.789,78	+369.789,78
25	-	Baumaßnahmen	18.359.161,14	173.764.997,00	161.240.584,98	-12.524.412,02
26	-	Erwerb von beweglichem Anlagevermögen	9.896.409,62	13.780.268,00	8.601.303,60	-5.178.964,40
27	-	Erwerb von Finanzanlagen	0,00	2.800.000,00	409.121,50	-2.390.878,50
28	-	Aktivierbare Zuwendungen	13.124.184,04	451.500,00	1.055.466,08	+603.966,08
29	-	Sonstige Investitionsauszahlungen	0,00	0,00	0,00	0,00
30	=	Auszahlungen aus Investitionstätigkeit	41.469.177,99	190.896.765,00	171.776.265,94	-19.120.499,06
31	=	Ergebnis aus Investitionstätigkeit (=Zeile 23 und 30)	-8.203.925,12	-145.370.441,00	-149.883.051,53	-4.512.610,53
32	=	Finanzmittelüberschuss/-fehlbetrag (=Zeilen 17 und 31)	-21.192.061,46	-147.225.511,00	-196.611.702,34	-49.386.191,34

			Ergebnis 2013 €	fortgeschr. Ansatz 2014 €	Ergebnis 2014 €	Vergleich Ansatz/Ergebnis 2014
34	+	Aufnahme von Krediten Liquiditätssicherung	1.439.270.000,00		1.673.600.000,00	+1.673.600.000,00
35	-	Tilgung und Gewährung von Darlehen	26.750.895,73	37.241.600,00	21.464.828,48	-15.776.771,52
36	-	Tilgung von Krediten Liquiditätssicherung	1.425.000.000,00		1.741.700.000,00	+1.741.700.000,00
37	=	Ergebnis aus Finanzierungstätigkeit (=Zeilen 33 bis 36)	21.011.255,33	143.353.741,00	180.613.589,01	+37.259.848,01
38	=	Änderung Finanzmittelbestand (=Zeilen 32 und 37)	-180.806,13	-3.871.770,00	-15.998.113,33	-12.126.343,33
39	+	Anfangsbestand an Finanzmitteln	Für die „Aufnahme und Tilgung von Liquiditätskrediten“ sowie „Bestände Finanzmittel“ werden im Haushaltsplan keine Ansätze veranschlagt. Für die Ausweisung der Finanzmittelbestände liegen zurzeit keine plausiblen Auswertungsergebnisse vor.			
40	+	Bestand an fremden Finanzmitteln				
41	=	Liquide Mittel (=Zeilen 38, 39 und 40)	456.130,84	-3.871.770,00	4.079.358,79	+7.951.128,79

Tabelle 4: Finanzrechnung

1.3 Teilrechnungen (gemäß § 40 GemHVO NRW)

Der formelle Beschluss des Wuppertaler Haushaltsplanes erfolgte auf Produktgruppenebene. Für die Ergebnisdarstellung bedeutet dies, Teilrechnungen auf der Ebene der gesetzlich vorgeschriebenen Produktbereiche und Produktgruppen entsprechend der organisatorischen Gliederung darzustellen. In dem Berichtsband „Jahresrechnung 2014“ werden die detaillierten Teilrechnungen (Teil A – Gesamtrechnungen, Teil B – Teilrechnungen auf Ebene der Produktbereiche, Teil C – Teilrechnungen nach organisatorischer Gliederung auf Ebene der Produktgruppen) dargestellt

1.4 Bilanz zum 31.12.2014 der Stadt Wuppertal (Entwurf)

1.4.1 Bilanzkurzfassung

Auf der folgenden Seite wird aus Gründen der Übersichtlichkeit die Bilanz in Kurzfassung dargestellt.

AKTIVA	31.12.2014 EUR	31.12.2013 EUR	PASSIVA	31.12.2014 EUR	31.12.2013 EUR
1. Anlagevermögen	3.436.769.120,41	3.337.869.798,52	1. Eigenkapital	0,00	2.158.437,84
1.1 Immaterielle Vermögensgegenstände	2.177.590,77	2.295.360,12	1.1 Allgemeine Rücklage	0,00	44.801.854,11
1.2 Sachanlagevermögen	1.696.219.879,94	1.569.861.727,23	1.2 Sonderrücklagen	0,00	0,00
1.2.1 Unbebaute Grundstücke und grundstücksgleiche Rechte	168.888.744,37	169.337.035,38	1.3 Ausgleichsrücklage	0,00	0,00
1.2.1.1 Grünflächen	112.255.137,30	112.468.291,78	1.4 Jahresfehlbetrag	0,00	-42.643.416,27
1.2.1.2 Ackerland	4.318.416,23	4.317.519,16			
1.2.1.3 Wald, Forsten	8.940.213,39	8.850.687,30	2. Sonderposten	681.813.440,13	689.868.129,44
1.2.1.4 sonstige unbebaute Grundstücke	43.374.977,45	43.700.537,14	2.1 Sonderposten für Zuwendungen	239.256.198,63	244.994.046,48
1.2.2 Bebaute Grundstücke und grundstücksgleiche Rechte	40.355.938,45	41.881.767,77	2.2 Sonderposten für Beiträge	20.903.028,51	23.444.963,23
1.2.2.1 Kindertageseinrichtungen	1.764.421,51	1.764.998,74	2.3 Sonderposten für den Gebührenaussgleich	1.903.754,31	1.915.963,69
1.2.2.2 Schulen	1.039.562,52	1.155.534,51	2.4 Sonstige Sonderposten	419.750.458,68	419.513.156,04
1.2.2.3 Wohnbauten	183.220,00	183.220,00			
1.2.2.4 sonstige Dienst-, Geschäfts- und Betriebsgebäude	37.368.734,42	38.778.014,52	3. Rückstellungen	689.141.839,73	681.368.830,53
1.2.3 Infrastrukturvermögen	630.959.318,18	532.679.488,31	3.1 Pensionsrückstellungen	611.448.124,00	594.626.445,00
1.2.3.1 Grund und Boden des Infrastrukturvermögens	226.828.724,73	226.592.739,81	3.2 Rückstellungen für Deponien und Altlasten	685.618,33	888.616,42
1.2.3.2 Brücken und Tunnel	51.057.750,76	51.845.677,13	3.3 Instandhaltungsrückstellungen	0,00	0,00
1.2.3.3 Gleisanlagen	116.319.279,54	0,00	3.4 Sonstige Rückstellungen	77.008.097,40	85.853.769,11
1.2.3.4 Entwässerungs- und Abwasserbeseitigungsanlagen	152.784,97	166.674,51			
1.2.3.5 Straßennetz, Wege, Plätze	235.778.221,79	253.226.730,89	4. Verbindlichkeiten	2.349.198.282,45	2.137.279.627,07
1.2.3.6 sonst. Bauten des Infrastrukturvermögens	822.556,39	847.665,97	4.1 Anleihen	100.000.000,00	0,00
1.2.4 Bauten auf fremdem Grund und Boden	1,00	1,00	4.2 Verbindlichkeiten aus Krediten für Investitionen	574.161.325,43	445.947.814,11
1.2.5 Kunstgegenstände, Kulturdenkmäler	711.350.963,70	711.060.027,01	4.2.1 von verbundenen Unternehmen	80.300,00	80.300,00
1.2.6 Maschinen, technische Anlagen, Fahrzeuge	13.377.878,24	14.149.274,73	4.2.2 von Beteiligungen	0,00	0,00
1.2.7 Betriebs- und Geschäftsausstattung	29.706.547,89	29.758.198,59	4.2.3 von Sondervermögen	0,00	0,00
1.2.8 Geleistete Anzahlungen, Anlagen im Bau	101.580.488,11	70.995.934,44	4.2.4 vom öffentlichen Bereich	11.798.828,42	12.305.313,65
1.3 Finanzanlagen	1.738.371.649,70	1.765.712.711,17	4.2.5 vom privaten Kreditmarkt	562.282.197,01	433.562.200,46
1.3.1 Anteile an verbundenen Unternehmen	702.829.127,87	706.257.726,55	4.3 Verbindlichkeiten aus Krediten zur Liquiditätssicherung	1.403.700.215,28	1.471.908.104,29
1.3.2 Beteiligungen	8.233.714,51	7.936.360,37	4.4 Verbindlichkeiten aus Vorgängen, die Kreditaufnahmen wirtschaftl. gleichkommen	1.051.171,96	1.353.843,67
1.3.3 Sondervermögen	400.056.410,86	402.474.604,23	4.5 Verbindlichkeiten aus Lieferung und Leistung	12.325.863,38	14.165.402,48
1.3.4 Wertpapiere des Anlagevermögens	95.304.105,93	95.242.396,27	4.6 Verbindlichkeiten aus Transferleistungen	15.192.155,37	19.354.053,47
1.3.5 Ausleihungen	531.948.290,53	553.801.623,75	4.7 Sonstige Verbindlichkeiten	167.202.752,41	118.548.432,07
1.3.5.1 an verbundene Unternehmen	34.224.065,89	35.254.485,99	4.8 Erhaltene Anzahlungen	75.564.798,62	66.001.976,98
1.3.5.2 an Beteiligungen	10.890,81	146.350,95			
1.3.5.3 an Sondervermögen	494.964.331,07	515.411.151,27	5. Passive Rechnungsabgrenzung	4.750.904,35	6.697.892,20
1.3.5.4 sonst. Ausleihungen	2.749.002,76	2.989.635,54			
2. Umlaufvermögen	208.473.433,35	166.832.927,59			
2.1 Vorräte	0,00	0,00			
2.2 Forderungen und sonstige Vermögensgegenstände	203.227.168,64	166.376.472,47			
2.2.1 Öffentlich-recht. Ford. und Ford. aus Transferleistungen	66.305.479,76	57.133.706,85			
2.2.1.1 Gebühren	13.798.661,00	10.983.293,83			
2.2.1.2 Beiträge	1.523.732,21	1.139.225,27			
2.2.1.3 Steuern	16.619.970,45	10.383.596,31			
2.2.1.4 Ford. aus Transferleistungen	6.978.610,88	7.138.174,55			
2.2.1.5 sonst. öffentl.-rechtl. Ford. Übrige	27.311.265,27	27.421.642,25			
2.2.1.6 sonst. öffentl.-rechtl. Ford. LHH	73.239,95	67.774,64			
2.2.2 Privatrechtliche Forderungen	23.901.320,45	44.369.200,30			
2.2.2.1 gg. dem privaten Bereich	0,00	0,00			
2.2.2.2 gg. dem öffentlichen Bereich	1.972.334,19	1.796.591,12			
2.2.2.3 gg. verbundene Unternehmen	2.604.297,54	3.900.037,05			
2.2.2.4 gg. Beteiligungen	15.529.649,92	15.972.178,81			
2.2.2.5 gg. Sondervermögen	-56,31	136.484,68			
2.2.2.6 gg. Sonderhaushalte	3.795.095,11	22.563.908,64			
2.2.3 Sonstige Vermögensgegenstände	113.020.368,43	64.873.565,32			
2.3 Wertpapiere des Umlaufvermögens	1.166.680,47	3,00			
2.4 Liquide Mittel	4.079.358,79	456.130,84			
2.5 Liquide Mittel nur Sondervermögen	225,45	321,28			
3. Aktive Rechnungsabgrenzung	21.911.717,80	12.670.190,97			
4. Nicht durch Eigenkapital gedeckter Fehlbetrag	57.750.195,10	0,00			
Bilanzsumme Aktiva	3.724.904.466,66	3.517.372.917,08	Bilanzsumme Passiva	3.724.904.466,66	3.517.372.917,08

1.4.2 Bilanz zum 31.12.2014

	Beträge Bilanz 31.12.2014	Beträge Bilanz 31.12.2013
1. Anlagevermögen	3.436.769.120,41 €	3.337.869.798,52 €
1.1 Immaterielle Vermögensgegenstände	2.177.590,77 €	2.295.360,12 €
1.2 Sachanlagevermögen	1.696.219.879,94 €	1.569.861.727,23 €
1.2.1 Unbebaute Grundstücke und grundstücksgleiche Rechte	168.888.744,37 €	169.337.035,38 €
1.2.1.1 Grünflächen	112.255.137,30 €	112.468.291,78 €
1.2.1.2 Ackerland	4.318.416,23 €	4.317.519,16 €
1.2.1.3 Wald, Forsten	8.940.213,39 €	8.850.687,30 €
1.2.1.4 Sonstige unbebaute Grundstücke	43.374.977,45 €	43.700.537,14 €
1.2.2 Bebaute Grundstücke und grundstücksgleiche Rechte	40.355.938,45 €	41.881.767,77 €
1.2.2.1 Kindertageseinrichtungen	1.764.421,51 €	1.764.998,74 €
1.2.2.2 Schulen	1.039.562,52 €	1.155.534,51 €
1.2.2.3 Wohnbauten	183.220,00 €	183.220,00 €
1.2.2.4 Sonstige Dienst-, Geschäfts- u. Betriebsgebäude	37.368.734,42 €	38.778.014,52 €
1.2.3 Infrastrukturvermögen	630.959.318,18 €	532.679.488,31 €
1.2.3.1 Grund und Boden des Infrastrukturvermögens	226.828.724,73 €	226.592.739,81 €
1.2.3.2 Brücken und Tunnel	51.057.750,76 €	51.845.677,13 €
1.2.3.3 Gleisanlagen mit Streckenausrüstung und Sicherheitsanlagen	116.319.279,54 €	0,00 €
1.2.3.4 Entwässerungs- und Abwasserbeseitigungsanlagen	152.784,97 €	166.674,51 €
1.2.3.5 Straßennetz, Wege, Plätze	235.778.221,79 €	253.226.730,89 €
1.2.3.6 sonst. Bauten des Infrastrukturvermögens	822.556,39 €	847.665,97 €
1.2.4 Bauten auf fremden Grund und Boden	1,00 €	1,00 €
1.2.5 Kunstgegenstände, Kulturdenkmäler	711.350.963,70 €	711.060.027,01 €
1.2.6 Maschinen, technische Anlagen, Fahrzeuge	13.377.878,24 €	14.149.274,73 €
1.2.7 Betriebs- und Geschäftsausstattung	29.706.547,89 €	29.758.198,59 €
1.2.8 Geleistete Anzahlungen, Anlagen im Bau	101.580.488,11 €	70.995.934,44 €
1.3 Finanzanlagen	1.738.371.649,70 €	1.765.712.711,17 €
1.3.1 Anteile an verbundenen Unternehmen	702.829.127,87 €	706.257.726,55 €
1.3.2 Beteiligungen	8.233.714,51 €	7.936.360,37 €
1.3.3 Sondervermögen	400.056.410,86 €	402.474.604,23 €
1.3.4 Wertpapiere des Anlagevermögens	95.304.105,93 €	95.242.396,27 €

	Beträge Bilanz 31.12.2014	Beträge Bilanz 31.12.2013
1.3.5 Ausleihungen	531.948.290,53 €	553.801.623,75 €
1.3.5. 1 an verbundenen Unternehmen	34.224.065,89 €	35.254.485,99 €
1.3.5.2 an Beteiligungen	10.890,81 €	146.350,95 €
1.3.5.3 an Sondervermögen	494.964.331,07 €	515.411.151,27 €
1.3.5.4 sonst. Ausleihungen	2.749.002,76 €	2.989.635,54 €
2. Umlaufvermögen	208.473.433,35 €	166.832.927,59 €
2.1 Vorräte	0,00 €	0,00 €
2.2 Forderungen und sonstige Vermögensgegenstände	203.227.168,64 €	166.376.472,47 €
2.2.1 Öffentlich-rechtliche Forderungen und Forderungen aus Transferleistungen	66.305.479,76 €	57.133.706,85 €
2.2.1.1 Gebühren	13.798.661,00 €	10.983.293,83 €
2.2.1.2 Beiträge	1.523.732,21 €	1.139.225,27 €
2.2.1.3 Steuern	16.619.970,45 €	10.383.596,31 €
2.2.1.4 Forderungen aus Transferleistungen	6.978.610,88 €	7.138.174,55 €
2.2.1.5 Sonstige öffentl.-rechtl. Forderungen Übrige	27.311.265,27 €	27.421.642,25 €
2.2.1.6 Sonstige öffentl.-rechtl. Forderungen LHH	73.239,95 €	67.774,64 €
2.2.2 Privatrechtliche Forderungen gegenüber	23.901.320,45 €	44.369.200,30 €
2.2.2.1 dem privaten Bereich	0,00 €	0,00 €
2.2.2.2 dem öffentlichen Bereich	1.972.334,19 €	1.796.591,12 €
2.2.2.3 verbundene Unternehmen	2.604.297,54 €	3.900.037,05 €
2.2.2.4 Beteiligungen	15.529.649,92 €	15.972.178,81 €
2.2.2.5 Sondervermögen	-56,31 €	136.484,68 €
2.2.2.6 Sonderhaushalte	3.795.095,11 €	22.563.908,64 €
2.2.3 Sonstige Vermögensgegenstände	113.020.368,43 €	64.873.565,32 €
2.3 Wertpapiere des Umlaufvermögens	1.166.680,47 €	3,00 €
2.4 Liquide Mittel	4.079.358,79 €	456.130,84 €
2.5 Liquide Mittel nur Sondervermögen	225,45 €	321,28 €
3. Aktive Rechnungsabgrenzung	21.911.717,80 €	12.670.190,97 €
4. Nicht durch Eigenkapital gedeckter Fehlbetrag	57.750.195,10 €	0,00 €
Bilanzsumme Aktiva	3.724.904.466,66 €	3.517.372.917,08 €

	Beträge Bilanz 31.12.2014	Beträge Bilanz 31.12.2013
1. Eigenkapital	0,00 €	2.158.437,84 €
1.1 Allgemeine Rücklage	0,00 €	44.801.854,11 €
1.2 Sonderrücklagen	0,00 €	0,00 €
1.3 Ausgleichsrücklage	0,00 €	0,00 €
1.4 Jahresfehlbetrag	0,00 €	42.643.416,27 €
2. Sonderposten	681.813.440,13 €	689.868.129,44 €
2.1 Sonderposten für Zuwendungen	239.256.198,63 €	244.994.046,48 €
2.2 Sonderposten für Beiträge	20.903.028,51 €	23.444.963,23 €
2.3 Sonderposten für den Gebührenaussgleich	1.903.754,31 €	1.915.963,69 €
2.4 Sonstige Sonderposten	419.750.458,68 €	419.513.156,04 €
3. Rückstellungen	689.141.839,73 €	681.368.830,53 €
3.1 Pensionsrückstellungen	611.448.124,00 €	594.626.445,00 €
3.2 Rückstellungen für Deponien und Altlasten	685.618,33 €	888.616,42 €
3.3 Instandhaltungsrückstellungen	0,00 €	0,00 €
3.4 Sonstige Rückstellungen	77.008.097,40 €	85.853.769,11 €
4. Verbindlichkeiten	2.349.198.282,45 €	2.137.279.627,07 €
4.1 Anleihen	100.000.000,00 €	0,00 €
4.2 Verbindlichkeiten aus Krediten für Investitionen	574.161.325,43 €	445.947.814,11 €
4.2.1 von verbundenen Unternehmen	80.300,00 €	80.300,00 €
4.2.2 von Beteiligungen	0,00 €	0,00 €
4.2.3 von Sondervermögen	0,00 €	0,00 €
4.2.4 vom öffentlichen Bereich	11.798.828,42 €	12.305.313,65 €
4.2.5 vom privaten Kreditmarkt	562.282.197,01 €	433.562.200,46 €
4.3 Verbindlichkeiten aus Krediten zur Liquiditätssicherung	1.403.700.215,28 €	1.471.908.104,29 €
4.4 Verbindlichkeiten aus Vorgängen, die Kreditaufnahmen wirtschaftlich gleichkommen	1.051.171,96 €	1.353.843,67 €
4.5 Verbindlichkeiten aus Lieferung und Leistung	12.325.863,38 €	14.165.402,48 €
4.6 Verbindlichkeiten aus Transferleistungen	15.192.155,37 €	19.354.053,47 €
4.7 Sonstige Verbindlichkeiten	167.202.752,41 €	118.548.432,07 €
4.8 Erhaltene Anzahlungen	75.564.798,62 €	66.001.976,98 €
5. Passive Rechnungsabgrenzung	4.750.904,35 €	6.697.892,20 €
Bilanzsumme Passiva	3.724.904.466,66 €	3.517.372.917,08 €

2 Anhang (gemäß § 44 GemHVO NRW)

2.1 Allgemeine Hinweise

Der Jahresabschluss der Stadt Wuppertal für das Jahr 2014 wurde auf der Grundlage der gesetzlichen Vorschriften der Gemeindeordnung (GO NRW) und der Gemeindehaushaltsverordnung (GemHVO NRW) des Landes Nordrhein-Westfalen und unter Beachtung der Grundsätze ordnungsmäßiger Buchführung (GoB) aufgestellt. Er orientiert sich daneben an den Vorschriften zum handelsrechtlichen Jahresabschluss für große Kapitalgesellschaften (HGB als Referenzmodell) und weicht in Einzelfällen nur insoweit davon ab, als die kommunalspezifischen Ziele und Aufgaben dies erfordern.

Die Vorschriften des NKF Weiterentwicklungsgesetzes NKFWG in der Fassung vom 28.09.2012 sind auf das Haushaltsjahr 2014 angewandt worden.

Der Jahresabschluss gibt Aufschluss über die am Abschlussstichtag bestehende Vermögens-, Schulden-, Ertrags- und Finanzlage der Stadt und informiert über das Ergebnis der Haushaltswirtschaft des abgelaufenen Haushaltsjahres. Gemäß § 37 Abs. 1 GemHVO NRW besteht der Jahresabschluss aus der Ergebnisrechnung, der Finanzrechnung, den Teilrechnungen, der Bilanz und dem Anhang. Dem Jahresabschluss ist gemäß § 37 Abs. 2 GemHVO NRW ein Lagebericht nach § 48 GemHVO NRW beigelegt.

2.2 Bilanzierungs- und Bewertungsmethoden

Entsprechend dem Grundsatz der Vollständigkeit wurden in der Bilanz sämtliche Vermögensgegenstände und Schulden wertmäßig dargestellt. Zu beachten ist weiterhin, dass die in der Eröffnungsbilanz zum 01.01.2008 angesetzten Werte für die einzelnen Vermögensgegenstände gemäß § 92 Abs. 3 GO NRW für die künftigen Haushaltsjahre als Anschaffungs- und Herstellungskosten gelten und insoweit ihre wertmäßige Obergrenze bilden.

Bei der Erfassung und Bewertung von Vermögensgegenständen, Schulden und Rechnungsabgrenzungsposten für Zwecke des Jahresabschlusses fanden die §§ 32 bis 36 und die §§ 41 bis 43 GemHVO NRW Anwendung. Soweit das Gemeindehaushaltsrecht des Landes Nordrhein-Westfalen keine eigenständigen Rechtsvorschriften beinhaltet, sind die einschlägigen handelsrechtlichen Vorschriften (Drittes Buch HGB i. d. F. BilMoG) zu Grunde gelegt worden.

Die Erfassung der Vermögensgegenstände erfolgt ausschließlich auf der Grundlage der Anschaffungs- und Herstellungskosten gemäß §§ 32 und 33 GemHVO NRW. Es wurde die in § 41 Abs. 3 und 4 GemHVO NRW vorgeschriebene Bilanzgliederung verwendet. Positionen, die auch zum 31.12.2014 keinen Betrag ausweisen (Nullsalden), wurden beibehalten, um eine möglichst umfassende Information zu gewährleisten. Die Unterteilung des Anlagevermögens und die Veränderung zum Vorjahr werden im Anlagenspiegel unter Nr. 2.7 dargestellt.

Die Stadt hat im Haushaltsjahr 2014 die Bewertungsanforderungen des fünften Abschnitts der GemHVO beachtet. Die Vermögenszugänge des abgelaufenen Jahres erfolgten mit Ausnahme der nacherfassten Grafiken der grafischen Sammlung des Von der Heydt-Museums zu Anschaffungs- oder Herstellungskosten.

Abgänge sind mit dem Restbuchwert unter Einbeziehung der ergebniswirksamen Auswirkungen berücksichtigt worden. Im Anlagenspiegel wurden auf Grund des Bruttoprinzips die Abgänge mit den vollen Anschaffungs- oder Herstellungskosten und die zum Abgangszeitpunkt darauf entfallenden kumulierten Abschreibungen eliminiert. In einigen Bereichen ist eine Umgliederung von Vermögensgegenständen aus dem Anlagevermögen in das Umlaufvermögen erfolgt (z.B. Grundstücke wie „Am Krüppershaus“, Finanzanlagen wie „Hotel AG“ etc.).

Vermögensgegenstände, deren Nutzung zeitlich begrenzt ist, sind planmäßig linear abgeschrieben worden. Außerplanmäßige Abschreibungen wurden im erforderlichen Umfang gebildet, um einen Vermögensgegenstand bei voraussichtlich dauerhafter Wertminderung auf den zum Bilanzstichtag ermittelten niedrigeren beizulegenden Wert anzupassen. Geringwertige Wirtschaftsgüter (150 bis 410 € netto) wurden im Jahr des Zugangs voll abgeschrieben, solche unter 150 € netto direkt in den Aufwand gebucht.

Für die Bestimmung der wirtschaftlichen Nutzungsdauer von abnutzbaren Vermögensgegenständen und somit auch für die Bewertung lag die vom Innenministerium NRW bekannt gegebene Abschreibungstabelle für Kommunen zu Grunde. Innerhalb des dort vorgegebenen Rahmens wurde unter Berücksichtigung der tatsächlichen örtlichen Verhältnisse die Bestimmung der Nutzungsdauer vorgenommen und in einer gesonderten Abschreibungstabelle (Stand der Nutzungsdauertabelle 02/2013) die für die Stadt Wuppertal geltende festgesetzte Nutzungsdauer dargestellt. Zuschreibungen, also rein wertmäßige Erhöhungen des Anlagevermögens, erfolgten jeweils unter Beachtung des § 35 Abs. 8 GemHVO NRW.

Als weiterer Bewertungsansatz kam grundsätzlich das Prinzip der Einzelbewertung zur Anwendung. Abweichungen von bisher im Rahmen der Eröffnungsbilanzierung bzw. des ersten Jahresabschlusses angewandten Bewertungs- und Bilanzierungsmethoden ergaben sich nicht.

In die Bilanz sind nur Vermögensgegenstände aufgenommen worden, bei denen die Stadt das wirtschaftliche Eigentum inne hat und diese selbstständig verwertbar sind. Wirtschaftliches Eigentum wurde stets dann angenommen, wenn der Stadt dauerhaft, d. h. für die wirtschaftliche Nutzungsdauer Besitz, Gefahr, Nutzungen und Lasten zustehen und wenn sie über das Verwertungsrecht verfügt und somit die tatsächliche Verfügungsgewalt (Sachherrschaft) ausübt.

In begründeten Fällen wurden für Vermögensgegenstände des Sachanlagevermögens Bewertungsvereinfachungsverfahren im Wege der Fest- und Gruppenbewertung angewendet, soweit hierzu die gesetzlichen Voraussetzungen des § 34 GemHVO NRW gegeben waren.

Forderungen und sonstige Vermögensgegenstände wurden zu den Nominalwerten erfasst. In die Bilanzierung sind notwendige Wertberichtigungen eingeflossen. Die Verbindlichkeiten sind zum Rückzahlungsbetrag passiviert.

Forderungen oder Verbindlichkeiten in Fremdwährungen bestanden zum Bilanzstichtag weiterhin jeweils in gleicher Höhe nur noch für ein Kreditgeschäft auf Basis US-Dollar, an dem die Bayerische Landesbank und die Hypovereinsbank beteiligt sind. Forderungen und Verbindlichkeiten für dieses Geschäft werden nach einer vorliegenden, gutachterlichen Stellungnahme weiterhin jeweils in gleicher Höhe fortgeschrieben. Eine Rückstellung für Fremdwährungsrisiken ist deshalb entbehrlich.

Die im Haushaltsjahr erfassten Zuwendungen werden auf der Grundlage der Zuwendungsbescheide berücksichtigt und den aktivierten, subventionierten Vermögensgegenständen als Sonderposten zugeordnet. Die Sonderposten werden analog der Nutzungsdauer der zugeordneten Vermögensgegenstände ertragswirksam aufgelöst.

Die Rückstellungen decken alle erkennbaren Verpflichtungen in angemessener oder gesetzlich zulässiger Höhe. Sonstige Rückstellungen sind entsprechend aufgegliedert und erläutert, soweit es sich bei den einzelnen Rückstellungsarten um wesentliche Beträge handelt. Rückstellungen wurden aufgelöst, soweit absehbar war, dass eine Inanspruchnahme nicht erfolgen wird und der Rückstellungsgrund damit entfallen ist.

Als aktive Rechnungsabgrenzung wurden vor dem Bilanzstichtag 31.12.2014 geleistete Zahlungen ausgewiesen, soweit sie Aufwand für eine bestimmte Zeit nach diesem Stichtag darstellen. Die Stadt Wuppertal hat hierfür mit einer internen Dienstanweisung Rechnungsabgrenzungsposten (Stand August 2012) im Grundsatz eine Geringfügigkeitsgrenze von 10.000 € je Einzelvorgang festgelegt.

Weitere Angaben sind den Erläuterungen zu den einzelnen Bilanzposten und den Positionen der Ergebnis- und Finanzrechnung zu entnehmen. Zusätzliche Aufschlüsse geben die strukturierten Darstellungen in den einzelnen dem Anhang beigefügten Übersichten (Anlagen- und Sonderpostenspiegel, Forderungs- und Verbindlichkeitspiegel, Rückstellungsspiegel etc.).

2.3 Erläuterung der einzelnen Bilanzposten

Die Bilanz zum 31.12.2014 hat sich gegenüber dem Vorjahr wie folgt entwickelt:

	2014	2013	Veränderung zum Vorjahr	
	[€]	[€]	[€]	[%]
Bilanzsumme Aktiva	3.724.904.467	3.517.372.917	+207.531.550	+5,9
Hiervon entfallen auf:				
Anlagevermögen	3.436.769.120	3.337.869.799	+98.899.322	+2,9
Umlaufvermögen	208.473.433	166.832.928	+41.640.506	+24,9
Aktive Rechnungsabgrenzung	21.911.718	12.670.191	+9.241.527	+72,9
Nicht durch Eigenkapital gedeckter Fehlbetrag ¹⁾	57.750.195	0	+57.750.195	+100,0
Bilanzsumme Passiva	3.724.904.467	3.517.372.917	+207.531.550	+5,9
Hiervon entfallen auf:				
Eigenkapital	0	2.158.438	-2.158.438	-100,0
Sonderposten	681.813.440	689.868.129	-8.054.689	-1,8
Rückstellungen	689.141.840	681.368.831	+7.773.009	+1,1
Verbindlichkeiten	2.349.198.282	2.137.279.627	+211.918.655	+9,9
Passive Rechnungsabgrenzung	4.750.904	6.697.892	-1.946.988	-29,1

Tabelle 5: Bilanz Kurzfassung

¹⁾ Beinhaltet u. a. den Jahresfehlbetrag 2014 in Höhe von 56,3 Mio. €. Nähere Erläuterungen beinhaltet der Abschnitt „2.3.1.4 Nicht durch Eigenkapital gedeckter Fehlbetrag“.

2.3.1 Aktiva

2.3.1.1 Anlagevermögen

	2014	2013	Veränderung zum Vorjahr	
	[€]	[€]	[€]	[%]
Gesamt	3.436.769.120	3.337.869.799	+98.899.322	+3,0
Hiervon entfallen auf:				
Immaterielle Vermögensgegenstände	2.177.591	2.295.360	-117.769	-5,1
Sachanlagen	1.696.219.880	1.569.861.727	+126.358.153	+8,0
Finanzanlagen	1.738.371.650	1.765.712.711	-27.341.061	-1,5

Tabelle 6: Anlagevermögen

2.3.1.1.1 Immaterielle Vermögensgegenstände

Die immateriellen Vermögensgegenstände beinhalten Software und Lizenzen der Kernverwaltung (2,2 Mio. €, Vorjahr 2,3 Mio. €). Die Abweichung ist bedingt durch Abschreibungen (1,0 Mio. €), die das Volumen der Neuinvestitionen für 2014 übersteigen.

2.3.1.1.2 Sachanlagen

Das Sachanlagevermögen setzt sich wie folgt zusammen:

	2014	2013	Veränderung zum Vorjahr	
	[€]	[€]	[€]	[%]
Gesamt	1.696.219.880	1.569.861.727	+126.358.153	+8,0
Hiervon entfallen auf:				
Unbebaute Grundstücke, grundstücksgl. Rechte	168.888.744	169.337.035	-448.291	-0,3
Bebaute Grundstücke, grundstücksgl. Rechte	40.355.938	41.881.768	-1.525.829	-3,6
Infrastrukturvermögen ¹	630.959.318	532.679.488	+98.279.830	+18,5
Kunstgegenstände und Kulturdenkmäler	711.350.964	711.060.027	+290.937	+0,1
Maschinen, Techn. Anlagen, Fahrzeuge	13.377.878	14.149.275	-771.396	-5,5
Betriebs- und Geschäftsausstattung	29.706.548	29.758.199	-51.651	-0,2
Geleistete Anzahlungen, Anlagen in Bau	101.580.488	70.995.934	+30.584.554	+43,1

Tabelle 7: Sachanlagen

¹⁾ Hier wirkt sich der Erwerb der Schwebbahn-Infrastruktur in 2014 aus (siehe 2.3.1.1.2.3).

Sachanlagevermögen

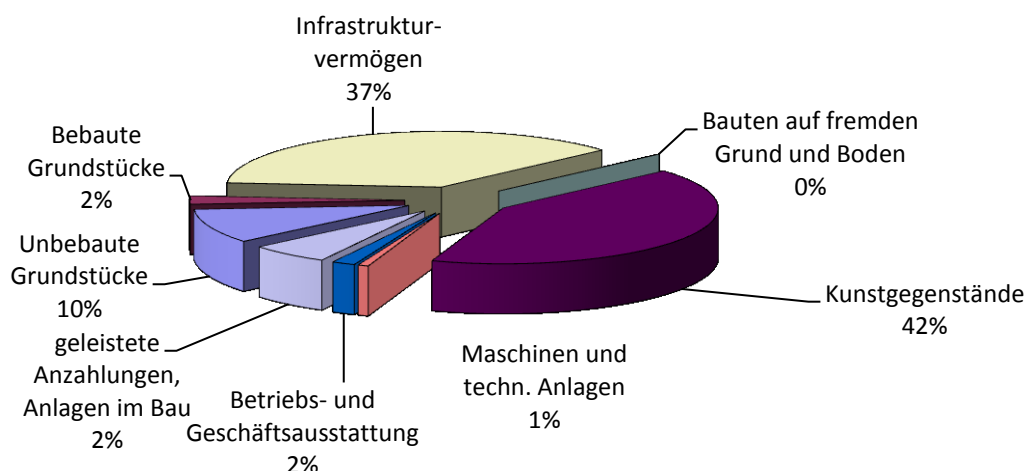


Abbildung 1: Sachanlagevermögen

2.3.1.1.2.1 Unbebaute Grundstücke und grundstücksgleiche Rechte

Zu den unbebauten Grundstücken (168,9 Mio. €, Vorjahr 169,3 Mio. €) gehören bei der Stadt Sport- und Kinder-spielplätze, Park- und Gartenanlagen, Friedhöfe sowie Naturschutz- und Wasserflächen. Daneben gibt es land-wirtschaftlich genutztes Ackerland sowie Wald und forstwirtschaftlich genutzte Flächen. Bei unbebauten Grund-stücken und Ackerland wurde nur der Grund und Boden bewertet. Bei Grünflächen wurden Aufwuchs und Wege mit Hilfe von Bewertungsvereinfachungsverfahren bewertet. Die Bewertung bei forstwirtschaftlichen Flächen bzw. Wald erfolgte zu einem pauschalierten Festwert. Die sonstigen unbebauten Grundstücke (insbesondere Erbbaurechtsgrundstücke / grundstücksgleiche Rechte) wurden zum Baulandwert bewertet inkl. eines Abschlags aufgrund Erbbauzinsvereinbarungen.

Grund und Boden werden nicht abgeschrieben. Sie unterliegen nur geringen Abweichungen gegenüber den Vor-jahren. Die Abschreibungen auf Aufbauten und Betriebsvorrichtungen z.B. auf Sportplätzen, Friedhöfen und Parkanlagen übersteigen die Neuzugänge für 2014.

2.3.1.1.2.2 Bebaute Grundstücke und grundstücksgleiche Rechte

In der Bilanzposition Bebaute Grundstücke und grundstücksgleiche Rechte (40,4 Mio. €, Vorjahr 41,9 Mio. €) sind die Werte des Grund und Bodens sowie die Werte der darauf befindlichen baulichen Anlagen und der Betriebs-vorrichtungen enthalten. Die Wertermittlung für die Gebäude und Betriebsvorrichtungen wurde grundsätzlich anhand des Sachwertverfahrens erstellt.

Die städtischen Gebäude wurden größtenteils bereits 1999 dem Eigenbetrieb Gebäudemanagement (Sonder-vermögen) übertragen. Bei der Stadt verbleiben nur relativ wenige bebaute Grundstücke, darunter die sonstigen Dienst-, Geschäfts- und Betriebsgebäude wozu auch die Zoogebäuden und -anlagen (30,7 Mio. €) gehören, sowie die Spielhäuser und Spielgeräte der Kindertageseinrichtungen (1,7 Mio. €) sowie die Lehr- und Mensaküchen in den Schulen (1,0 Mio. €).

2.3.1.1.2.3 Infrastrukturvermögen

Das Infrastrukturvermögen hat sich im Vergleich zum Vorjahr wie folgt entwickelt:

	2014	2013	Veränderung zum Vorjahr	
	[€]	[€]	[€]	[%]
Gesamt	630.959.318	532.679.488	+98.279.830	+18,5
Hiervon entfallen auf:				
Grund und Boden des Infrastrukturvermögen	226.828.725	226.592.740	+235.985	+0,1
Brücken und Tunnel	51.057.751	51.845.677	-787.926	-1,5
Gleisanlagen mit Streckenausrüstung, Sicherh.	116.319.280	0	+116.319.280	o. A.
Entwäss.- und Abwasserbeseitigungsanlagen	152.785	166.675	-13.890	-8,3
Straßennetz, Wege, Plätze, Verkehrslenk.	235.778.222	253.226.731	-17.448.509	-6,9
Sonstige Bauten des Infrastrukturvermögens	822.556	847.666	-25.110	-3,0

Tabelle 8: Infrastrukturvermögen

Das Infrastrukturvermögen (630,9 Mio. €, Vorjahr 532,7 Mio. €) der Stadt beinhaltet Verkehrs-, Versorgungs- und Entsorgungseinrichtungen, Brücken und Tunnel sowie das Straßennetz mit Wegen, Plätzen, Verkehrslenkungs- und Beleuchtungsanlagen und neu ab 2014 auch Gleisanlagen (Schwebebahn).

Die Bilanzierung erfolgte mit den (fortgeführten) Anschaffungskosten. Für die öffentlichen Beleuchtungsanlagen und die Verkehrslenkungsanlagen sind gem. § 34 Abs. 1 GemHVO NRW Gruppenwerte bzw. Festwerte gebildet worden.

Das Straßenvermögen ist zurzeit weitestgehend pauschaliert bewertet (einheitliche Nutzungsdauer von 40 Jahren, Einteilung in fünf Schadenskategorien zur Festlegung der Restnutzungsdauer, stichprobenartig ermittelte Herstellungskosten). Um ein vollständiges Bild der Vermögens- und Schuldenlage der Stadt beim Straßenvermögen darzustellen, ist gemäß § 53 Abs. 2 i. V. m. § 28 Abs. 1 GemHVO NRW eine Inventur durchzuführen. Die Inventurarbeiten wurden in 2012 begonnen und dauern noch an.

Der Wert des Straßenvermögens zum 31.12.2014 hat sich im Vergleich zum Vorjahr (253,2 Mio. €) reduziert auf 235,8 Mio. €. Hierin enthalten sind Abschreibungen i. H. v. 26,5 Mio. €.

Dem gegenüber stehen Zugänge bei Gleisanlagen mit rd. 116,3 Mio. €, die mit dem Erwerb der Schwebebahn Infrastruktur begründet sind. Die Stadt Wuppertal hat in 2014 das Schwebebahngerüst inkl. der Bahnhöfe, Außenanlagen und technischer Ausrüstung von der WSW für 132,1 Mio. € erworben und in das städtische Anlagevermögen überführt (davon rd. 118 Mio. € im Infrastrukturvermögen reduziert um die linearen Abschreibungen und rd. 14,1 Mio. € unter Anlagen im Bau).

2.3.1.1.2.4 Kunstgegenstände und Kulturdenkmäler

Die Bilanzposition Kunstgegenstände beinhaltet insbesondere Vermögensgegenstände, deren Erhaltung für Kunst, Geschichte und Kultur von besonderer öffentlicher Bedeutung ist. Sie unterliegen keinem regelmäßigen Werteverzehr durch Abschreibung.

Den größten Anteil an den Kunstgegenständen nimmt die Sammlung des Von der Heydt-Museums, inklusive des Bestandes an Kunstgegenständen der gleichnamigen, rechtlich unselbstständigen Stiftung, ein. Hier ist ein Bestand von über 3.000 Gemälden, rd. 500 Skulpturen und rd. 5.000 grafischen Blättern erfasst. Angesetzt wurden vorsichtig geschätzte Zeitwerte gemäß § 92 Abs. 3 S. 1 GO NRW.

Abweichungen gegenüber den Vorjahren (711,4 Mio. €, Vorjahr 711 Mio. €) ergeben sich insbesondere durch die zurzeit noch andauernde Inventur der graphischen Sammlung des Von der Heydt-Museums, bei der kontinuierliche Graphiken nachaktiviert werden. Die Inventur dauert auch noch in 2015 an, so dass in dieser Position in den Folgejahren ebenso mit weiteren Veränderungen zu rechnen ist, wie auch auf der Passivseite bei den Sonderposten für solche Graphiken, die das Museum unentgeltlich (Schenkung, Nachlass o.ä.) erworben hat oder die sich im Eigentum des Sondervermögens der rechtlich unselbstständigen Von-der-Heydt-Stiftung befinden.

Unter der Bilanzposition Kulturdenkmäler (115.586 €, Vorjahr 40.098 €) sind Bau- und Bodendenkmäler, die als bauliche Anlagen nicht zu den Gebäuden gehören, erfasst. Beispiele hierfür sind Kriegerdenkmäler, Ehrenfriedhöfe, Säulen, Brunnen oder Skulpturen. Der Zuwachs gegenüber dem Vorjahr resultiert aus der, der sog. Engels-Statue Schenkung aus China.

2.3.1.1.2.5 Maschinen, technische Anlagen, Fahrzeuge

Unter diese Bilanzposition (13,4 Mio. €, Vorjahr 14,1 Mio. €) fallen alle Maschinen und technische Anlagen, soweit sie nicht zu den Betriebsvorrichtungen (diese werden bei Grundstücken geführt) oder zum Infrastrukturvermögen gehören. Die Bilanzposition Fahrzeuge umfasst neben den gängigen Fahrzeugen auch den Bereich der kommunalen Spezialfahrzeuge wie z. B. Feuerwehrfahrzeuge und spezielle Fahrzeuge für den Landschaftsbau inkl. Anhänger. Der Bilanzansatz entspricht den fortgeführten Anschaffungskosten.

2.3.1.1.2.6 Betriebs-und Geschäftsausstattung

Hierunter sind alle Vermögensgegenstände ausgewiesen, die für Zwecke der Verwaltung, Organisation und Kommunikation sowie für soziale, medizinische, schulische, sportliche und andere besondere Zwecke eingesetzt werden. Dies sind schwerpunktmäßig die Büroeinrichtung von Verwaltung und Schulen, die Einrichtungs- und Ausstattungsgegenstände von Schulklassen und die Sonderausstattungen in Schulen sowie Einrichtungs- und Ausstattungsgegenstände und Gerätschaften in den übrigen Bereichen.

Der Bilanzwert (29,7 Mio.€, Vorjahr 29,8 Mio. €) resultiert sowohl aus der Einzelbewertung auf der Grundlage von fortgeführten Anschaffungskosten als auch aus der Gruppenbewertung, die für das Massengeschäft mit Einrichtungsgegenständen vor allem im Schulbereich weiterhin durchgeführt wird.

2.3.1.1.2.7 Geleistete Anzahlungen, Anlagen im Bau

Diese Position (101,6 Mio. €, Vorjahr 71 Mio. €) beinhaltet neben den geleisteten Anzahlungen vor allem die bis zum Bilanzstichtag angefallenen Aufwendungen für Baumaßnahmen, die zum Bilanzstichtag noch nicht fertig gestellt waren (Anlagen im Bau), bei denen also eine Aktivierung des geschaffenen Vermögensgegenstandes u. a. aufgrund einer fehlenden Bauabnahme oder Inbetriebnahme noch nicht erfolgt ist.

Den auf dieser Position bereits entstandenen Aufwendungen für zukünftige Vermögensgegenstände stehen auf der Passivseite unter der Bilanzposition erhaltene Anzahlungen die im Zusammenhang mit den Baumaßnahmen geleisteten Zuwendungen von rd. 75,6 Mio. € (Vorjahr 66 Mio. €) gegenüber (siehe 2.3.2.4.6).

Die erhebliche Zunahme dieser Bilanzposition ist insbesondere auf laufende oder noch nicht endgültig abgerechnete Baumaßnahmen wie Döppersberg, Nordbahntrasse oder Schwebebahninfrastruktur zurückzuführen. Daneben gibt es die jährlichen Erneuerungs- und Straßenbauinvestitionen.

Im Geschäftsjahr 2014 wurde ein Investitionsvolumen von rd. 41,2 Mio. € auf die Anlagen im Bau gebucht. Dem gegenüber stehen in 2014 abgerechnete Anlagen im Bau von rd. 10,6 Mio. €

Die Position geleistete Anzahlungen, Anlagen im Bau hat sich im Vergleich zum Vorjahr wie folgt entwickelt:

	2014	2013	Veränderung zum Vorjahr	
	[Mio. €]	[Mio. €]	[Mio. €]	[%]
Geleistete Anzahlungen, Anlagen im Bau	101,6	71,0	+30,6	+43,1
Hiervon entfallen u.a. auf:				
Döppersberg	33,9	23,5	+10,4	+44,3
Nordbahntrasse	20,1	10,4	+9,7	+93,3
Straßen, Wege, Plätze, Beleuchtung etc.	22,6	24,7	-2,1	-8,5
Brücken, Tunnel etc.	5,1	6,6	-1,5	-22,7
Digitalfunk Feuerwehr	1,2	0,6	+0,6	+100,0
Küchen, NW-Räume Schulen	2,4	2,3	+0,1	+4,3
Schwebebahn Infrastruktur	14,1	0,0	+14,1	o. A.

Tabelle 9: Geleistete Anzahlungen/Anlagen im Bau

Der im Bau befindliche Döppersberg allein weist einen Zuwachs von rd. 10,4 Mio. € in 2014 aus. Die im Dezember 2014 eröffnete Nordbahntrasse soll nach Abwicklung aller Zahlungen und Fördermittel ins Infrastrukturvermögen überführt werden. Die Schwebebahn Infrastruktur beinhaltet u. a. die Arbeiten an der Wagenhalle Oberbarmen, die in 2015 nachaktiviert wird, und das für 2017 angekündigte neue Betriebssystem.

2.3.1.1.3 Finanzanlagen

Unter Finanzanlagen (1.738,4 Mio. €, Vorjahr 1.765,7 Mio. €) sind solche Geld- und Kapitalanlagen ausgewiesen, die auf Dauer finanziellen Anlagezwecken oder der Herstellung von dauerhaften Unternehmensverbindungen dienen. Dazu gehören in erster Linie Anteile an verbundenen Unternehmen, Beteiligungen und die Sondervermögen. Hinsichtlich der konkreten Zuordnung wird auf den Beteiligungsbericht 2013 der Stadt Wuppertal verwiesen. Der Bewertung der Unternehmensverbindungen lagen die besonderen Bewertungsvorschriften für die Eröffnungsbilanzierung (§ 55 Abs. 6 GemHVO NRW) zugrunde. Diese Wertansätze gelten gem. § 92 Abs. 3 GO NRW für die künftigen Haushaltsjahre als Anschaffungskosten. Im Rahmen der Jahresabschlussarbeiten werden regelmäßig alle Bewertungsansätze überprüft. Die Mitgliedschaft der Stadt in mehreren Zweckverbänden dient ihrer Aufgabenerfüllung und ist regelmäßig auf Dauer angelegt, so dass es sich je nach Einfluss auf den einzelnen Zweckverband entweder um Anteile an verbundenen Unternehmen oder um eine Beteiligung im Sinne des § 41 Abs. 3 Nr. 1.3.2 GemHVO NRW handelt. In der Bilanz werden diese Mitgliedschaften als Beteiligungen dargestellt.

Für den städtischen Einzelabschluss 2014 werden die Jahresabschlussergebnisse der verbundenen Unternehmen, Beteiligungen und Eigenbetriebe im Regelfall bis 31.12.2013, bzw. in Einzelfällen ggf. aktuellere gutachterlicher Stellungnahmen berücksichtigt, weil zum jetzigen Zeitpunkt keine aktuellere Zahlen vorliegen können.

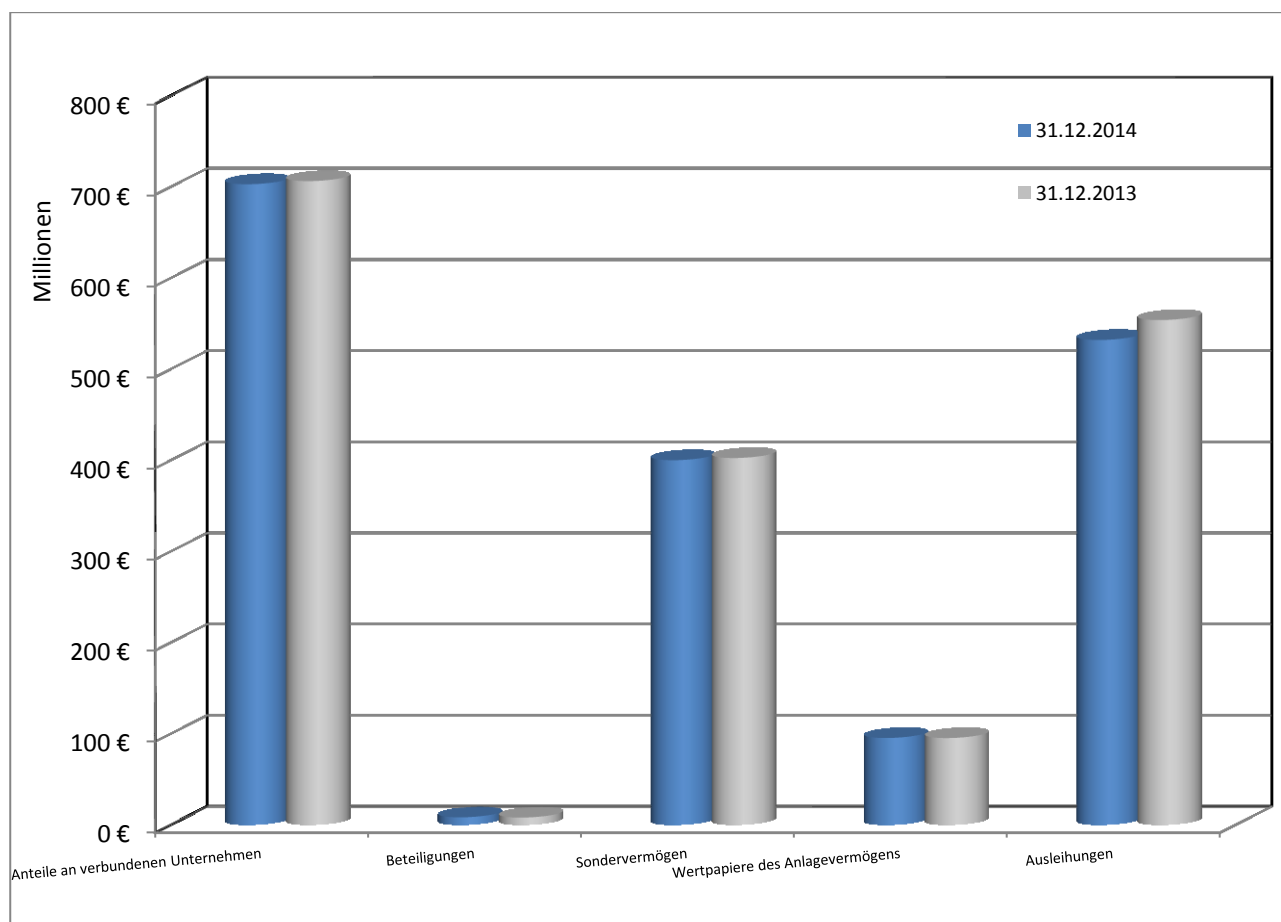


Abbildung 2: Finanzanlagen

2.3.1.1.3.1 Anteile an verbundenen Unternehmen

Die Stadt Wuppertal besitzt zum Bilanzstichtag 31.12.2014 Anteile an folgenden verbundenen Unternehmen:

	2014	2013	Veränderung zum Vorjahr	
	[€]	[€]	[€]	[%]
Anteile an verbundenen Unternehmen				
Abfallwirtschafts GmbH Wuppertal ³	6.100	6.100	0	0,0
Delphin Vermögensverwaltung GmbH Co. KG ³	347.848	347.848	0	0,0
Delphin Verwaltungs-GmbH ³	32.008	32.008	0	0,0
Gemeinnützige Wohnungsbau GmbH Wuppertal ²	37.400.000	40.000.000	-2.600.000	-6,5
Historische Stadthalle Wuppertal GmbH ⁵	344.619	159.538	+185.081	+116,0
Hotel AG ⁶	0	992.080	-992.080	-100,0
Tanztheater Pina Bausch GmbH ³	1.798.895	1.728.262	+70.634	+4,1
Wirtschafts-u. Beschäftigungsförderung GmbH i.L. ⁷	0	86.102	-86.102	-100,0
WSW Wuppertaler Stadtwerke GmbH Holding ¹	662.136.000	662.136.000	0	0,0
Wuppertaler Bühnen GmbH ^{3,4}	763.657	769.789	-6.132	-0,8

Tabelle 10: Anteile an verbundenen Unternehmen

- 1) Spartenbewertung
- 2) Angepasster Ertragswert (Stand 31.12.2014)
- 3) Eigenkapitalspiegelmethode
- 4) Geschäftsjahr abweichend vom Kalenderjahr; Werte zum 31.07.2014
- 5) Anteilserhöhung
- 6) Laufendes Squeeze-out-Verfahren; Ausweis im Umlaufvermögen
- 7) Liquidation gem. Gesellschafterbeschluss vom 26.03.2013

2.3.1.1.3.2 Beteiligungen

Folgende Beteiligungen an Kapitalgesellschaften, Zweckverbänden, Anstalten des öffentlichen Rechts und Personengesellschaften sind zum Bilanzstichtag darzustellen:

	2014	2013	Veränderung zum Vorjahr	
	[€]	[€]	[€]	[%]
Beteiligungen an Kapitalgesellschaften				
Bergische Entwicklungsagentur GmbH	7.950	7.950	0	0,0
Helios Klinikum Wuppertal GmbH	6.876.600	6.876.600	0	0,0
Wuppertal Marketing GmbH	69.984	65.075	+4.908	+7,5
Wuppertaler Kriseninterventionsdienst GmbH ¹	6.391	5.892	+499	+8,5
Beteiligungen an Anstalten öffentlichen Rechts				
Jobcenter Wuppertal AöR	10.000	10.000	0	0,0
Wirtschaftsförderung Wuppertal AöR ²	341.950	50.000	+291.950	+583,9
Beteiligungen an Zweckverbänden o.ä.				
Abfallwirtschaftsverband EKOCity	0	1	-1	o. A.
CVUA-RRW ³	520.000	520.000	0	0,0
KDN Dachverband	57.080	57.080	0	0,0
Zweckverband Erholungsgebiet Ittertal	0	1	-1	o. A.
Zweckverband Naturpark Bergisches Land	0	1	-1	o. A.
Zweckverband Neandertal	0	1	-1	o. A.
Zweckverband Verkehrsverbund Rhein-Ruhr	0	1	-1	o. A.
Zweckverband VHS Solingen-Wuppertal	213.760	213.760	0	0,0
Beteiligungen an Personengesellschaften				
Lokalfunk Wuppertal GmbH & Co. KG	130.000	130.000	0	0,0

Tabelle 11: Beteiligungen

¹⁾ Zuschreibung bis EÖB-Wert

²⁾ Anteilserwerb W-tec

³⁾ Chemisches und Veterinäruntersuchungsamt Rhein-Ruhr-Wupper

2.3.1.1.3.3 Sondervermögen

Die Stadt Wuppertal besitzt zum Bilanzstichtag folgendes Sondervermögen:

	2014	2013	Veränderung zum Vorjahr	
	[€]	[€]	[€]	[%]
Eigenbetriebe und eigenbetriebsähnliche Einrichtungen				
Alten- und Altenpflegeheime Stadt Wuppertal	15.711.189	16.074.453	-363.263	-2,3
Eigenbetrieb Straßenreinigung Wuppertal	7.235.491	6.890.264	+345.227	+5,0
Gebäudemanagement Wuppertal	357.567.618	357.567.618	0	0,0
Kinder- und Jugendwohngruppen Stadt Wuppertal	3.680.525	3.777.903	-97.378	-2,6
WAW Wasser und Abwasser Wuppertal	15.861.587 ²	18.164.366 ¹	-2.302.779	-12,7

Tabelle 12: Sondervermögen

¹⁾ Grundlage: Eigenkapital der vorläufigen Eröffnungsbilanz des WAW

²⁾ Grundlage: Eigenkapital der endgültigen Eröffnungsbilanz des WAW; Korrektur in 2014

2.3.1.1.3.4 Wertpapiere des Anlagevermögens

Die Stadt Wuppertal unterhält verschiedene Spezialfonds nach den Vorschriften des Runderlasses des Innenministeriums vom 11.12.2012 zur Anlage von Kapital durch Gemeinden und Gemeindeverbände (Kommunale Kapitalanlagen). Angelegt ist das Vermögen der durch die Stadt verwalteten unselbstständigen Stiftungen, Rücklagen zur Finanzierung von Investitionsprojekten und die sog. Kanther-Rücklage zur anteiligen Finanzierung der Beamtenpensionen.

	2014	2013	Veränderung zum Vorjahr	
	[€]	[€]	[€]	[%]
Kapitalanlagen				
RVR-Fonds	7.774.723	7.774.723	0	0,0
Spezialfonds I	16.367.686	16.367.686	0	0,0
Spezialfonds II	18.999.990	18.999.990	0	0,0
Spezialfonds III ¹	35.194.903	30.194.903	+5.000.000	+16,6
Spezialfonds IV ²	5.000.000	0	+5.000.000	+100,0
Zuwachssparvertrag ³	0	5.000.000	-5.000.000	o. A.
Vermögensverwaltung ⁴	0	5.000.000	-5.000.000	o. A.
Rechtlich unselbstständige örtliche Stiftungen				
Annegret und Yilmaz Kurma Stiftung ⁵	50.000	0	+50.000	+100,0
Alfred-Hoffmann-Stiftung	374.700	374.700	0	0,0
Alfred und Christine Witzel-Stiftung	73.500	73.500	0	0,0
Dr. Alfred-Springorum-Stiftung ⁶	1.432.610	1.420.900	+11.710	+0,8
Freiherr-von-der-Heydt-Stiftung	3.607.100	3.607.100	0	0,0
Freimuthstiftung	1.900	1.900	0	0,0
Hedwig-Wülfing-Stiftung	4.508.400	4.508.400	0	0,0
Hoerterstiftung	1.900	1.900	0	0,0
Hoeschstiftung	3.700	3.700	0	0,0
Prof. Dr. Waldsachs-Schenkung	3.700	3.700	0	0,0
Stiftung für höhere Schulen	18.300	18.300	0	0,0
Stiftung Sozialfonds Wuppertal	1.826.031	1.826.031	0	0,0
Thibus-Stiftung St. Sozialfonds	16.464	16.464	0	0,0
Weddigenstiftung	48.500	48.500	0	0,0

Table 13: Wertpapiere

- 1) Umschichtung vom Zuwachssparvertrag
- 2) Umschichtung von der Vermögensverwaltung
- 3) Umschichtung zum Spezialfonds III; ehemals Schuldschein Darlehen
- 4) Umschichtung zum Spezialfonds IV
- 5) Neugründung
- 6) Nachbesserung Aktienbarabfindung

2.3.1.1.3.5 Ausleihungen

Die Stadt Wuppertal besitzt zum Bilanzstichtag folgende Ausleihungen:

	2014	2013	Veränderung zum Vorjahr	
	[€]	[€]	[€]	[%]
Ausleihungen an verbundene Unternehmen				
Gesellschafterdarlehen an Delphin Vermögensverwaltung GmbH & Co. KG	13.961.119	14.961.119	-1.000.000	-6,7
Gemeinnützige Wohnungsbau GmbH Wuppertal	20.000.000	20.000.000	0	0,0
Wuppertaler Bühnen GmbH	164.854	164.854	0	0,0
Sonstige	98.092	128.513	-30.420	-23,7
Ausleihungen an Beteiligungen				
Gesellschafterdarlehen an Lokalfunk Wuppertal GmbH & Co. KG	0	135.000	-135.000	-100,0
Sonstige	10.891	11.351	-460	-4,1
Ausleihungen an Sondervermögen				
Vereinbarungen zum Ersatz von Zins- und Tilgungsleistungen sowie übergeleitete Darlehen an:				
Alten- und Altenpflegeheime der Stadt Wuppertal	10.716.160	11.320.141	-603.981	-5,3
Darlehen der Wohnungsbauhilfe	6.797	6.909	-112	-1,6
Eigenbetrieb Straßenreinigung Wuppertal	1.265.543	1.623.447	-357.904	-22,0
Gebäudemanagement Wuppertal	211.241.359	223.726.989	-12.485.631	-5,6
Kinder- und Jugendwohngruppen der Stadt Wuppertal	1.293.727	1.396.852	-103.125	-7,4
Wasser und Abwasser Wuppertal	269.732.063	276.603.397	-6.871.333	-2,5
Sonstige	708.683	733.417	-24.734	-3,4
Sonstige Ausleihungen				
Darlehen an Existenzgründer (Landschaftsverband Rheinland)	8.647	18.034	-9.387	-52,1
Gemeinnützige Wohnungsbau GmbH Wuppertal	91.064	91.064	0	0,0
Sonstige	2.649.292	2.880.537	-231.246	-8,0

Tabelle 14: Ausleihungen

2.3.1.2 Umlaufvermögen

	2014	2013	Veränderung zum Vorjahr	
	[€]	[€]	[€]	[%]
Summe Umlaufvermögen	208.473.433	166.832.928	+41.640.506	+24,96
hiervon entfallen auf				
Forderungen	90.206.800	101.502.907	-11.296.107	-11,13
Sonstige Vermögensgegenstände	113.020.368	64.873.565	+48.146.803	+74,22
Wertpapiere	1.166.680	3	+1.166.677	o. A.
Liquide Mittel	4.079.584	456.452	+3.623.132	+793,76

Tabelle 15: Umlaufvermögen

2.3.1.2.1 Vorräte

Vorräte wurden in der Bilanz nicht berücksichtigt.

2.3.1.2.2 Forderungen und sonstige Vermögensgegenstände

Die Forderungen und sonstigen Vermögensgegenstände (203,2 Mio. €, Vorjahr 166,4 Mio. €) wurden mit dem Nennwert angesetzt. Auf niedergeschlagene Forderungen wurde eine Einzelwertberichtigung vorgenommen. Insgesamt wurden die Forderungen unter Berücksichtigung aller erkennbaren Risiken bewertet.

Die Bilanzposition untergliedert sich in öffentlich-rechtliche und privatrechtliche Forderungen sowie sonstige Vermögensgegenstände. Im Vergleich zum Vorjahr haben sich die Werte wie folgt entwickelt:

	2014	2013	Veränderung zum Vorjahr	
	[€]	[€]	[€]	[%]
Gesamt	203.227.169	163.376.472	+39.850.696	+24,4
Hiervon entfallen auf:				
Öffentlich-rechtliche Forderungen	66.305.480	57.133.707	+9.171.773	+16,1
Privatrechtliche Forderungen	23.901.320	41.369.200	-17.467.880	-42,2
Sonstige Vermögensgegenstände	113.020.368	64.873.565	+48.146.803	+74,2

Tabelle 16: Forderungen und sonstige Vermögensgegenstände

Unter den öffentlich-rechtlichen und privatrechtlichen Forderungen werden unterschiedliche Forderungsarten angesetzt und abgebildet.

Die öffentlich-rechtlichen Forderungen resultieren u.a. aus Gebühren und Beiträgen, Steuern und Transferleistungen, die bereits als Forderung gebucht aber noch nicht gezahlt wurden. Soweit Forderungen nicht mehr werthaltig waren, wurden sie einzeln und/oder - um das allgemeine Ausfallrisiko abzudecken - pauschal wertberichtigt und (saldiert) nur mit dem wahrscheinlich eingehenden Betrag angesetzt. Diese Notwendigkeit ergab sich vornehmlich für Gewerbesteuereinnahmen, für Einnahmen aus dem Sozialbereich (Ressorts 201 und 208), Einnahmen aus Vergnügungssteuern und Grundbesitzabgaben, für uneinbringliche Erschließungsbeiträge sowie für Forderungen aus Ordnungswidrigkeiten und Elternbeiträgen.

Die privatrechtlichen Forderungen richten sich gegen öffentlichen Bereich, verbundene Unternehmen, Beteiligungen, Sondervermögen und Sonderhaushalte.

Unter den sonstigen Vermögensgegenständen (113,0 Mio. €, Vorjahr 64,9 Mio. €) sind unter anderem Forderungen der antizipativen Rechnungsabgrenzung eingestellt. Hierbei handelt es sich um Erträge, die dem abgelaufenen Geschäftsjahr zuzuordnen sind, bei denen der Zahlungseingang aber erst in Folgejahren erwartet wird. Ebenso wie der Vorsteuerüberhang ist auch die Umsatzsteuer (siehe 2.3.2.4.7) im Vergleich zum Vorjahr u. a. durch den Erwerb der Schwebbahninfrastruktur um rd. 25 Mio. € gestiegen.

Desweiteren wird hier das zu veräußernde Anlagevermögen dargestellt. In 2014 wurde hier aus dem Anlagevermögen u. a. das ehemalige Spielplatzgrundstück „Am Krüppershaus“ (HSP-Maßnahme) umgebucht.

Zum Ende des Rechnungsjahres 2014 ist weiterhin noch ein Fremdwährungsgeschäft in Höhe von 45,4 Mio. € (Vorjahr 38,7 Mio. €) darzustellen. Hierfür bestanden Forderungen oder Verbindlichkeiten jeweils in gleicher Höhe für ein Kreditgeschäft auf Basis US-Dollar, an dem die Bayerische Landesbank und die Hypovereinsbank beteiligt sind. Forderungen und Verbindlichkeiten für dieses Geschäft werden nach einer vorliegenden, gutachterlichen Stellungnahme jeweils weiterhin in derselben Höhe fortgeschrieben. Eine Rückstellung für Fremdwährungsrisiken ist deshalb entbehrlich.

Des Weiteren werden zum Bilanzstichtag 31.12.2014 bei der Bilanzposition „Forderungen - Sonstige Vermögensgegenstände - Schulgirokonten“ Bestände mit einem Volumen von knapp 1,0 Mio. € ausgewiesen. Darin enthalten sind sowohl städtische Gelder als auch Zuschüsse vom Land und Spenden von den Eltern. Als Gegenposition für die in den Beständen enthaltenen Landeszuschüsse und Elterngelder werden bei der Bilanzposition „Verbindlichkeiten - Sonstige Verbindlichkeiten - Schulgirokonten“ Verbindlichkeiten mit rd. 1,0 Mio. € ausgewiesen.

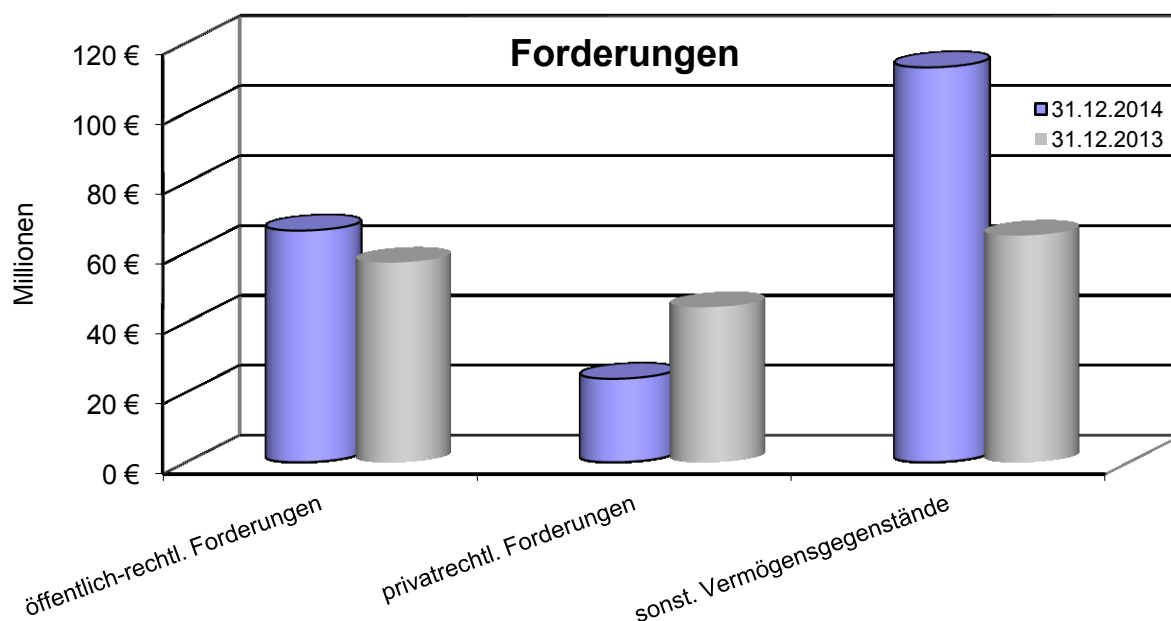


Abbildung 3: Forderungen

Weitere Einzelheiten gehen aus dem im Anhang beigefügten Forderungsspiegel unter Punkt 2.9 hervor.

2.3.1.2.3 Wertpapiere des Umlaufvermögens

Unter Wertpapiere des Umlaufvermögens werden die Finanzanlagen ausgewiesen, die dazu bestimmt sind, nur (noch) kurzfristig dem Verwaltungsbetrieb zu dienen. Im Jahr 2014 wurde die Hotel AG aus dem Anlagevermögen in das Umlaufvermögen umgebucht. Grundlage hierfür ist die im Rat der Stadt Wuppertal beschlossene Drucksache VO/0784/13.

2.3.1.2.4 Liquide Mittel

In der Bilanzposition „Liquide Mittel“ werden zum Stichtag 31.12.2014 rd. 4,08 Mio. ausgewiesen.

2.3.1.3 Aktive Rechnungsabgrenzungsposten

Als aktive Rechnungsabgrenzung werden grundsätzlich Auszahlungen vor dem Abschlussstichtag berücksichtigt, soweit sie Aufwand für eine bestimmte Zeit danach darstellen und die Beträge nicht geringfügig sind.

Die aktiven Rechnungsabgrenzungen haben sich im Vergleich zum Vorjahr wie folgt entwickelt:

	2014	2013	Veränderung zum Vorjahr	
	[€]	[€]	[€]	[%]
Gesamt	21.911.718	12.670.191	9.241.527	+72,9
Hiervon entfallen auf:				
Kreditbeschaffungskosten	810.954	468.366	342.588	+73,1
Personalaufwand	3.586.004	3.512.147	73.857	+2,1
Versorgungsaufwendungen	2.279.956	2.237.219	42.737	+1,9
Sach- und Dienstleistungen	9.512	0	9.512	o. A.
Transferaufwendungen	7.099.441	6.452.460	646.981	+10,0
Sonstige ordentliche Aufwendungen	8.125.851	0	8.125.851	o. A.

Tabelle 17: Aktive Rechnungsabgrenzungsposten

Disagios, die entsprechend § 42 Abs. 2 GemHVO NRW vollständig als Aufwand des Haushaltsjahres oder als aktiver Rechnungsabgrenzungsposten zu buchen gewesen wären, fielen nicht an.

Von Bedeutung sind die im Voraus gezahlten Beamtenbezüge (rd. 3,6 Mio. €) und Versorgungsbezüge (rd. 2,3 Mio. €), Vorauszahlungen im Bereich der Sozialhilfe (rd. 7,1 Mio. €) sowie Vorauszahlungen für den kommunalen Anteil am Jobcenter (rd. 8,1 Mio. €) für den Monat Januar 2015.

Bei der Bilanzposition „Aktive Rechnungsabgrenzung“ besteht die Möglichkeit der Nutzung von Geringfügigkeitsgrenzen Gebrauch zu machen. Es ist grundsätzlich eine Geringfügigkeitsgrenze von 10.000 € je Einzelvorgang festgelegt.

2.3.1.4 Nicht durch Eigenkapital gedeckter Fehlbetrag

Seit dem Haushaltsjahr 2014 ist das gemeindliche Eigenkapital der Stadt Wuppertal aufgezehrt. Der Überschuss der Passivposten zu den Aktivposten ist gemäß § 43 Absatz 7 GemHVO NRW auf der Aktivseite der Bilanz unter der Bezeichnung „Nicht durch Eigenkapital gedeckter Fehlbetrag“ gesondert auszuweisen.

Der Ausweis dieses Bilanzpostens auf der Aktivseite der Bilanz soll verhindern, dass auf der Passivseite unter dem Posten „Eigenkapital“ ein Negativposten auszuweisen ist (Quelle: 6. NKF Handreichung GemHVO, Punkt 3.4 Zu Nummer 4 (Nicht durch Eigenkapital gedeckter Fehlbetrag), Absatz 2).

Bei der erstmaligen Überschuldung muss durch eine Verrechnung innerhalb des Bilanzbereiches „Eigenkapital“ erreicht werden, dass die allgemeine Rücklage keinen Bestand mehr aufweist. In 2014 wurden bereits unterjährig die allgemeine Rücklage übersteigende Erträge und Aufwendungen nach § 43 Abs. 3 GemHVO NRW ergebnisneutral unmittelbar gegen die allgemeine Rücklage verrechnet, so dass diese zum 31.12.2014 bereits aufgebraucht war und es somit einer Verrechnung des Jahresfehlbetrages in der Bilanz nicht mehr bedurfte (Quelle: 6. NKF Handreichung GemHVO, Punkt 4.1.1.4 Der Eintritt der Überschuldung).

Berechnung Bilanzwert

Ausgleichsrücklage zum 01.01.2014	0,00 €
Allgemeine Rücklage zum 01.01.2014	2.158.437,84 €
Verrechnung gemäß § 43 Abs. 3 GemHVO NRW (unterjährig)	- 3.649.119,68 €
Fehlbetrag zum 31.12.2014	- 56.259.513,26 €
Jahresfehlbetrag zum 31.12.2014	- 57.750.195,10 €

(Ausgewiesen in „Nicht durch Eigenkapital gedeckter Fehlbetrag“)

[Tabelle 18: Nicht durch Eigenkapital gedeckter Fehlbetrag](#)

2.3.2 Passiva

Die Bilanz zum 31.12.2014 hat sich gegenüber der Bilanz zum 31.12.2013 auf der Passivseite wie folgt entwickelt:

	2014	2013	Veränderung zum Vorjahr	
	[€]	[€]	[€]	[%]
Gesamt	3.724.904.467	3.557.016.333	167.888.133	+4,7
Hiervon entfallen auf:				
Eigenkapital	0	44.801.854	44.801.854	o. A.
Sonderposten	681.813.440	689.868.129	8.054.689	-1,2
Rückstellungen	689.141.840	681.368.831	7.773.009	+1,1
Verbindlichkeiten	2.349.198.282	2.134.279.627	214.918.655	+10,1
Passive Rechnungsabgrenzung	4.750.904	6.697.892	1.946.988	-29,1

Tabelle 19: Passiva

2.3.2.1 Eigenkapital

Das Eigenkapital der Stadt ergibt sich rechnerisch aus der Differenz zwischen Vermögen (Aktivseite) und Schulden (Passivseite). Die Eigenkapitalposition unterteilt sich üblicherweise in die allgemeine Rücklage, Sonderrücklage, Ausgleichsrücklage und den Jahresüberschuss/Jahresfehlbetrag als Saldo der Ergebnisrechnung. Mit dem vorliegenden Jahresabschluss ist das Eigenkapital der Stadt Wuppertal vollständig aufgebraucht.

	2014	2013	Veränderung zum Vorjahr	
	[€]	[€]	[€]	[%]
Eigenkapital	0	2.158.438	-2.158.438	o. A.
Hiervon entfallen auf:				
Allgemeine Rücklage	0	44.801.854	-44.801.854	o. A.
Sonderrücklage (Döppersberg)	0	0	0	0,0
Ausgleichsrücklage	0	0	0	0,0
Jahresfehlbetrag	0	-42.643.416	+42.643.416	o. A.

Tabelle 20: Eigenkapital

Der vollständige Verzehr des Eigenkapitals im Jahre 2014 (0,0 Mio. €, Vorjahr 2,2 Mio. €) ergibt sich aufgrund von Buchungen, die unmittelbar mit der allgemeinen Rücklage zu verrechnen sind (z.B. Wertveränderungen von Finanzanlagen nach § 43 Abs. 3 GemHVO NRW, Graphikinventur etc.) und den Auswirkungen des Fehlbetrages 2014 (-56,3 Mio. €, Vorjahr -42,6 Mio. €). Das negative Eigenkapital wird erstmalig in 2014 auf der Aktivseite der Bilanz als „nicht durch Eigenkapital gedeckter Fehlbetrag“ ausgewiesen.

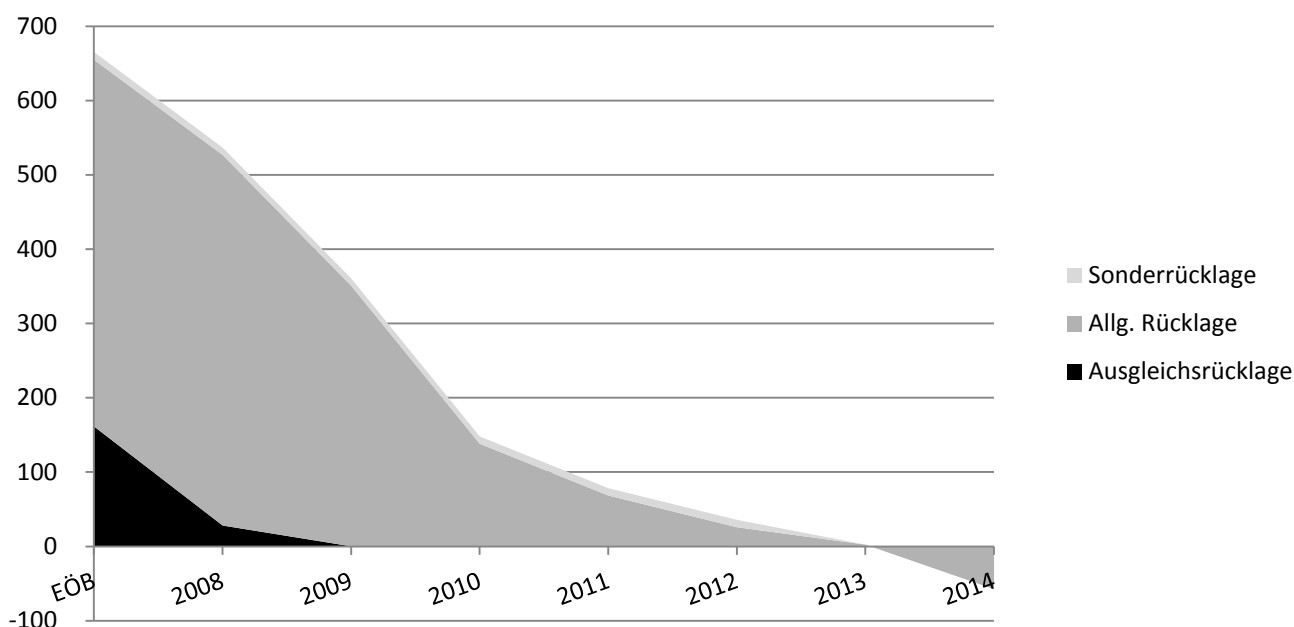


Abbildung 4: Entwicklung Eigenkapital

2.3.2.1.1 Allgemeine Rücklage

Die allgemeine Rücklage ist mit Ablauf des Haushaltsjahres 2014 aufgezehrt (siehe Ziffer 2.3.1.4 „Nicht durch Eigenkapital gedeckter Fehlbetrag“).

Verrechnung der allgemeinen Rücklage

Das „Erste Gesetz zur Weiterentwicklung des Neuen Kommunalen Finanzmanagement für Gemeinden und Gemeindeverbände“ (1. NKFWeiterentwicklungsgesetz – NKFVG) führte zu einer Änderung des § 43 Absatz 3 GemHVO NRW, wonach bestimmte Erträge und Aufwendungen ergebnisneutral unmittelbar gegen die allgemeine Rücklage zu verrechnen sind. Die Vorschriften benennen dazu den Abgang und die Veräußerung von Vermögensgegenständen nach § 90 Absatz 3 Satz 1 GO NRW sowie Wertveränderungen von gemeindlichen Finanzanlagen. Für das Haushaltsjahr 2014 ergibt sich ein Verrechnungssaldo von - 3.649.119,68 €.

2.3.2.1.2 Sonderrücklagen

Pflichtige Sonderrücklagen nach § 43 Absatz 4 Satz 2 GemHVO NRW sind im Rahmen des Jahresabschlusses nicht festgestellt worden.

2.3.2.1.3 Ausgleichsrücklage

Die Ausgleichsrücklage wurde bereits im Jahr 2010 vollständig aufgebraucht.

2.3.2.1.4 Jahresfehlbetrag

Der Jahresfehlbetrag ermittelt sich aus dem Abschluss der Ergebnisrechnung eines Haushaltsjahres. In der Ergebnisrechnung für das Haushaltsjahr 2014 wird ein Fehlbetrag in Höhe von 56,3 Mio. € (Vorjahr 42,6 Mio. €) ausgewiesen. Ein entsprechender Posten auf der Aktivseite der Bilanz zeigt den Jahresfehlbetrag. Der Rat der Stadt beschließt gemäß § 96 Abs. 1 GO NRW über die Behandlung des Jahresfehlbetrages.

2.3.2.2 Sonderposten

	2014	2013	Veränderung zum Vorjahr	
	[€]	[€]	[€]	[%]
Summe Sonderposten	681.813.440	689.868.129	-8.054.689	-1,17
Hiervon entfallen auf:				
für Zuwendungen	239.256.199	244.994.046	-5.737.848	-2,34
für Beiträge	20.903.029	23.444.963	-2.541.935	-10,84
für den Gebührenaussgleich	1.903.754	1.915.964	-12.209	-0,64
sonstige Sonderposten	419.750.459	419.513.156	+237.303	0,06

Tabelle 21: Sonderposten

Sonderposten

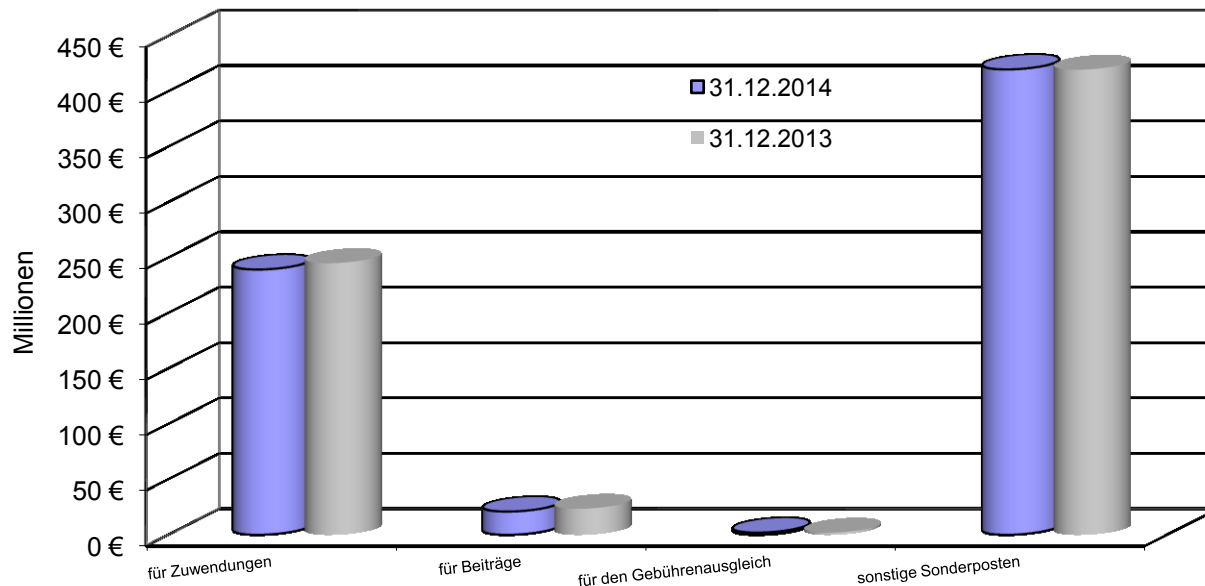


Abbildung 5: Sonderposten

2.3.2.2.1 Zuwendungen und Beiträge

Hier sind erhaltene Zuwendungen und Beiträge für Investitionen, die im Rahmen einer Zweckbindung gezahlt wurden, als Sonderposten (260,2 Mio. €, Vorjahr 268,4 Mio. €) auf der Passivseite gemäß § 43 Abs. 5 GemHVO angesetzt worden. Sie beinhalten unter anderem vereinnahmte Investitionspauschalen (22,7 Mio. €, Vorjahr 20,9 Mio. €), zweckgebundene Zuschüsse, Zuweisungen und Beiträge. Diese wurden am Bilanzstichtag anteilig, entsprechend der Restnutzungsdauer der damit finanzierten Anlagegüter, aufgelöst und mindern hier den abnutzungsbedingten Abschreibungsaufwand in der Ergebnisrechnung.

Der Wert der Sonderposten, insbesondere aus den Zuweisungen vom Land hat sich im Vergleich zum Vorjahr reduziert, da die Auflösung der bestehenden Sonderposten höher war als die Zuführung zu Sonderposten.

2.3.2.2.2 Gebührenbereich

Gemäß § 43 Abs. 6 GemHVO sind Kostenüberdeckungen der Gebührenhaushalte für Bereiche, in denen Benutzungsgebühren gemäß § 6 KAG erhoben werden, in der Bilanz als Sonderposten für den Gebührenaussgleich anzusetzen. Kostenrechnende Einrichtungen, für deren Inanspruchnahme ein privatrechtliches Entgelt gemäß § 6 Abs. 1 Satz 1 KAG NRW erhoben wird, können von dieser Regelung ausgeschlossen werden. Die Stadt Wuppertal macht von dieser Ausschlussmöglichkeit Gebrauch. Über die so in einem Jahr von Gebührenzahlern zu viel gezahlten Beträge kann die Kommune gemäß § 6 Abs. 2 KAG NRW nicht frei verfügen. § 6 KAG NRW schreibt zwingend vor, dass Kostenüberdeckungen innerhalb von 4 Jahren ausgeglichen werden müssen. Durch die Auflösung des Sonderpostens innerhalb dieses Zeitraumes können die Gebührenzahlungen ihrem eigentlichen Zweck zugeführt werden.

Kostenunterdeckungen sind in der Bilanz 2014 nicht ausgewiesen. Konkret werden solche Kostenunterdeckungen im Wege der Nachkalkulation ermittelt und innerhalb eines Zeitraums von 4 Jahren ausgeglichen. Der Abschluss der gebührenrechnenden Einrichtung im Bereich Straßenreinigung lag zum Zeitpunkt des Jahresabschlusses 2014 noch nicht vor.

Der Abschluss im Bereich Abfallwirtschaft konnte zeitgerecht erstellt werden. Im Jahr 2014 wurde dem Sonderposten für Abfall gemäß der Vorkalkulation Abfall 2014 (VO/1121/13) rund 627.737,81 € entnommen und aufwandsmindernd in den Gebührensätzen berücksichtigt. Diese Überdeckung resultierte aus der Nachkalkulation Abfallwirtschaft 2010 und wurde somit gemäß der Frist des § 6 Abs. 2 KAG NRW in 2014 aufgelöst.

Die Nachkalkulation der Abfallwirtschaft 2014 ergab eine Überdeckung von 615.528,43 € welche entsprechend dem Sonderposten zugeführt wurde. Über die Ausschüttung an den Gebührenzahler wird ab der Vorkalkulation der Abfallwirtschaft 2016 entschieden, er muss jedoch spätestens in der Vorkalkulation 2018 vollständig eingebracht werden.

Bei dem Sonderposten im Bereich der Rettungsdienstgebühren gab es keine Veränderungen. Er besteht weiterhin in Höhe von 300.000,00 €.

Durch die Ausgliederung des Eigenbetriebes „Wasser und Abwasser Wuppertal“ (WAW) aus dem städtischen Haushalt in 2013 wurde für den Bereich des Ab- und Schmutzwassers in 2014 kein Sonderposten mehr gebildet. Dieser wird nun im Betrieb WAW bilanziert.

2.3.2.2.3 Sonstige Sonderposten

Die sonstigen Sonderposten (419,7 Mio. €, Vorjahr 419,5 Mio. €) beinhalten insbesondere Spenden und Schenkungen im Zusammenhang mit den Kunstgegenständen des Von der Heydt-Museums und der gleichnamigen Stiftung.

Die Unterteilung der Sonderposten und die Veränderung zum Vorjahr werden im Sonderpostenspiegel unter 2.8 dargestellt.

2.3.2.3 Rückstellungen

Die Rückstellungen gemäß § 88 GO NRW i. V. m. § 36 GemHVO NRW wurden nach dem Grundsatz der kaufmännischen Vorsicht für dem Grunde oder der Höhe nach ungewissen Verbindlichkeiten, für drohende Verluste aus schwebenden Geschäften oder laufenden Verfahren oder für bestimmte Aufwendungen in angemessener Höhe angesetzt. Im Rahmen der Erfüllung einer Verpflichtung werden die gebildeten Rückstellungen durch die Inanspruchnahme erfolgsneutral ausgebucht und die Zahlungsleistung zu diesem Zeitpunkt lediglich in der Finanzrechnung dargestellt. Differenzen zwischen Rückstellungsbetrag und Erfüllungsbetrag führen zu einem Ertrag oder Aufwand in der Ergebnisrechnung. Bei Wegfall des Grundes einer Rückstellung wird diese in voller Höhe ertragswirksam aufgelöst.

	2014	2013	Veränderung zum Vorjahr	
	[€]	[€]	[€]	[%]
Bilanzsumme Rückstellungen	689.141.840	683.320.644	+5.821.196	+0,85
Hiervon entfallen auf:				
Pensionsrückstellungen	611.448.124	594.626.445	+16.821.679	+2,83
Rückstellungen für Deponien und Altlasten	685.618	888.616	- 202.998	- 22,84
Sonstige Rückstellungen	77.008.097	85.853.769	-8.845.672	-10,3

Tabelle 22: Rückstellungen

Alle sonstigen Rückstellungen sind mit den zu erwartenden Erfüllungsbeträgen bilanziert. Eine Abzinsung ist gemäß § 36 Abs. 1 GemHVO NRW nur für Pensionsrückstellungen zulässig.

Es ist eine Geringfügigkeitsgrenze von 10.000 € je Einzelvorgang festgelegt. Die Geringfügigkeitsgrenze gilt nicht für den Ansatz von sonstigen Rückstellungen für Urlaubsansprüche und Gleitzeitguthaben sowie Rückstellungen bei Dienstherrnwechsel.

Rückstellungen

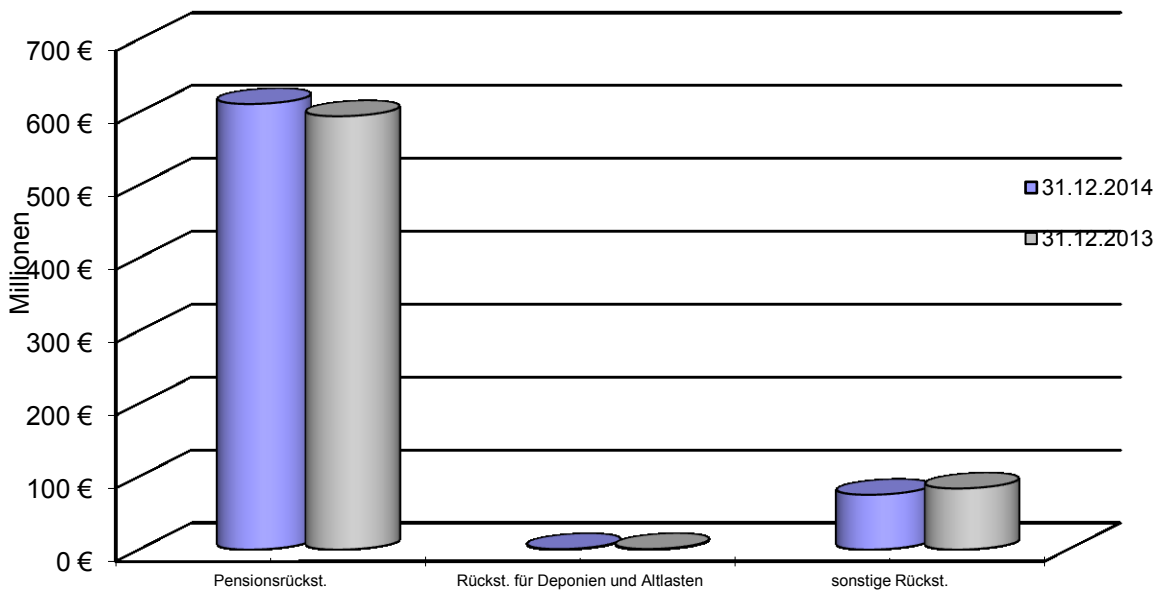


Abbildung 6: Rückstellungen

2.3.2.3.1 Pensionsrückstellungen

Die größten Anteile an den Rückstellungen bilden die Pensionsrückstellungen (611,5 Mio. €, Vorjahr 594,6 Mio. €) die auf Grundlage der Maßgaben des § 36 Abs. 1 GemHVO NRW mit Hilfe der Software „Haessler Pensionsrückstellungen“ basierend auf versicherungsmathematischen Grundsätzen berechnet wurden. Die erforderlichen Grunddaten sind aus dem SAP Modul HCM-PA (Personalabrechnungsverfahren) übernommen worden.

Zum Jahresende 2012 wurde das Berechnungsverfahren dahingehend geändert, dass bei der Inanspruchnahme der tatsächliche Versorgungsaufwand berücksichtigt wird. In Folge dessen wird seitdem der Versorgungsaufwand auf das Bilanzjahr abgegrenzt und mit 5% abgezinst.

Die Berechnung erfolgte auf den Komponenten-Versionsstände HPR 5.5.1.98 - Kommunal, Beamtenrecht 1.0.9, Rechenkern 1.0.4. Dabei sind die Heubeck-Richttafeln (Generationensterbetafeln) 2005 G und der Runderlass des Innenministeriums des Landes Nordrhein-Westfalen vom 04.01.2006 beachtet worden.

Der Anspruch auf Beihilfe (Teil der Pensionsrückstellungen) ergibt sich aus den Vorschriften nach § 88 des Landesbeamtengesetzes (LBG). Die Rückstellungen für Beihilfen nach § 36 Abs. 1 GemHVO unterlagen einer pauschalen Bewertung. Die Beihilferückstellung wurde aus Vereinfachungsgründen als prozentualer Anteil der Rückstellungen für Versorgungsbezüge ermittelt, wobei der Prozentsatz aus dem Verhältnis des Volumens der gezahlten Beihilfeleistungen an Versorgungsempfänger zu dem Volumen der gezahlten Versorgungsbezüge ermittelt wird. Der Prozentsatz für die Beihilferückstellung wurde für das Jahr 2014 gegenüber 2013 von 21,06 % auf 21,71 % geändert. Grundlage dafür war der Durchschnitt der vergangenen drei Haushaltsjahre.

2.3.2.3.2 Rückstellungen für Deponien und Altlasten

Für die Sanierung der Kippe Kemna wurde in den Vorjahren eine einmalige Rückstellung von 1,7 Mio. € gebildet. Die in 2014 verbleibenden Mittel in Höhe von 218.870,97 € wurden im Haushaltsjahr 2014 in voller Höhe ertragswirksam aufgelöst und dienten der Aufwandsbegleichung für Nachsorgemaßnahmen bei der Kippe Kemna. Von diesen Mitteln wurden jedoch nur 6.723,06 € benötigt. Die Restmittel in Höhe von 212.147,91 € wurden erneut der Rückstellung für Deponien zugeführt.

Für die Deponien Lüntenbeck, Eskesberg und Hardenberg waren in der Vorkalkulation Abfallwirtschaft 2014 Aufwendungen in Höhe von insgesamt 225.000,00 € prognostiziert. Die tatsächlichen Aufwendungen betragen in 2014 aber nur 120.384,55 €. Die Restmittel in Höhe von 104.615,45 € wurden ebenfalls der Rückstellung für Deponien zugeführt.

Unter Beachtung der Vorjahre beträgt der aktuelle Wert der Rückstellungen für Deponien 627.979,80 €.

In der Rückstellung für Altlasten (rd. 57.600 €) entfallen rd. 20.000 € auf das Gaswerk Fr.-Ebert-Str., rd. 36.600 € auf die Sanierung des Wurfscheibenschießstandes Mollenkotten sowie 1.000 € auf die Sanierung der Kippe Giebel.

2.3.2.3.3 Instandhaltungsrückstellungen

Rückstellungen für unterlassene Instandhaltung von Sachanlagen waren im Berichtszeitraum nicht zu bilden, weil der laufende Instandhaltungsbedarf regelmäßig aus den hierfür zur Verfügung stehenden Haushaltsmitteln bestritten wird.

2.3.2.3.4 Sonstige Rückstellungen

Die sonstigen Rückstellungen für nicht genommenen Urlaub und Gleitzeitguthaben sowie für Jubiläumswendungen und Dienstreisekosten wurden im Vorjahr aufgrund von Durchschnittswerten pauschaliert ermittelt und wegen Geringfügigkeit unverändert belassen. Aufgrund der Einführung eines automatisierten Arbeitszeiterfassungssystems in 2015 war der personelle Aufwand für Einzelermittlungen in 2014 nicht zu rechtfertigen.

Nach dem Altersteilzeitgesetz ist die Stadt verpflichtet, hierfür Rückstellungen zu bilden. Diese Rückstellungsart wird nicht unter den Pensionsrückstellungen ausgewiesen, sondern bei den sonstigen Rückstellungen (77,0 Mio. €, Vorjahr 85,9 Mio. €) dargestellt. Gegenüber dem Vorjahr haben sich die Rückstellungen aufgrund der in den Jahren 2011 und 2012 angebotenen Altersteilzeitregelung für Beamte um rd. 2,5 Mio. € erhöht, die Altersteilzeitrückstellung für Tarifangestellte hat sich um 5,2 Mio. € vermindert.

Die sonstigen Rückstellungen haben sich wie folgt verändert:

	2014	2013	Veränderung zum Vorjahr	
	[€]	[€]	[€]	[%]
Sonstige Rückstellungen gem. §36 Abs. 4 und 5 GemH-VO	77.008.097	85.853.769	-8.845.672	-10,3
hiervon entfallen auf:				
Verpflichtungsrückstellungen für nicht genommenen Urlaub	6.785.579	6.785.579	0	0
Rückstellungen für die Inanspruchnahme von Altersteilzeit (Beamte)	10.574.410	8.041.037	+2.533.373	+31,51
Rückstellungen für die Inanspruchnahme von Altersteilzeit (Tarifbeschäftigte)	19.389.800	24.557.196	-5.167.396	-21,04
Verpflichtungsrückstellungen für geleistete Überstunden ¹	4.362.075	4.381.646	-19.571	-0,45
Verpflichtungsrückstellungen bei Dienstherrnwechsel	14.073.161	13.721.546	+351.615	2,56
Andere Verpflichtungsrückstellungen ²	20.056.084	26.414.952	-6.358.868	-24,07
Drohverlustrückstellungen	1.766.988	1.951.814	-184.825	-9,47

Tabelle 23: sonstige Rückstellungen

¹⁾ Hierin sind rd. -3,0 Mio. € Arbeitszeitüberschreitungen im Bereich der Feuerwehr enthalten.

²⁾ Unter anderem sind zum Stand 31.12.2014 noch rund 2,8 Mio. € für Verpflichtungen aus dem Schwebebahnausbau gegenüber den WSW enthalten.

Weitere Angaben sind dem Rückstellungsspiegel unter Nr. 2.11 zu entnehmen.

2.3.2.4 Verbindlichkeiten

Die Verbindlichkeiten (2.349,2 Mio. €, Vorjahr 2.137,3 Mio. €) wurden mit dem Rückzahlungsbetrag passiviert. Verbindlichkeiten sind grundsätzlich einzeln erfasst. Arten, Strukturen und Fälligkeiten sind dem beigefügten Verbindlichkeitenspiegel zu entnehmen (2.10).

Die Verbindlichkeiten haben sich im Vergleich zum Vorjahr wie folgt entwickelt:

	2014	2013	Veränderung zum Vorjahr	
	[€]	[€]	[€]	[%]
Gesamt	2.349.198.282	2.137.279.627	+214.918.655	+10,1
Hiervon entfallen auf:				
Anleihen	100.000.000	0	+100.000.000	o. A.
Kredite für Investition	574.161.325	445.947.814	+128.213.511	+28,8
Kredite zur Liquiditätssicherung	1.403.700.215	1.471.908.104	-68.207.889	-4,6
Wirtschaftlich kreditähnliche Verbindlichkeiten	1.051.172	1.353.844	-302.672	-22,4
Lieferungen und Leistungen	12.325.863	14.165.402	-1.839.539	-13,0
Transferleistungen	15.192.155	19.354.053	-4.161.898	-21,5
Sonstige Verbindlichkeiten	167.202.752	118.548.432	+51.654.320	+43,6
Erhaltene Anzahlungen	75.564.799	66.001.977	+9.562.822	+14,5

Table 24: Verbindlichkeiten

2.3.2.4.1 Anleihen

Sechs Städte aus Nordrhein-Westfalen haben in 2014 die bislang größte kommunale Gemeinschaftsanleihe in Deutschland platziert. Bei den teilnehmenden Städten handelt es sich um Dortmund, Essen, Herne, Remscheid, Solingen und Wuppertal. Das Volumen der Anleihe erreichte eine Höhe von 400 Mio. EUR und wurde vorwiegend bei Banken, Sparkassen, und Versicherungen platziert. Im November konnte die Anleihe erfolgreich um weitere 100 Mio. €, auf insgesamt 500 Mio. €, aufgestockt werden, so dass der Anteil der Stadt Wuppertal an der Anleihe zum 31.12.2014 insgesamt 100 Mio. € beträgt. Die Börsennotierung der Gemeinschaftsanleihe erfolgt in Düsseldorf am regulierten Markt.

Nach dem Debüt der NRW Städteanleihe 1 im Jahr 2014 konnte die Nachfolgetransaktion NRW Städteanleihe 2 mit einem Volumen von 500 Mio. € in 2015 ebenfalls erfolgreich am Kapitalmarkt platziert werden, an der die Stadt Wuppertal mit 10% beteiligt ist. Die Anleihe war überzeichnet.

2.3.2.4.2 Verbindlichkeiten aus Krediten, Derivate

Aufgrund der Beteiligung an der NRW-Städteanleihe konnten zwar Liquiditätskredite in Höhe des Wuppertaler Anteils an der Anleihe zurückgeführt werden, so dass der Bestand der reinen Liquiditätskredite um 68,2 Mio. € reduziert werden konnte, gleichwohl ist bei einer kumulierten Betrachtung der Liquiditätskredite und der Liquiditätskreditgleichen Anleihe ein Anstieg der Verbindlichkeiten um 31,8 Mio. € zu verzeichnen. Der Bestand an Krediten für Investitionen ist, nicht zuletzt infolge des Erwerbs der Schwebbahninfrastruktur, um rd. 128,2 Mio. € angestiegen.

Die Stadt Wuppertal steuert ihren bestehenden Schuldenbestand über ein aktives Zinsmanagement. Zur Zinssicherung von Krediten hat die Stadt Wuppertal zum Bilanzstichtag Zinsderivate für ein Volumen von 120 Mio. € (Vorjahr 220 Mio. €) abgeschlossen. Mit den zugrunde liegenden Krediten in gleicher Höhe wurden jeweils Bewertungseinheiten gebildet. Als Zinssicherungsinstrumente wurden hierbei variable Zinsen in Festzinsen getauscht und eine Zinsobergrenze zur Risikominimierung eingesetzt, um das Kreditportfolio gegen Zinsschwankungen stabiler zu machen.

Die Zinsschuldenquote der Stadt Wuppertal für das Jahr 2014 beträgt für Investitionskredite 3,3890 % (Vorjahr 4,0467 %) und für Liquiditätskredite 1,6092% (Vorjahr 1,8525%).

Zum Ende des Rechnungsjahres 2014 ist weiterhin noch ein Fremdwährungsgeschäft in Höhe von 45,4 Mio. € (Vorjahr 38,7 Mio. €) darzustellen. Hierfür bestanden Forderungen oder Verbindlichkeiten jeweils in gleicher Höhe für ein Kreditgeschäft auf Basis US-Dollar, an dem die Bayerische Landesbank und die Hypovereinsbank beteiligt sind. Forderungen und Verbindlichkeiten für dieses Geschäft werden nach einer vorliegenden, gutachterlichen Stellungnahme jeweils weiterhin in derselben Höhe fortgeschrieben. Eine Rückstellung für Fremdwährungsrisiken ist deshalb entbehrlich.

2.3.2.4.3 Verbindlichkeiten aus Vorgängen, die Kreditaufnahmen wirtschaftlich gleichkommen

Verbindlichkeiten aus Vorgängen, die Kreditaufnahmen wirtschaftlich gleichkommen (kreditähnliche Rechtsgeschäfte) sind Verbindlichkeiten, aus denen eine Zahlungsverpflichtung der Gemeinde begründet wird, die einer Kreditaufnahme wirtschaftlich gleichkommt. Hierzu gehören unter anderem:

Leibrentenverträge

Aus früheren Grundstückskäufen der Stadt von Privatpersonen existieren noch Zahlungsverpflichtungen in Form von Leibrenten (1,05 Mio. €, Vorjahr 1,35 Mio. €). Sie wurden mit ihrem Kapitalwert, d.h. mit dem zum 31.12.2014 errechneten Rentenbarwert auf der Grundlage der Sterbetafeln des statistischen Bundesamtes (Stand 2009/2011, veröffentlicht am 02.10.2012) mit einem Abzinsungsfaktor von 5 % dargestellt.

Leasingverträge

Die Stadt Wuppertal hat zum Stand vom 31.12.2014 Verpflichtungen aus Leasingverträgen mit jährlichen Zahlungen in Höhe von 0,3 Mio. € (Vorjahr 0,4 Mio. €) abgeschlossen. Die Verträge haben teilweise noch eine Laufzeit bis Anfang 2017. Bei diesen Verträgen liegt hinsichtlich der Vermögensgegenstände das wirtschaftliche Eigentum nicht bei der Stadt Wuppertal, so dass in diesen Fällen keine Bilanzierung erfolgte.

2.3.2.4.4 Sonstige Verträge, die mittel- oder langfristige Verpflichtungen beinhalten

Wartungsverträge

Der Stadtbetrieb Informations- und Kommunikationssysteme der Stadt Wuppertal hat Wartungs- und Pflegeverträge mit einem Gesamtvolumen von 1,3 Mio. €, das Ressort „Straßen und Verkehr“ hat Verträge über insgesamt rund 1,8 Mio. €, u.a. für die Straßenbeleuchtung und die Lichtsignalanlagen, abgeschlossen.

Mietverträge

Die Stadt Wuppertal hat Mietzahlungen von insgesamt rd. 72,5 Mio. € (Vorjahr 73,1 Mio. €) geleistet. Davon entfielen auf angemietete Räume vom Eigenbetrieb Gebäudemanagement (GMW) ca. 69,0 Mio. € (Vorjahr 69,1 Mio. €), auf Mietverträge für den IT-Verfahrensbetrieb rd. 1,2 Mio. € (Vorjahr 1,3 Mio. €) sowie auf angemietete Kopiergeräte rd. 0,1 Mio. € (Vorjahr 0,1 Mio. €).

Andere sonstige Verträge

Bei der Feuerwehr wurden Verträge mit einem Volumen von 5,3 Mio. € (Vorjahr 3,5 Mio. €) abgeschlossen. Darin enthalten sind z.B. Entgelte für die Gestellung von Notärzten der verschiedenen Kliniken, Betriebskostenerstattungen an Rettungsdienste und für leasingähnliche Verträge für Dienst- und Schutzkleidung.

Zur Erbringung der Rechenzentrumsleistungen für das in der Stadt Wuppertal eingesetzte SAP-System sowie für die Überlassung der Standardsoftware SAP inklusive der SAP-Komponente PSCD wurden im Jahr 2014 rund 0,5 Mio. € (Vorjahr 0,5 Mio. €) bezahlt.

Forfaitierungen

Forfaitierungen sind zum Bilanzstichtag 31.12.2014 nicht durchgeführt worden.

Technologiezentrum W-tec GmbH

Mit Drucksache Nr. 2351/01 vom 17.09.2001 hat der Rat der Stadt beschlossen, die erwarteten Defizite des Technologiezentrums für die Dauer von 15 Jahren auszugleichen, um den Landeszuschuss für die Reorganisation der W-tec sicherzustellen. Die W-tec GmbH hat aber aufgrund ihrer erfolgreichen Geschäftstätigkeit seit 2005 keine Betriebskostenzuschüsse mehr in Anspruch nehmen müssen, sondern stets Überschüsse erwirtschaftet.

2.3.2.4.5 Verbindlichkeiten aus Lieferung und Leistung

Alle vertraglichen Vereinbarungen, bei denen die Stadt Wuppertal die Leistung bereits erhalten hat, ohne die entsprechende Gegenleistung, d.h. Zahlung, erbracht zu haben, sind hier zu bilanzieren. Dazu zählen z.B. Kauf- und Dienstleistungsverträge sowie Miet- und Pachtverträge. Sie wurden zu ihrem Erfüllungsbetrag (12,3 Mio. €, Vorjahr 14,2 Mio. €) bilanziert.

2.3.2.4.6 Verbindlichkeiten aus Transferleistungen

Transferleistungen sind Leistungen, die die Kommune aufwendet, ohne eine wirtschaftliche Gegenleistung zu bekommen so z.B. im sozialen Bereich (Sozial- und Jugendhilfeleistungen). Diese werden zum Bilanzstichtag ausgewiesen, wenn die Kommune die Zahlung noch nicht geleistet hat. Sie wurden zu ihrem Erfüllungsbetrag (15,2 Mio. €, Vorjahr 19,4 Mio. €) bilanziert.

Unter Verbindlichkeiten aus Transferleistungen werden u.a. auch zum Jahresende die Mittel aus der Bildungspauschale an den Eigenbetrieb GMW weiter gereicht (rd. 3 Mio. €), die die entsprechend geförderten Hochbaumaßnahmen ausführen. Desweiteren werden hier vom Ressort Soziales die abgerufenen Haushaltsmittel aus dem HKR-Verfahren des Bundes (Verfahren für das Haushalts-, Kassen- und Rechnungswesen) erhöht um den städtischen Anteil an das Jobcenter AÖR weiter geleitet (rd. 3 Mio. €).

2.3.2.4.7 Sonstige Verbindlichkeiten

Unter diesem Posten (167,2 Mio. €, Vorjahr 118,5 Mio. €) sind u.a. Verbindlichkeiten ausgewiesen, die sich aus Abführungspflichten (Lohn- und Kirchensteuer sowie Sozialabgaben und Umsatzsteuer) der Stadt als Arbeitgeber ergeben sowie antizipative Posten. Ebenso wie der Vorsteuerüberhang (s. Abschnitt 2.3.1.2.2) ist auch die Umsatzsteuer (53,8 Mio. €, Vorjahr 19,4 Mio. €) im Vergleich zum Vorjahr u. a. durch den Erwerb der Schwebbahninfrastruktur um rd. 25 Mio. € gestiegen.

Zu den sonstigen Verbindlichkeiten zählt die Position „Unklare Einzahlungen PSCD“, in der insgesamt rd. 7,4 Mio. € (Vorjahr 6,7 Mio. €) auf Personenkonten gebucht wurden. Hierbei handelt es sich überwiegend um Zahlungseingänge aus dem Dezember 2014, die erst im Januar 2015 den entsprechenden Sollstellungen zugeordnet werden konnten. Darüber hinaus wurden Verbindlichkeiten aus Verwahrgeldern mit einem Volumen von rd. 15,6 Mio. € (Vorjahr 13,2 Mio. €) gebucht.

Die Verbindlichkeiten gegenüber den Sonderhaushalten wurden mit einem Gesamtbetrag von rd. 20,7 Mio. € (Vorjahr 25,1 Mio. €) gebucht. Dem stehen Forderungen gegenüber den Sonderhaushalten in Höhe von rd. 3,8 Mio. € (Vorjahr 22,6 Mio. €).

Die Verbindlichkeiten wurden zu ihrem Erfüllungsbetrag bilanziert. Desweiteren werden hier die Ablösungsbeträge ausgewiesen, die private Bauherren entrichten, um sich von der Verpflichtung zum Erstellen von Stellplätzen entbinden zu lassen (2,7 Mio. €, Vorjahr 2,4 Mio. €)

2.3.2.4.8 Erhaltene Anzahlungen

Unter erhaltene Anzahlungen (75,6 Mio. €, Vorjahr 66,0 Mio. €) werden die zukünftigen Sonderposten dargestellt, die pauschal gezahlt wurden oder einem noch nicht fertig gestellten bzw. in Anschaffung befindlichen Vermögensgegenstand zugeordnet werden können. Diese Beträge sind von der Kommune zweckentsprechend zu verwenden. Der weitere Anstieg dieser Bilanzposition ist auf Sonderposten für laufende noch nicht fertig gestellte Baumaßnahmen wie Döppersberg und Nordbahntrasse zurückzuführen.

	2014	2013	Veränderung zum Vorjahr	
	[Mio. €]	[Mio. €]	[Mio. €]	[%]
Erhaltene Anzahlungen	75,6	66,0	+9,6	+14,6
Hiervon entfallen auf:				
Schul- und Bildungspauschale	4,4	4,3	+0,1	+2,3
Sportpauschale	4,2	4,3	-0,1	-2,3
Allgemeine Investitionspauschale	7,1	13,1	-6,0	-54,2
Darüber hinaus gehende Zuschüsse für konkrete Baumaßnahmen u.a. wie:	46,5	43,8	+2,7	+6,1
Döppersberg	23,3	22,6	+0,7	+3,1
Nordbahntrasse	22,0	19,7	+2,3	+11,7
Sonstige Infrastrukturmaßnahmen	1,2	1,5	-0,3	-22,3

Tabelle 25: Erhaltene Anzahlungen

2.3.2.5 Passive Rechnungsabgrenzung

Als passive Rechnungsabgrenzungsposten werden bei der Stadt Wuppertal u. a. Beträge für die Abgrenzung von Versorgungszahlungen für Beamte, die den Dienstherrn gewechselt haben, sowie Bußgelder aufgrund von Ordnungsverfügungen ausgewiesen. Bei der Bilanzposition „Passive Rechnungsabgrenzung“ besteht die Möglichkeit von Geringfügigkeitsgrenzen Gebrauch zu machen. Die Stadt Wuppertal hat eine Geringfügigkeitsgrenze von 10.000 € je Einzelvorgang festgelegt.

Die passiven Rechnungsabgrenzungsposten haben sich wie folgt verändert:

	2014	2013	Veränderung zum Vorjahr	
	[Mio. €]	[Mio. €]	[Mio. €]	[%]
Gesamt	4,8	6,7	-1,9	-28,4
Hiervon entfallen auf:				
Zuwendungen und allgemeinen Umlagen	0,5	1,2	-0,7	-58,3
Öffentlich-rechtliche Leistungsentgelte	0,8	0,8	0,0	0,0
Privatrechtliche Leistungsentgelte	3,2	4,7	-1,5	-31,9
Finanzerträge	0,3	0,0	+0,3	o. A.

Tabelle 26: Passive Rechnungsabgrenzungsposten

Unter den öffentlich-rechtlichen Leistungsentgelten ist die Abgrenzung der Grabnutzungsrechte enthalten. Die Rechnungsabgrenzung ist erforderlich, um die von der Stadt im Voraus erhobenen Leistungen für die Vergabe von langfristigen Grabnutzungsrechten periodengerecht auf den Zeitraum der Nutzungsrechte zu verteilen.

Zu den privatrechtlichen Leistungsentgelten zählen unter anderem auch Pensionsrückstellungen für Dienstherrnwechsel (3,2 Mio. €, Vorjahr 4,6 Mio. €).

Unter Finanzerträge sind aus den Zinserträgen von Kreditinstituten aufgrund des Kursgewinns aus der Aufstockung der 1. NRW Städteanleihe im November 2014 (Erstmission Februar 2014) 0,3 Mio. € abzugrenzen.

2.4 Erläuterungen zur Ergebnisrechnung

2.4.1 Allgemeine Hinweise

Der Ergebnisrechnung kommt die Aufgabe zu, über die Art, die Höhe und die Quellen der ergebnisrelevanten Geschäftsvorfälle vollständig zu informieren. Sie zeigt das Ressourcenaufkommen und den Ressourcenverbrauch der gemeindlichen Haushaltswirtschaft auf und ermittelt daraus den Jahreserfolg, der sich als Überschuss oder als Fehlbetrag darstellt analog der kaufmännischen Gewinn- und Verlustrechnung. Die Ergebnisrechnung wird in Anlehnung an das Handelsrecht in Staffelform aufgestellt. Sie weist Ertrags- und Aufwandsarten in der vorgegeben Gliederung gebündelt nach Kontengruppen aus (Anlage 18 zu § 38 GemHVO NRW).

Dadurch werden die ordentlichen Erträge und Aufwendungen zusammen mit dem Finanzergebnis (Zinserträge, Zinsaufwendungen, Kreditbeschaffungskosten etc.) als Saldo aus laufender Verwaltungstätigkeit ausgewiesen. Zusammen mit dem außerordentlichen Ergebnis ergibt dies das Jahresergebnis.

Um die Interpretation des reinen Zahlenwerks zu unterstützen, werden gemäß § 44 GemHVO NRW die in der Ergebnisrechnung ausgewiesenen Positionen nachstehend erläutert.

Die Personalaufwendungen wurden in den Teilergebnisrechnungen nach den im Haushaltsjahr besetzten Stellen und VK-Anteilen aufgeteilt und ausgewiesen. Die Versorgungs- und die Beihilfeaufwendungen für Versorgungsempfänger werden an zentraler Stelle in der Produktgruppe 1130 gezeigt.

Nach dem NKFVG werden seit 2013 gem. § 43 Abs. 3 GemHVO NRW die Erträge bzw. Aufwendungen aus dem Abgang und der Veräußerung von Vermögensgegenständen im Sinne des § 90 Abs. 3 Satz 1 GO NRW sowie die Wertveränderungen von Finanzanlagen nicht mehr ergebniswirksam dargestellt, sondern unmittelbar mit der allgemeinen Rücklage, also dem Eigenkapital, verrechnet. Diese Verrechnungen sind nach § 38 Abs. 3 GemHVO NRW nachrichtlich nach dem Jahresergebnis in der Ergebnisrechnung auszuweisen.

Der nach § 75 Abs. 2 GO NRW geforderte Haushaltsausgleich konnte nicht erreicht werden. Die zum 31.12.2014 aufgestellte Ergebnisrechnung schließt mit einem Fehlbetrag von 56,2 Mio. € (Vorjahr 42,6 Mio. €) ab.

2.4.2 Ordentliche Erträge

Die ordentlichen Erträge haben sich im Vergleich zum Vorjahr wie folgt entwickelt:

	2014	2013	Veränderung zum Vorjahr	
	[€]	[€]	[€]	[%]
Gesamt	1.230.745.486	1.229.705.518	+1.039.968	+0,1
Hiervon entfallen auf:				
Steuern und ähnliche Abgaben	414.347.692	446.990.250	-32.642.558	-7,3
Zuwendungen und allgemeine Umlagen	359.336.884	338.131.389	+21.205.495	+6,3
Sonstige Transfererträge	10.465.620	29.218.790	-18.753.170	-64,2
Öffentlich-rechtliche Leistungsentgelte	190.877.980	189.769.322	+1.108.658	+0,6
Privatrechtliche Leistungsentgelte	30.270.401	17.370.344	+12.900.057	+74,3
Kostenerstattung und Kostenumlagen	157.503.044	136.001.053	+21.501.991	+15,8
Sonstige ordentliche Erträge	67.540.798	71.721.612	-4.180.814	-5,8
Aktiviert Eigenleistungen	403.067	502.759	-99.692	-19,8

Tabelle 27: Ordentliche Erträge

Ordentliche Erträge

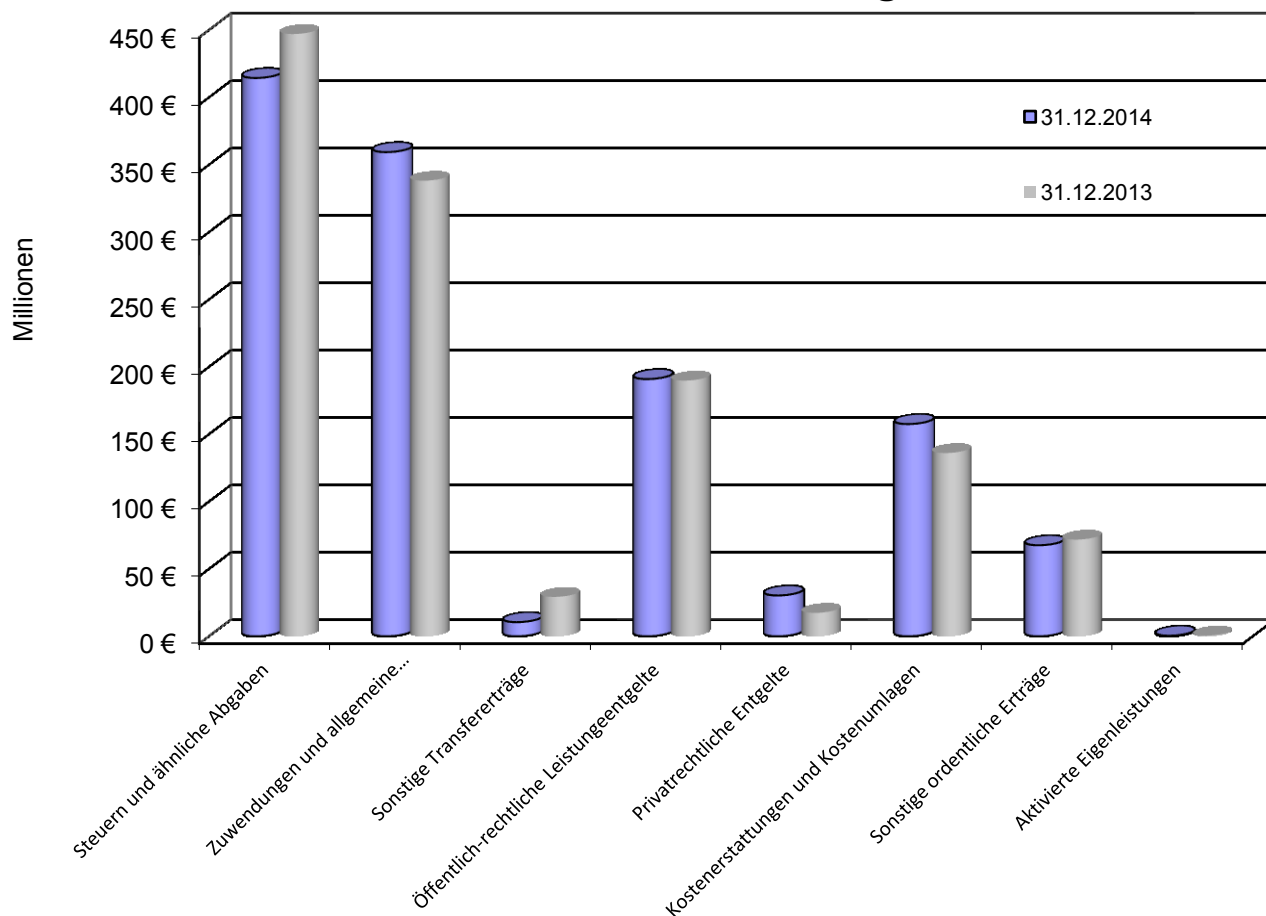


Abbildung 7: Ordentliche Erträge

2.4.2.1 Steuern und ähnliche Abgaben

Zu den kommunalen Steuern gehören die Realsteuern des § 3 Abs. 2 AO (Gewerbsteuer, Grundsteuer) und die Gemeindeanteile an den Gemeinschaftssteuern (Einkommensteuer, Umsatzsteuer). Die übrigen Erträge werden durch sonstige Steuern (u.a. Vergnügungssteuer, Hundesteuer) sowie steuerähnliche Abgaben und Ausgleichsleistungen (Familienleistungsausgleich, anteiliger Leistungersatz bei der Grundsicherung für Arbeitslose) erzielt.

Die Erträge aus Steuereinnahmen haben sich im Vergleich zum Vorjahr wie folgt entwickelt:

	2014	2013	Veränderung zum Vorjahr	
	[€]	[€]	[€]	[%]
Gesamt	414.347.692	446.990.250	-32.642.558	-7,3
Hiervon entfallen auf:				
Grundsteuern	73.974.388	73.528.202	+446.186	+0,6
Gewerbsteuer	156.580.615	192.768.200	-36.187.585	-18,8
Gemeindeanteil an der Einkommensteuer	133.831.437	129.502.942	+4.328.495	+3,3
Gemeindeanteil an der Umsatzsteuer	21.101.491	20.546.493	+554.998	+2,7
Hundesteuer	2.649.064	2.612.540	+36.524	+1,4
Kompensationsgelder (Familienleistungsausgleich)	13.897.785	14.042.781	-144.996	-1,0
Leistungen Grundsicherung SGB II	6.474.293	8.637.687	-2.163.394	-25,1
Sonstiges	5.838.618	5.351.405	+487.213	+9,1

Tabelle 28: Steuern und ähnliche Abgaben

Bei den Gewerbesteuererträgen der Stadt ist eine Verschlechterung i. H. v. 36,2 Mio. € im Vergleich zum Vorjahr zu verzeichnen. Leicht gestiegen ist hingegen der Gemeindeanteil an der Einkommens- und Umsatzsteuer aufgrund der positiven Entwicklungen der jeweiligen Steueraufkommen.

Steuern und ähnliche Abgaben

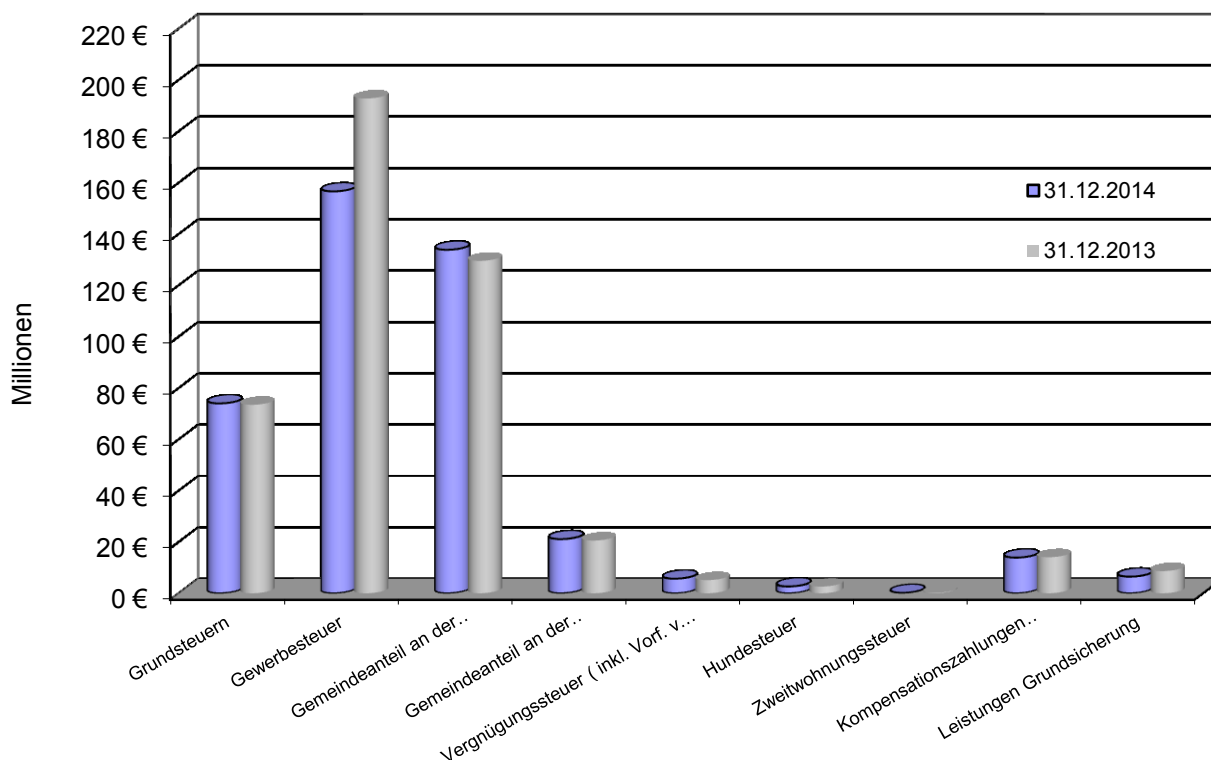


Abbildung 8: Steuern und ähnliche Abgaben

2.4.2.2 Zuwendungen und allgemeine Umlagen

Zu den Zuwendungen zählen Zuweisungen und Zuschüsse aus dem öffentlichen und privaten Bereich, die nicht ausdrücklich für Investitionen geleistet werden. Erträge resultieren auch aus der Refinanzierung von Personalkosten, den diversen Zuweisungen des Landes und der ertragswirksamen Auflösung von Sonderposten aus Investitionszuwendungen.

Die Erträge aus Zuwendungen und aus allgemeinen Umlagen haben sich im Vergleich zum Vorjahr wie folgt entwickelt:

	2014	2013	Veränderung zum Vorjahr	
	[€]	[€]	[€]	[%]
Gesamt	359.336.884	338.131.389	+21.205.495	+6,3
Hiervon entfallen u.a. auf:				
Schlüsselzuweisungen	223.254.374	206.837.992	+16.416.382	+7,9
Stärkungspakt Stadtfinanzen (vom Land)	60.011.665	60.011.665	0	0,0
Zuweisungen vom Land	38.818.462	34.191.498	+4.626.964	+13,5
Bildungspauschale (konsumtiv)	8.820.771	8.935.410	-114.639	-1,3
Zweckgebundene Zuweisungen vom Land	9.498.094	8.141.644	+1.356.450	+16,7

Tabelle 29: Erträge aus Zuwendungen und allgemeinen Umlagen

Insbesondere die Zuwendungen vom Land, also die Schlüsselzuweisungen (223,3 Mio. €), die allgemeinen Zuweisungen (38,8 Mio. €) und die zweckgebundenen Zuweisungen (9,5 Mio. €) sind im Vergleich zum Vorjahr deutlich gestiegen. Die positive Entwicklung der gegenüber 2013 erhöhten Schlüsselzuweisung ist in erster Linie auf das weiter gestiegene Aufkommen der Gemeinschaftssteuern zurückzuführen. Daraus resultierend ergibt sich eine höhere verteilbare Finanzausgleichsmasse an die Kommunen. Die Stadt Wuppertal ist Teilnehmer am Stärkungspakt Stadtfinanzen und erhält bis 2017 Landeshilfen von rd. 60 Mio. € jährlich. Die Landeshilfe soll nach Erreichen des erstmaligen Haushaltsausgleichs in 2017 schrittweise abgebaut werden und vermindert sich somit ab dem Haushaltsjahr 2018.

2.4.2.3 Sonstige Transfererträge

Unter die sonstigen Transfererträge 10,5 Mio. € (Vorjahr 29,2 Mio. €) fällt die Übertragung von Finanzmitteln, denen keine konkrete Gegenleistung der Stadt gegenübersteht, soweit es sich nicht um Zuwendungen handelt. Solche Erträge sind u.a. der Ersatz von sozialen Leistungen.

Ursache für den erheblichen Anstieg von 2012 nach 2013 war eine Umstellung der Buchungssystematik, in Folge derer die bisher in der Nebenrechnung geführten alten niedergeschlagenen Forderungen des Sozialbereichs in Teilen ins Hauptbuch überführt wurden. Die Werthaltigkeit dieser Forderungen wird jährlich im Zuge der Jahresabschlussarbeiten überprüft und im Rahmen der pauschalen Wertberichtigung korrigiert. Im Jahr 2013 wurden bereits 10,5 Mio. € Pauschalwertberichtigung allein auf diese Forderungen gebucht. Im Jahr 2014 wurden weitere 7,2 Mio. € pauschalwertberichtigt. Dies führt zu einem insgesamt erhöhten sonstigen ordentlichen Aufwand (2.4.3.6.).

2.4.2.4 Öffentlich-rechtliche Leistungsentgelte

Hierunter werden Verwaltungsgebühren aus der Inanspruchnahme von Verwaltungsleistungen und Amtshandlungen (z.B. Genehmigungsgebühren) erfasst, ebenso wie Benutzungsgebühren und ähnliche Entgelte sowie zweckgebundene Abgaben für die Benutzung von öffentlichen Einrichtungen und Anlagen und für die Inanspruchnahme von wirtschaftlichen Dienstleistungen (Abfallentsorgung, Abwasserbeseitigung usw.). Auch Erträge aus der Auflösung von Sonderposten für Beiträge und von Sonderposten für den Gebührenaussgleich fallen hierunter.

Die Erträge aus öffentlich-rechtlichen Leistungsentgelten haben sich im Vergleich zum Vorjahr wie folgt entwickelt:

	2014	2013	Veränderung zum Vorjahr	
	[€]	[€]	[€]	[%]
Gesamt	190.877.980	189.769.322	+1.108.658	+0,6
Hiervon entfallen u.a. auf:				
Regenwassergebühren	55.839.258	54.046.038	+1.793.220	+3,3
Schmutzwassergebühren	51.305.075	50.524.604	+780.471	+1,5
Abfallgebühren	28.394.902	28.106.516	+288.386	+1,0
Straßenreinigungsgebühren	7.356.887	6.554.552	+802.335	+12,2
Rettungsdienstgebühren	15.166.104	17.633.212	-2.467.108	-14,0

Tabelle 30: Erträge aus öffentl.-rechtl. Leistungsentgelten

2.4.2.5 Privatrechtliche Leistungsentgelte

Unter privatrechtliche Leistungsentgelte werden Erträge erfasst, für die stadtseitig eine konkrete Gegenleistung auf privatrechtlicher Grundlage erbracht wird. Hierzu zählen Erträge aus Verkauf, Vermietung und Verpachtung, Eintrittsgelder etc. Auch Erträge aus Erbbaurechten werden hier gebucht.

Die Erträge aus privatrechtlichen Leistungsentgelten haben sich im Vergleich zum Vorjahr wie folgt entwickelt:

	2014	2013	Veränderung zum Vorjahr	
	[€]	[€]	[€]	[%]
Gesamt	30.270.401	17.370.344	+12.900.057	+74,3
Hiervon entfallen u.a. auf:				
Mieten und Pachten	19.284.181	6.644.762	+12.639.419	+190,2
Sonstige privatrechtliche Leistungsentgelte	8.258.549	7.969.622	+288.927	+3,6
Zweckgebundene privatrechtl. Leistungsentgelte	2.026.611	2.148.401	-121.790	-5,7

Tabelle 31: Erträge aus privatrechtl. Leistungsentgelten

Die enorme Steigerung bei der Position Mieten und Pachten steht in direktem Zusammenhang mit dem Erwerb der Schwebbahninfrastruktur in 2014. Von den insgesamt 19,3 Mio. € entfallen allein 13,0 Mio. € Pachtzins auf die WSW mobil GmbH.

2.4.2.6 Kostenerstattungen und Kostenumlagen

Erträge aus Kostenerstattungen und Kostenumlagen sind solche, die von der Stadt aus der Erbringung von Gütern und Dienstleistungen für eine andere Stelle, die diese vollständig oder anteilig erstattet, erwirtschaftet werden. Es handelt sich hierbei überwiegend um Erstattungen von Bund und Land für die Grundsicherung nach dem SGB XII, Kosten der Unterkunft (KdU) nach dem SGB II und weitere soziale Zwecke sowie Erstattungen von verbundenen Unternehmen, Beteiligungen und Sondervermögen.

Die Kostenerstattungen und Kostenumlagen haben sich im Vergleich zum Vorjahr wie folgt entwickelt:

	2014	2013	Veränderung zum Vorjahr	
	[€]	[€]	[€]	[%]
Gesamt	157.503.044	136.001.053	+21.501.992	+15,8
Hiervon entfallen u.a. auf:				
Erstattungen vom Bund	29.200.263	28.307.214	+893.049	+3,2
Erstattungen vom Land ¹	8.547.724	26.173.685	-17.625.961	-67,3
Erstattungen vom Landschaftsverband	7.395.395	8.422.884	-1.027.489	-12,2
Erstattungen von U/B/S	38.514.382	23.596.227	+14.918.155	+63,2
Leistungsbeteiligung KdU § 22 SGB II	31.468.306	41.934.571	-10.466.265	-24,9
Leistungsbeteiligung Grundsich. § 46a SGB XII ¹	34.493.331	0	+34.493.331	o. A.

Tabelle 32: Kostenerstattungen und Kostenumlagen

¹⁾ Nach dem Gesetz zur Stärkung der Finanzkraft der Kommunen und durch die Neufassung des § 46a SGB XII wird die Bundesbeteiligung an der Grundsicherung im Alter und bei Erwerbsminderung ab dem Jahr 2012 von 16 auf 45 Prozent, in 2013 auf 75 Prozent und ab dem Jahr 2014 auf 100 Prozent der Nettoausgaben des Vorvorjahres erhöht. Ab 2014 werden die Erstattungen unter Leistungsbeteiligung Grundsicherung SGB XII geführt.

Die Erstattungen von verbundenen Unternehmen, Beteiligungen und Sondervermögen sind im Vergleich zum Vorjahr um rd. 14,9 Mio. € angestiegen. Darin enthalten sind u.a. Erstattungen von Kreditzinsen seitens des Eigenbetriebes Wasser und Abwasser (WAW) von 7,6 Mio. € für das Jahr 2014 und 5,3 Mio. € für das Jahr 2013.

2.4.2.7 Sonstige ordentliche Erträge

Unter sonstige ordentliche Erträge werden alle Erträge der Stadt erfasst, die nicht den vorgenannten Ertragspositionen zuzuordnen sind. Dazu zählten die Erträge aus der Veräußerung von Grundstücken und Gebäuden, ordnungsrechtliche Erträge, Erträge aus Konzessionen und der Verzinsung der Gewerbesteuern, aber auch Erträge aus der Auflösung oder Herabsetzung von Rückstellungen und der Auflösung von Sonderposten.

Erträge und Aufwendungen aus dem Abgang und der Veräußerung von Vermögensgegenständen im Sinne des § 90 Abs. 3 Satz 1 GO NRW sowie die Wertveränderungen von Finanzanlagen werden nach dem NKFVG seit 2013 gem. § 43 Abs. 3 GemHVO NRW nicht mehr ergebniswirksam dargestellt, sondern unmittelbar mit der allgemeinen Rücklage, also dem Eigenkapital, verrechnet.

	2014	2013	Veränderung zum Vorjahr	
	[€]	[€]	[€]	[%]
Gesamt	67.540.798	71.721.612	-4.180.814	-5,8
Hiervon entfallen u.a. auf:				
Erträge aus Konzessionen	19.131.949	17.802.908	+1.329.041	+7,5
Nachforderungszinsen bei Gewerbesteuer	5.598.631	3.691.315	+1.907.316	+51,7
Ordnungsrechtliche Erträge (Bußgelder etc.)	6.809.934	5.995.675	+814.259	+13,6
Ertragswirksame Auflösung Pensionsrückstellungen	8.459.508	10.228.842	-1.769.334	-17,3
Ertragswirksame Auflösung Rückstellungen Übrige	13.454.394	10.256.257	+3.198.137	+31,2
Auflösung von Wertberichtigungen auf Forderungen	184.500	15.754.500	-15.570.000	-98,8

Tabelle 33: sonstige ordentliche Erträge

Die Nachforderungszinsen aus der Gewerbesteuer fallen im Vergleich zum Vorjahr um 1,9 Mio. € höher aus.

Die Position Auflösung von Wertberichtigungen auf Forderungen fällt im Vergleich zum Vorjahr wesentlich geringer aus, da für 2014 lediglich die Nettoveränderungen im Rahmen der Pauschalwertberichtigung im Aufwand gebucht wurden. In den Vorjahren entstand allein durch die Auflösung der Pauschalwertberichtigung bei der Gewerbesteuer ein zweistelliger Millionenertrag, dem dann der volle Zuführungsbetrag im Aufwand entgegengesetzt wurde. Die saldierte Darstellung der Pauschalwertberichtigung ist unter sonstige ordentliche Aufwendungen (2.4.3.6) dokumentiert.

2.4.2.8 Aktivierte Eigenleistungen

Den aktivierten Eigenleistungen stehen Aufwendungen gegenüber, die zur Erstellung von aktivierungsfähigen Vermögensgegenständen (Anlagevermögen) eingesetzt werden, sofern diese Aufwendungen Herstellungskosten gem. § 33 Abs. 3 GemHVO NRW darstellen. Einzubeziehen sind Materialkosten, Fertigungskosten (Personalaufwand) sowie die notwendigen Material- und Fertigungsgemeinkosten. Dieser Posten dient als Ausgleichs- bzw. Korrekturposten, der die gebuchten Aufwendungen für die erbrachten Eigenleistungen durch eine Ertragsbuchung in der Ergebnisrechnung neutralisiert.

Die Stadt Wuppertal hat insgesamt 0,4 Mio. € (Vorjahr 0,5 Mio. €) im Tiefbau an aktivierbaren Eigenleistungen erbracht.

2.4.2.9 Bestandsveränderungen

Als Bestandsveränderungen sind Erhöhungen oder Verminderungen des Bestandes an fertigen oder unfertigen Erzeugnissen im Vergleich zum Vorjahr auszuweisen. Diese Position bleibt unbesetzt, weil unfertige und / oder fertige Erzeugnisse, also Vermögensgegenstände des Vorratsvermögens, die von der Stadt selbst hergestellt werden, nicht vorliegen.

2.4.3 Ordentliche Aufwendungen

Die ordentlichen Aufwendungen haben sich gegenüber 2013 wie folgt geändert:

	2014	2013	Veränderung zum Vorjahr	
	[€]	[€]	[€]	[%]
Gesamt	1.249.705.960	1.234.914.370	+14.791.589	+1,2
Hiervon entfallen auf:				
Personalaufwendungen	209.633.180	216.265.555	-6.632.375	-3,1
Versorgungsaufwendungen	41.322.390	31.029.975	+ 10.292.415	+33,2
Aufwendungen für Sach- und Dienstleistungen	247.854.832	203.476.602	+ 44.378.229	+21,8
Bilanzielle Abschreibungen	40.363.973	41.781.470	- 1.417.497	-3,4
Transferaufwendungen	438.354.264	423.617.692	+ 14.736.572	+3,5
Sonstige ordentliche Aufwendungen	272.177.321	318.743.077	- 46.565.756	-14,6

Tabelle 34: Ordentliche Aufwendungen

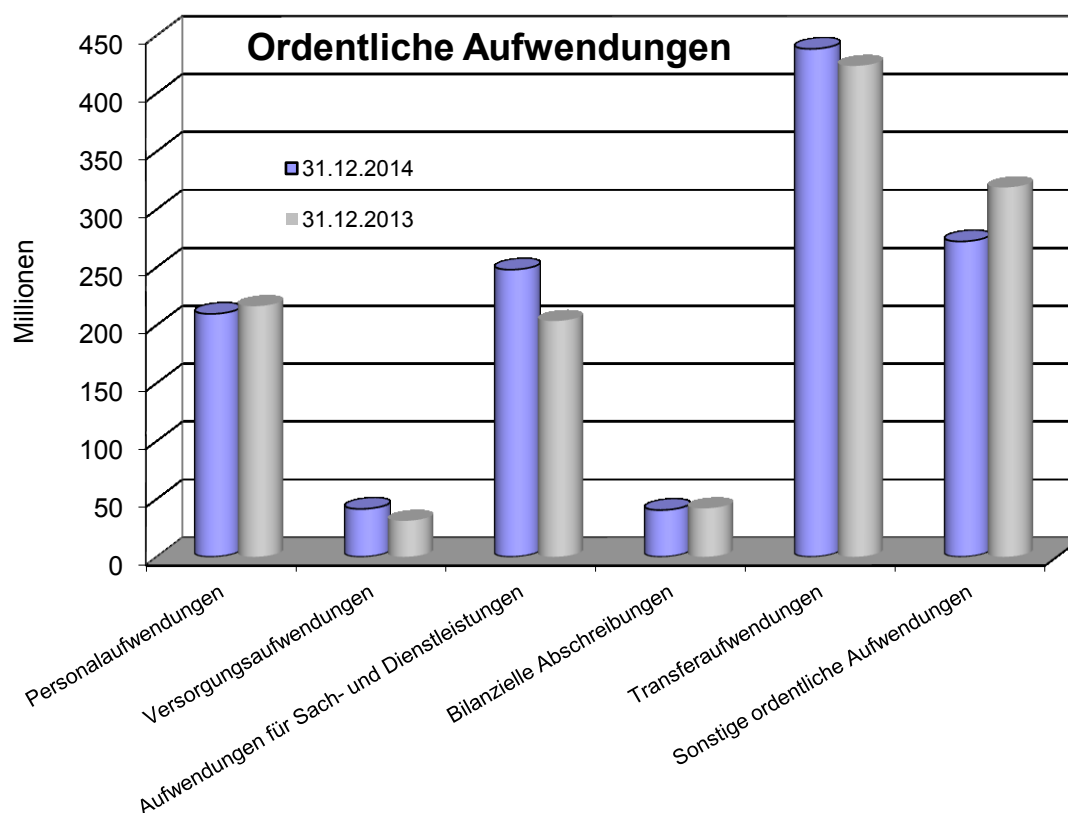


Abbildung 9: Ordentliche Aufwendungen

2.4.3.1 Personalaufwendungen

Hier sind alle Aufwendungen für die Beamten und tariflich Beschäftigten sowie für weitere Personen, die aufgrund von Arbeitsverträgen beschäftigt werden, erfasst. Aufwandswirksam sind die Bruttobeträge einschließlich der Lohnnebenkosten wie z.B. die Sozialversicherungsbeiträge, Beiträge zu Versorgungskassen und das Sanierungsgeld der Rheinischen Zusatzversorgungskasse (RZVK) zur Sicherung der Rentenverpflichtungen. Neben den Versorgungsaufwendungen und Beihilfen für Beamte gehören auch die jährlichen Zuführungen zu den Pensionsrückstellungen und den übrigen Rückstellungen aus dem Personalbereich (u.a. Rückstellungen für Leistungsentgelt) hierzu.

Die Personalaufwendungen haben sich im Vergleich zum Vorjahr wie folgt entwickelt:

	2014	2013	Veränderung zum Vorjahr	
	[€]	[€]	[€]	[%]
Gesamt	209.633.180	216.265.555	-6.632.375	-3,1
Hiervon entfallen auf:				
Beamtenbezüge	43.501.186	45.575.202	-2.074.016	-4,6
Vergütung tariflich Beschäftigte	114.917.365	110.734.628	+4.182.737	+3,8
Beiträge zur Sozialversicherung	22.643.052	21.879.835	+763.217	+3,5
Zuführung Pensionsrückstellungen aktive Beamte	15.887.627	23.897.047	-8.009.420	-33,5
Zuführung Beihilferückstellungen	1.090.553	3.139.925	-2.049.372	-65,3
Zuführung Rückstellungen Altersteilzeit Beamte	5.651.132	7.046.371	-1.395.239	-19,8

Tabelle 35: Personalaufwendungen

Der Landtag NRW hat am 05.11.2014 das Gesetz zur Änderung des Besoldungs- und Versorgungsanpassungsgesetzes 2013/2014 beschlossen. Damit erhöhten sich rückwirkend die Grundgehaltssätze der bislang von der Besoldungsanpassung ausgenommenen Beamtinnen und Beamten ab Besoldungsgruppe A 13. Darüber hinaus wurden die bereits erhöhten Grundgehaltssätze der Beamtinnen und Beamten der Besoldungsgruppen A 11 und A 12 rückwirkend nach oben korrigiert. Die Nachzahlungen für die Jahre 2013 und 2014 wurde mit den Dezemberbezügen 2014 überwiesen.

Trotz dieser Besoldungserhöhung sind die Beamtenbezüge aufgrund gesunkener VK Zahlen (siehe 3.11) im Vergleich zum Vorjahr um rd. 2,0 Mio. € gesunken.

Die Entgelte für die tariflich Beschäftigten und die Beschäftigten im Sozial- und Erziehungsdienst haben sich nach dem Tarifabschluss 2014 ebenfalls erhöht. Dies führt trotz leicht gesunkener VK Zahlen (siehe 3.11) in dem Bereich zu einer Erhöhung von rd. 4,9 Mio. Euro im Vergleich zum Vorjahr.

2.4.3.2 Versorgungsaufwendungen

Diese Position beinhaltet alle Versorgungsaufwendungen der aus dem Dienst ausgeschiedenen Beschäftigten und ggf. auch ihrer Angehörigen. Dabei lagen die Aufwendungen im Haushaltsjahr schwerpunktmäßig bei den Versorgungsleistungen und den Beihilfen für Versorgungsempfänger.

Die Versorgungsaufwendungen haben sich im Vergleich zum Vorjahr wie folgt entwickelt:

	2014	2013	Veränderung zum Vorjahr	
	[€]	[€]	[€]	[%]
Gesamt	41.322.390	31.029.975	+10.292.415	+33,2
Hiervon entfallen auf:				
Versorgungsaufwendungen für Beamte ¹	27.001.419	26.394.297	+607.122	+2,3
Inanspruchnahme Pensionsrückstellungen ¹	-26.374.809	-25.914.118	+460.692	+1,8
Beihilfen für Versorgungsempfänger ²	5.307.798	5.709.106	-401.308	-7,0
Inanspruchnahme Beihilferückstellungen ²	-5.307.798	-5.709.106	-401.308	-7,0
Zuführung Pensionsrückstellungen Versorgungsempf.	30.787.611	23.036.593	+7.751.019	+33,6
Zuführung Beihilferückstellungen Versorgungsempf.	9.893.595	7.498.974	+2.394.621	+31,9

Tabelle 36: Versorgungsaufwendungen

¹⁾ Der Versorgungsaufwand ist saldiert zu betrachten, da dem Auszahlungsaufwand in Höhe von 27,0 Mio. € Erträge aus der Inanspruchnahme der Pensionsrückstellung in Höhe von 26,4 Mio. € gegenüberstehen.

²⁾ Auch der Aufwand für Beihilfen für Versorgungsempfänger ist saldiert zu betrachten. Es entsteht im Endeffekt kein Aufwand, da die Beihilferückstellung in gleicher Höhe wie der Auszahlungsbetrag i. H. v. 5,3 Mio. € ertragswirksam aufgelöst wird.

Grundsätzlich ergaben sich im Vergleich zu den Vorjahren keine signifikanten Personalstrukturveränderungen bezogen auf die Versorgungszugänge und Dienstherrenwechsel.

Im Bereich der Pensionsrückstellungen für Versorgungsempfänger ist für das Bilanzjahr 2014 ein Zuführungsbetrag über 30 Mio. € ausgewiesen.

Dieser setzt sich aus dem personengenau berechneten und aggregiert ausgewiesenen Zuführungs- und Entnahmebetrag zusammen, welcher sich aus dem Vorjahresvergleich der mit der zertifizierten Berechnungssoftware „Haessler Pensionsrückstellungen“ ermittelten Barwerten ergibt. Daraus resultiert eine Zuführung über 6.718.481 € und eine Inanspruchnahme von 2.305.679 €. Der Saldo hieraus beträgt 4.412.802 € und wirkt zuführungserhöhend. Zum Jahresende 2012 wurde das Berechnungsverfahren dahingehend geändert, dass bei der Inanspruchnahme der tatsächliche Versorgungsaufwand berücksichtigt wird. In der Folge wird seitdem der Versorgungsaufwand auf das Bilanzjahr abgegrenzt und mit 5% abgezinst. Im Jahr 2014 ergibt sich so ein Wert von 26.374.809 €. Dieser Betrag wird als Inanspruchnahme gebucht. Um den mittels „Haessler Pensionsrückstellungen“ ermittelten Versorgungsbarwert i. H. v. 279.966.548 € zu erreichen, ist es erforderlich, den o. g. Saldo und die Inanspruchnahme zu kumulieren, wobei daraus der Zuführungsbetrag von 30.787.611 € resultiert.

Der Zuführungsbetrag zur Beihilferückstellung bemisst sich zum einen anteilig gemäß § 36 Abs. 1 GemHVO NRW am Rückstellungsbarwert der Beamten und der Versorgungsempfänger bzw. der Veränderung zum anteiligen Rückstellungsbarwert des Vorjahres. So ergibt sich für das Bilanzjahr eine Veränderung über 5.612.237 €. Zum Anderen findet auch der tatsächliche Beihilfeaufwand der Versorgungsempfänger i. H. v. 5.307.315 € mit der Inanspruchnahme Berücksichtigung.

In den Zuführungsbetrag fließen beide Werte ein, um im Ergebnis wieder den Rückstellungsbarwert zu erreichen.

2.4.3.3 Aufwendungen für Sach- und Dienstleistungen

Hierunter sind alle Aufwendungen ausgewiesen, die im Rahmen der kommunalen Aufgabenerfüllung für empfangene Sach- und Dienstleistungen getätigt werden. Dies sind vor allem Aufwendungen für die Fertigung und den Vertrieb von Erzeugnissen und Waren, Aufwendungen für Energie, Wasser und Abwasser sowie für die Unterhaltung und Bewirtschaftung des Anlagevermögens. Aber auch Kostenerstattungen an andere Leistungserbringer sowie sonstige Verwaltungs- und Betriebsaufwendungen sind hier gebucht.

Die Aufwendungen für Sach- und Dienstleistungen haben sich im Vergleich zum Vorjahr wie folgt entwickelt:

	2014	2013	Veränderung zum Vorjahr	
	[€]	[€]	[€]	[%]
Gesamt	247.854.832	203.476.602	+44.378.229	+21,8
Hiervon entfallen u.a. auf:				
Unterhaltung Infrastrukturvermögen	10.637.708	3.158.292	+7.479.416	+236,8
Betriebskosten, Nebenkosten GMW	42.026.764	38.372.362	+3.654.403	+9,5
Schülerbeförderungskosten	5.460.318	5.415.391	+44.927	+0,8
Regenwasserbeseitigungsgebühren	15.770.590	15.269.349	+501.241	+3,3
Erstattungen an verbundene Unternehmen, Beteiligungen und Sondervermögen	122.986.795	93.432.089	+29.554.706	+31,6

Tabelle 37: Aufwendungen für Sach- und Dienstleistungen

Die Unterhaltung der Infrastruktur weist einen Aufwand von rd. 10,6 Mio. € aus (Vorjahr 3,2 Mio. €). Die Abweichung begründet sich insbesondere durch die im Zuge des Erwerbs des Schwebebahngerüsts angefallene Betriebskostenpauschale für die Schwebebahninfrastruktur.

Bei den Erstattungen an verbundene Unternehmen, Beteiligungen und Sondervermögen sind rd. 108,4 Mio. € (Vorjahr 80,4 Mio. € anteilig ab 01.05.2013) für Erstattungen an den Eigenbetrieb Wasser und Abwasser (WAW) enthalten. Damit werden die bei der Stadt vereinnahmten Gebühren für Regenwasser, Schmutzwasser und Kleinkläranlagen weitergeleitet (2.4.2.4).

2.4.3.4 Bilanzielle Abschreibungen

Die Wirtschaftsgüter des Anlagevermögens verlieren infolge der Abnutzung regelmäßig an Wert, der durch Abschreibungen und Wertberichtigung fortgeschrieben wird. Deshalb werden diese Wirtschaftsgüter in der Bilanz mit einem Wert angesetzt, der diesen Wertverlust berücksichtigt. Dies geschieht durch Abschreibungen und Wertberichtigungen.

Der Werteverzehr 2014 stellt sich wie folgt dar:

	2014	2013	Veränderung zum Vorjahr	
	[€]	[€]	[€]	[%]
Gesamt	40.363.973	41.781.470	-1.417.497	-3,4
Hiervon entfallen u. a. auf:				
Abschreibungen Straßennetz, Wege und Plätze	26.574.214	25.621.240	+952.974	+3,7
Abschreibungen Betriebs- und Geschäftsausstattungen	4.539.769	4.697.274	-157.505	-22,5
Abschreibungen Gebäude und Gebäudeeinrichtungen	2.390.092	3.030.433	-640.342	-21,1
Abschreibungen Fahrzeuge	2.183.809	2.151.003	+32.807	+1,5

Tabelle 38: Bilanzielle Abschreibungen

Weitere Angaben hierzu sind dem Anlagenspiegel (2.7) zu entnehmen.

2.4.3.5 Transferaufwendungen

Unter Transferaufwendungen werden Leistungen der Stadt an Dritte verbucht, denen keine konkreten Gegenleistungen gegenüberstehen. Sie beruhen regelmäßig auf einseitigen Verwaltungsvorgängen und nicht auf einem Leistungsaustausch. Diese Position beinhaltet überwiegend Zuweisungen und Zuschüsse, Schuldendiensthilfen, Sozialtransferleistungen und allgemeine Umlagen. Wesentlichen Anteil am Transferaufwand haben die Zuschüsse an verbundene Unternehmen, Beteiligungen und Sondervermögen, Zuschüsse im Rahmen des Stadtumbaus, Zuschüsse im sozialen Bereich in Form von Leistungen der Sozialhilfe, der Grundsicherung nach dem SGB XII, der Jugendhilfe, des Pflegegeldes und Hilfen nach dem Asylbewerberleistungsgesetz. In diesem Bereich sind seit Jahren deutliche Aufwandserhöhungen zu verzeichnen. Die Gewerbesteuerumlage und allgemeine Umlagen an Gemeinde- und Regionalverbände gehören ebenfalls dazu.

Die Transferaufwendungen haben sich gegenüber 2013 wie folgt geändert:

	2014	2013	Veränderung zum Vorjahr	
	[€]	[€]	[€]	[%]
Gesamt	438.354.264	423.617.692	+14.736.572	+3,5
Hiervon entfallen auf:				
Zuweisungen an Bund, Land, Gemeinden, Zweckverbände	5.303.857	4.938.594	+365.264	+7,4
Zuschüsse an verbundene Unternehmen	70.268.964	74.144.691	-3.875.728	-5,2
Zuschüsse an übrige Bereiche	63.135.483	58.716.944	+4.418.538	+7,5
Hilfe zur Pflege inner-/außerhalb Einrichtungen	27.936.766	26.122.487	+1.814.278	+6,9
Eingliederungshilfe nach dem SGB XII	8.502.554	8.834.292	-331.739	-3,8
Eingliederungshilfe nach dem SGB VIII	4.597.071	4.050.782	+546.289	+13,5
Soziale Leistungen inner-/außerhalb Einrichtungen	18.142.640	16.231.676	+1.910.963	+11,8
Jugendhilfeleistungen stat. Heimunterbringung	38.616.836	35.732.419	+2.884.417	+8,1
Leistungen Grundsicherung inner-/außerhalb Einrichtungen nach dem SGB XII	33.504.251	30.541.434	+2.962.817	+9,7
Leistungen nach dem AsylbLG	12.467.755	8.235.712	+4.232.042	+51,4
Leistungen nach dem UVG	5.659.951	5.605.217	+54.734	+1,0
Gewerbesteuerumlage	11.536.370	13.059.242	-1.522.872	-11,7
Landschaftsverbandsumlage	93.940.861	90.014.647	3.926.214	4,4
Fonds Deutsche Einheit	11.206.761	12.686.121	-1.479.360	-11,7

Tabelle 39: Transferaufwendungen

Insbesondere die Leistungen nach dem AsylbLG (Versorgung von ausländischen Flüchtlingen, zugewiesene Kontingentflüchtlinge sowie zugewiesene Aussiedler/innen und deren Familienangehörigen mit der notwendigen Hilfe zum Lebensunterhalt sowie ambulante, stationäre und zahnärztliche Hilfen) sind im Vergleich zum Vorjahr aufgrund gestiegener Flüchtlingszahlen um 51,4% angestiegen.

2.4.3.6 Sonstige ordentliche Aufwendungen

Sonstige ordentliche Aufwendungen umfassen alle Aufwendungen, die nicht den anderen Aufwandspositionen zuzuordnen sind. Dies sind im Wesentlichen die sonstigen Personal- und Versorgungsaufwendungen (z.B. Aus- und Fortbildung, Reisekosten), Aufwendungen für die Inanspruchnahme von Rechten und Diensten (Mieten, Pachten, Fraktionszuwendungen, Aufwendungen für ehrenamtliche Tätigkeiten und Honorarkräfte), Geschäftsaufwendungen (Büromaterial, Telefonkosten etc.) sowie Aufwendungen für Beiträge (Berufsverbände, Versicherungen), Wertberichtigungen, betriebliche Steueraufwendungen und Aufwendungen für Festwerte.

Festwerte für Vermögensgegenstände, die aus Gründen der Bewertungsvereinfachung gebildet worden sind, haben einen Anteil an dieser Aufwandsart. Der Aufwand für Festwerte wird allerdings weitgehend neutralisiert durch die ertragswirksame Vereinnahmung von Zuwendungen oder der entsprechenden Zuordnung von Mitteln aus den pauschalen Zuwendungen (z.B. Feuerwehr-, Bildungs- und Sportpauschale).

Die sonstigen ordentlichen Aufwendungen haben sich gegenüber 2013 wie folgt geändert:

	2014	2013	Veränderung zum Vorjahr	
	[€]	[€]	[€]	[%]
Gesamt	272.177.321	318.743.077	-46.565.756	-14,6
Hiervon entfallen auf:				
Mieten und Pachten	72.327.752	72.824.845	-497.092	-0,7
Inanspruchnahme von Rechten u. Dienstleistungen	33.536.775	55.086.993	-21.550.219	-39,1
Betriebskostenersatz für Hilfsorganisationen	3.055.932	3.065.660	-9.728	-0,3
Fernmeldegebühren und Porto	2.445.808	2.384.789	+61.019	+2,6
Beiträge zur gesetzl. Unfallversicherung	2.867.047	2.799.063	67.984	2,4
Kosten der Unterkunft	114.389.748	115.514.374	-1.124.626	-1,0
Einmalige Leistungen gem. §23 III SGB II	3.788.267	3.873.879	-85.612	-2,2
Fraktionszuwendungen	1.366.331	1.351.275	15.055	1,1
Wertkorrekturen zu Forderungen	11.376.294	32.430.198	-21.053.905	-64,9

Tabelle 40: sonstige ordentliche Aufwendungen

In der Position Inanspruchnahme von Rechten und Dienstleistungen wurden bis zur Ausgliederung des Eigenbetriebes WAW zum 30.04.2013 die Leistungen an die WSW AG aufgrund der Entgeltvereinbarung Stadtentwässerung entrichtet.

Die Position Wertkorrekturen auf Forderungen fällt im Vergleich zum Vorjahr wesentlich geringer aus, da für 2014 lediglich die Nettoveränderungen im Rahmen der Pauschalwertberichtigung im Aufwand gebucht wurden. Daher ist unter sonstige ordentliche Aufwendungen eine saldierte Darstellung der Pauschalwertberichtigung zu finden. Siehe hierzu auch sonstige ordentliche Erträge (2.4.2.7).

2.4.4 Ordentliches Ergebnis

Das ordentliche Ergebnis weist die nachhaltige Ertragskraft aus, die sich aus der laufenden Tätigkeit der Stadt ergibt. Es umfasst alle regelmäßig anfallenden Erträge und Aufwendungen und wird aus dem Saldo der ordentlichen Erträge und ordentlichen Aufwendungen ermittelt.

	2014	2013	Veränderung zum Vorjahr	
	[€]	[€]	[€]	[%]
Ordentliches Ergebnis	-18.960.474	-5.208.852	-13.751.622	-264,0
Setzt sich zusammen aus:				
Ordentliche Erträge	1.230.745.485	1.229.705.518	+1.039.967	+0,1
Ordentliche Aufwendungen	1.249.705.960	1.234.914.370	+14.791.589	+1,2

Tabelle 41: ordentliches Ergebnis

2.4.5 Finanzergebnis

Hierin sind Finanzerträge, insbesondere Zinsen aus gewährten Darlehen, Tages- oder Festgeldzinsen, aber auch Dividenden oder andere Gewinnanteile aus Beteiligungen auszuweisen. In den Finanzaufwendungen sind sämtliche Zinsaufwendungen und ggf. Kreditbeschaffungskosten und Vorfälligkeitsentschädigungen aus der Inanspruchnahme von Fremdkapital auszuweisen. Das Finanzergebnis hat sich im Vergleich zum Vorjahr wie folgt verändert:

	2014	2013	Veränderung zum Vorjahr	
	[€]	[€]	[€]	[%]
Finanzergebnis	-37.299.039	-37.434.564	+135.525	+0,4
Setzt sich zusammen aus:				
Finanzerträge	9.301.662	9.365.603	-63.941	-0,7
Zinsen und sonstige Finanzaufwendungen	46.600.701	46.800.167	-199.466	-0,4

Tabelle 42: Finanzergebnis

2.4.6 Ergebnis der laufenden Verwaltungstätigkeit

Das Ergebnis der laufenden Verwaltungstätigkeit setzt sich zusammen aus dem ordentlichen Ergebnis und dem Finanzergebnis. Das Ergebnis der laufenden Verwaltungstätigkeit hat sich im Vergleich zum Vorjahr wie folgt verändert:

	2014	2013	Veränderung zum Vorjahr	
	[€]	[€]	[€]	[%]
Ergebnis der laufenden Verwaltungstätigkeit	-56.259.513	-42.643.416	-13.616.097	-31,9
Setzt sich zusammen aus:				
Ordentliches Ergebnis	-18.960.474	-5.208.852	-13.751.622	-264,0
Finanzergebnis	-37.299.039	-37.434.564	+135.525	+0,4

Tabelle 43: Ergebnis laufende Verwaltungstätigkeit

2.4.7 Außerordentliches Ergebnis

Unter den außerordentlichen Erträgen und den außerordentlichen Aufwendungen werden alle Vorgänge erfasst, die nicht durch die originäre Aufgabenerfüllung der Kommunen verursacht wurden und demnach für den normalen Verwaltungsablauf unüblich sind. Bei der Stadt Wuppertal sind 2014 keine außerordentlichen Erträge und Aufwendungen gebucht worden.

2.4.8 Jahresergebnis

Das Jahresergebnis weist für 2014 einen Fehlbetrag in Höhe von 56,3 Mio. € (Vorjahr Fehlbetrag von 42,6 Mio. €) und wird aus der Saldierung des Ergebnisses der laufenden Verwaltungstätigkeit und des außerordentlichen Ergebnisses gebildet.

2.4.9 Vergleich der Ergebnisrechnung mit dem Ergebnisplan

Eine Abrechnung des abgelaufenen Haushaltsjahres ist nach § 38 Abs. 2 GemHVO NRW nur vollständig, wenn auch in der Ergebnisrechnung ein Plan-/Ist-Vergleich vorgenommen wird, d.h. Planabweichungen durch die Gegenüberstellung von den im Haushaltsplan ausgewiesenen Positionen mit den Ist-Werten gesondert festgestellt und ausgewiesen werden. Hierzu wird insbesondere auf die Teilergebnisrechnungen verwiesen.

Der **Ergebnisplan** 2014 weist einen Fehlbedarf von rd. 35,5 Mio. € aus. Die jetzt aufgestellte Ergebnisrechnung schließt mit einem Fehlbetrag von rd. 56,3 Mio. € ab. Gegenüber den ursprünglichen Annahmen bedeutet dies eine Verschlechterung von rd. 20,8 Mio. Dieses Ergebnis ist der Saldo aus z.T. erheblichen Verbesserungen und Verschlechterungen, die nachstehend für größere Ertrags- und Aufwandsarten dargestellt werden.

Ertrags- bzw. Aufwandsarten	Ergebnis	fortgeschr.	Ergebnis	Veränderung
	2013	Ansatz 2014	2014	zum Ansatz
	[Mio. €]	[Mio. €]	[Mio. €]	[Mio. €]
Erträge				
Steuern und steuerähnliche Abgaben	447,0	460,7	414,3	-46,4
davon u.a.:				
Grundsteuer B	73,4	75,5	73,9	-1,6
Gewerbesteuer	192,8	204,0	156,6	-47,4
Gemeindeanteil an der Einkommensteuer	129,5	133,2	133,8	+0,6
Zuwendungen und allgemeine Umlagen	338,1	351,2	359,3	+8,1
davon u.a.:				
Schlüsselzuweisungen	206,8	223,3	223,3	0,0
Zuweisungen Stärkungspaktgesetz	60,0	60,0	60,0	0,0
Zuweisungen vom Land (inkl. Bildungs-, Sport-, Allg. Investitionspauschale und Aufl. SoPo)	68,4	65,9	73,4	+7,5
Sonstige Transfererträge	29,2	5,5	10,5	+5,0
Öffentlich-rechtliche Leistungsentgelte	189,8	182,8	190,9	+8,1
davon u.a.:				
Verwaltungsgebühren	11,8	10,7	11,9	+1,2
Benutzungsgebühren Regenwasser	54,0	56,0	55,8	-0,2
Benutzungsgebühren Schmutzwasser	50,5	50,5	51,3	+0,8
Abfallgebühren	28,1	28,3	28,4	+0,1
Rettungsdienstgebühren	17,6	14,7	15,2	+0,5
Sonstige Benutzungsgebühren und Entgelte	10,0	9,8	11,9	+2,1

Ertrags- bzw. Aufwandsarten	Ergebnis	fortgeschr.	Ergebnis	Verän-
	2013	Ansatz	2014	derung
	[Mio. €]	[Mio. €]	[Mio. €]	zum
				Ansatz
				[Mio. €]
Privatrechtliche Leistungsentgelte	17,4	33,1	30,3	-2,8
Kostenerstattungen und Kostenumlagen	136,0	144,8	157,5	+12,7
davon u.a.:				
Erstattungen vom Bund	28,3	28,5	29,2	+0,7
Erstattungen vom Land	26,2	6,9	8,5	+1,6
Erstattung von verbundenen Unternehmen, Beteiligungen und Sondervermögen	23,6	31,4	38,5	+7,1
Leistungsbeteiligung Kosten der Unterkunft	41,9	33,8	31,5	-2,3
Leistungsbeteiligung Grundsicherung	0,0	31,8	34,5	+2,7
Sonstige ordentliche Erträge	71,7	48,0	67,5	+19,5
davon u.a.:				
Erträge aus Konzessionen	17,8	17,4	19,1	+1,7
Ordnungsrechtliche Erträge/Bußgelder	8,7	9,9	9,1	-0,8
Ertragswirksame Auflösungen von Rückstellungen im Bereich Personalkosten	20,9	14,0	21,9	+7,9
Wertberichtigungen auf Forderungen	15,8	0,0	0,2	+0,2
Aktivierete Eigenleistungen	0,5	0,4	0,4	0,0
Bestandsveränderungen	0,0	0,0	0,0	0,0
Ordentliche Erträge insgesamt	1.229,7	1.226,4	1.230,7	+4,3
Finanzerträge	9,4	8,3	9,3	+1,0
Erträge gesamt	1.239,1	1.234,7	1.240,0	+5,3

Ertrags- bzw. Aufwandsarten	Ergebnis	fortgeschr. Ansatz	Ergebnis	Veränderung
	2013	2014	2014	zum Ansatz
	[Mio. €]	[Mio. €]	[Mio. €]	[Mio. €]
Aufwendungen				
Personalaufwendungen	216,3	218,9	209,6	-9,3
davon u.a.:				
Gehälter, Beiträge ZVK und SV, Beihilfen	189,6	186,9	192,6	+5,7
Zuführung zu Pensionsrückstellungen für Beamte	23,9	27,7	15,9	-11,8
Versorgungsaufwendungen	31,0	23,8	41,3	+17,5
davon u.a.:				
Versorgungsaufwendungen Beamte	26,4	27,5	27,0	-0,5
Inanspruchnahme Pensionsrückstellungen	-25,9	-26,6	-26,4	-0,2
Zuführung zu Pensionsrückstellungen für Versorgungsempfänger	23,0	19,0	30,8	+11,8
Aufwendungen für Sach- und Dienstleistungen	203,5	240,4	247,9	+7,5
davon u.a.:				
Erstattungen an verbundene Unternehmen, Beteiligungen und Sondervermögen	93,4	120,8	123,0	+2,2
Regenwasserbeseitigungsgebühren	15,3	15,2	15,8	+0,6
Betriebskosten, Energie	43,7	43,6	45,6	+2,0
Bilanzielle Abschreibungen	41,8	38,2	40,3	+2,1
davon u.a.:				
AfA Straßennetz, Wege, Plätze etc.	25,6	25,2	26,6	+1,4
Transferaufwendungen	423,6	434,2	438,4	+4,2
Zuweisungen an Bund, Land, Gemeinden, Zweckverbände	4,9	4,7	5,3	+0,6
Zuschüsse an verbundene Unternehmen	74,1	68,4	70,3	+1,9
Zuschüsse an übrige Bereiche	58,7	60,9	63,1	+2,2
Hilfe zur Pflege inner-/außerhalb Einrichtungen	26,1	25,9	27,9	+2,0
Eingliederungshilfe nach dem SGB XII	8,8	9,4	8,5	-0,9
Eingliederungshilfe nach dem SGB VIII	4,0	4,8	4,6	-0,2
Soziale Leistungen inner-/außerhalb Einrichtungen	16,2	17,3	18,1	+0,8
Jugendhilfeleistungen stat. Heimunterbringung	35,7	33,0	38,6	+5,6

Ertrags- bzw. Aufwandsarten	Ergebnis	fortgeschr. Ansatz	Ergebnis	Veränderung
	2013	2014	2014	zum Ansatz
	[Mio. €]	[Mio. €]	[Mio. €]	[Mio. €]
Leistungen Grundsicherung inner-/außerhalb Einrichtungen nach dem SGB XII	30,5	32,4	33,5	+1,1
Leistungen nach dem AsylbLG	8,2	10,7	12,4	+1,7
Gewerbesteuerumlage	13,0	14,5	11,5	-3,0
Landschaftsverbandsumlage	90,0	95,5	93,9	-1,6
Fonds Deutsche Einheit	12,7	14,1	11,2	-2,9
Sonstige ordentliche Aufwendungen	318,7	247,7	272,2	+24,5
davon u.a.:				
Mieten und Pachten	72,8	72,8	72,3	-0,5
Aufwendungen für Inanspruchnahme von Rechten/Dienstleistungen	55,1	34,5	33,5	-1,0
Kosten der Unterkunft	115,5	109,0	114,4	-5,4
Wertkorrekturen zu Forderungen	32,4	0,0	11,4	+11,4
Ordentliche Aufwendungen insgesamt	1.234,9	1.203,3	1.249,7	+46,4
Zinsen und sonstige Finanzaufwendungen	46,8	66,9	46,6	-20,3
davon u.a.:				
Zinsen für Investitionskredite	17,2	23,2	20,0	3,2
Zinsen für Liquiditätskredite	27,1	40,5	23,8	16,7
Aufwendungen gesamt	1.281,7	1.270,2	1.296,3	-26,1
Jahresergebnis	-42,6	-35,5	-56,3	-20,8

Tabelle 44: Vergleich Ergebnisplan/Ergebnisrechnung

2.4.10 Zahlungsrelevante / nicht zahlungsrelevante Vorgänge der Ergebnisrechnung

Nachfolgend wird die Ergebnisrechnung in zahlungsrelevante und nicht zahlungsrelevante Vorgänge unterteilt. Die Zahlungsrelevanten Vorgänge (2.4.11.1) stellen rd. 79% der Ergebnisrechnung dar, die nicht zahlungsrelevanten Vorgänge (2.4.11.2) rd. 21%. Die Tabelle zahlungsrelevante Vorgänge enthält lediglich die bereinigten Zwischensummen der Ergebnisrechnung (vgl. 2.4.11) wohingegen die nicht zahlungsrelevanten Vorgänge detaillierte Vorgänge ausweist.

2.4.10.1 Zahlungsrelevante Vorgänge

Zahlungsrelevante Vorgänge	2014 [Mio. €]	2013 [Mio. €]	Veränderung zum Vorjahr [Mio. €]
Erträge			
Steuern und steuerähnliche Abgaben	414,3	447,0	-32,7
Zuwendungen und allgemeine Umlagen	346,5	324,1	+22,4
Sonstige Transfererträge	10,5	29,2	-18,7
Öffentlich-rechtliche Leistungsentgelte	187,5	182,3	+5,2
Privatrechtliche Leistungsentgelte	30,3	17,4	+12,9
Kostenerstattungen und Kostenumlagen	157,5	136,0	+21,5
Sonstige ordentliche Erträge	37,7	34,0	+3,7
Ordentliche Erträge zusammen	1.184,3	1.170,0	+14,3
Finanzerträge	9,3	9,3	0,0
Zahlungsrelevante Erträge gesamt	1.193,6	1.179,3	+14,3
Aufwendungen			
Personalaufwendungen	195,2	192,0	+3,2
Versorgungsaufwendungen	32,3	32,1	+0,2
Aufwendungen für Sach- und Dienstleistungen	245,9	204,5	+41,4
Transferaufwendungen	435,6	420,7	+14,9
Sonstige ordentliche Aufwendungen	249,9	273,0	-23,1
Ordentliche Aufwendungen zusammen	1.158,9	1.122,3	+36,6
Zinsen und sonstige Finanzaufwendungen	46,6	46,8	-0,2
Zahlungsrelevante Aufwendungen gesamt	1.205,5	1.169,1	+36,4
Ergebnis zahlungsrelevante Vorgänge	-11,9	+10,2	+22,1

Tabelle 45: Zahlungsrelevante Vorgänge

2.4.10.2 Nicht zahlungsrelevante Vorgänge

Nicht zahlungsrelevante Vorgänge	2014 [Mio. €]	2013 [Mio. €]	Veränderung zum Vorjahr [Mio. €]
Erträge			
Erträge aus der Auflösung von Sonderposten Zuschüsse	12,8	14,0	-1,2
Erträge aus der Auflösung von Sonderposten Beiträge und Gebührenaussgleich	3,4	7,5	-4,1
Erträge aus Veräußerungen und Zuschreibungen	0,9	0,3	+0,6
Erträge aus der Auflösung von Rückstellungen Personal	8,5	10,7	-2,2
Erträge aus der Auflösung von Übrigen Rückstellungen	13,5	10,3	+3,2
Erträge aus Wertberichtigung von Forderungen	0,2	15,7	-15,5
Sonstige	7,2	1,2	+6,0
Nicht zahlungsrelevante Erträge gesamt	46,5	59,7	-13,2
Aufwendungen			
Zuführung zu Rückstellungen Personal	23,4	23,2	+0,2
Bilanzielle Abschreibungen	40,4	41,8	-1,4
Aufwand aus Korrekturbuchungen	6,8	2,4	+4,4
Zuführung zu sonstigen Rückstellungen	7,3	8,5	-1,2
Wertkorrekturen zu Forderungen	11,4	32,4	-21,0
Zuführung Sonderposten Gebührenaussgleich	0,6	2,8	-2,2
Sonstige	0,9	1,4	-0,5
Nicht zahlungsrelevante Aufwendungen gesamt	90,8	112,5	-21,7
Ergebnis nicht zahlungsrelevante Vorgänge	-44,3	-52,8	-8,5

Tabelle 46: Nicht zahlungsrelevante Vorgänge

2.4.10.3 Zusammenfassung

Nicht zahlungsrelevante Vorgänge	2014	2013	Veränderung zum Vorjahr
	[Mio. €]	[Mio. €]	[Mio. €]
Ergebnis zahlungsrelevante Vorgänge	-11,9	+10,2	-22,1
Ergebnis nicht zahlungsrelevante Vorgänge	-44,3	-52,8	+8,5
Gesamtergebnis	-56,2	-42,6	+13,6

Tabelle 47: Zusammenfassung Vorgänge

2.5 Erläuterungen zur Finanzrechnung

2.5.1 Allgemeine Hinweise

Die Finanzrechnung bildet die Veränderung des Bestandes an liquiden Mittel ab und enthält Angaben über die Zahlungsströme (Einzahlungen und Auszahlungen). Gem. § 3 GemHVO NRW sind die im Haushaltsjahr eingegangenen Einzahlungen und geleisteten Auszahlungen getrennt voneinander nachzuweisen, d.h., dass Auszahlungen aufgrund des Bruttoprinzips grundsätzlich nicht mit Einzahlungen verrechnet werden dürfen.

Die Finanzrechnung beinhaltet die Ein- und Auszahlungen aus laufender Verwaltungstätigkeit, aus Investitionstätigkeit und aus Finanzierungstätigkeit. Die laufende Verwaltungstätigkeit enthält die gleichen Konten wie die Ergebnisrechnung. Hinsichtlich der Zahlen unterscheidet sie sich aber erheblich aufgrund der Aufgabenstellung der beiden Rechnungssysteme. So beinhaltet die Ergebnisrechnung z.B. Erträge und Aufwendungen, die nicht zahlungsrelevant sind wie Abschreibungen, Auflösung von Sonderposten, Rückstellungen etc. Daneben enthält die Ergebnisrechnung bereits Erträge und Aufwendungen, die noch nicht gezahlt sind (Sollstellungen) weil die Rechnungen, die z.B. im Dezember bei der Stadt eingehen, aufgrund des Zahlungsziels erst im Folgejahr zahlungswirksam werden oder weil die Zahlungspflichtigen ihrer Zahlung noch nicht nachgekommen sind (z.B. Steuereinnahmen) und folglich in der Finanzrechnung noch kein Zahlungseingang nachgewiesen werden konnte.

Die Finanzrechnung 2014 schließt mit einem Fehlbetrag in Höhe von 15.997.384,14 € (Vorjahr Fehlbetrag von 180.806,13 €) ab:

Ein- bzw. Auszahlungen	2014 [Mio. €]	2013 [Mio. €]	Veränderung zum Vorjahr [Mio. €]
Einzahlungen aus lfd. Verwaltungstätigkeit	1.191,7	1.178,4	+13,3
Auszahlungen aus lfd. Verwaltungstätigkeit	1.238,4	1.191,4	+47,0
Ergebnis aus lfd. Verwaltungstätigkeit	- 46,7	-13,0	-33,7
Einzahlungen aus Investitionstätigkeit	21,9	33,3	-11,4
Auszahlungen aus Investitionstätigkeit	171,8	41,5	+130,3
Ergebnis aus Investitionstätigkeit	- 149,9	-8,2	-141,7
Aufnahme und Rückflüsse von Darlehen (ohne Kredite zur Liquiditätssicherung und Anleihen)	170,4	33,5	+136,9
Tilgung und Gewährung von Darlehen (ohne Kredite zur Liquiditätssicherung und Anleihen)	21,5	26,8	-5,3
Saldo Investitionskredite	148,9	6,7	+142,2
Einzahlungen aus Anleihen	99,8	0,0	99,8
Aufnahme von Krediten zur Liquiditätssicherung	1.673,6	1.439,3	234,3
Tilgung von Krediten zur Liquiditätssicherung	1.741,7	1.425,0	316,7
Saldo Liquiditätskredite und Anleihen	31,7	14,3	17,4
Änderung Finanzmittelbestand	-16,0	-0,2	-15,8

Tabelle 48: Finanzrechnung

2.5.2 Vergleich der Finanzrechnung mit dem Finanzplan

Für die Aufstellung der Finanzrechnung findet § 38 Abs. 2 GemHVO NRW entsprechend Anwendung.

Für den Verweis auf § 38 Abs. 2 GemHVO NRW gilt, dass eine Abrechnung der Finanzmittel des abgelaufenen Haushaltsjahres nur vollständig ist, wenn auch in der Finanzrechnung ein Plan-Ist-Vergleich vorgenommen wird. Planabweichungen werden deshalb hier durch die Gegenüberstellung der im Haushaltsplan ausgewiesenen und ggf. fortgeschriebenen Planansätze mit den Ist-Werten verglichen.

2.5.2.1 Investitionstätigkeit

Bei dem Saldo aus Investitionstätigkeit ergibt sich folgender Abschluss:

Ein- bzw. Auszahlungen	Ergebnis	fortgeschr.	Ergebnis	Verände-
	2013	Ansatz	2014	rung zum
	[Mio. €]	[Mio. €]	[Mio. €]	Ansatz
				[Mio. €]
Zuwendungen für Investitionsmaßnahmen	27,7	34,9	19,7	-15,2
<i>davon u.a. für:</i>				
<i>Nordbahntrasse</i>	6,0	4,7	2,6	-2,1
<i>Projekt Döppersberg</i>	6,7	12,2	1,0	-11,2
Veräußerung von Sachanlagen	2,2	3,5	3,3	-0,2
Veräußerung von Finanzanlagen	0,6	6,0	0,0	-6,0
Beiträge und ähnliche Entgelte	2,8	1,2	-1,1	-2,3
Sonstige Investitionseinzahlungen	0,0	0,0	0,0	0
Einzahlungen aus Investitionstätigkeit	33,3	45,5	21,9	-23,6
Erwerb von Grundstücken und Gebäuden	0,0	0,1	0,5	+0,4
Baumaßnahmen	18,4	173,8	161,2	-12,6
<i>davon u.a. für:</i>				
<i>Nordbahntrasse</i>	5,1	4,7	9,6	+4,9
<i>Projekt Döppersberg</i>	5,9	23,4	10,7	-12,7
Erwerb von beweglichem Anlagevermögen	9,9	13,8	8,6	-5,2
Erwerb von Finanzanlagen	0,0	2,8	0,4	-2,4
Aktivierbare Zuwendungen	13,1	0,5	1,1	+0,6
Auszahlungen aus Investitionstätigkeit	41,5	190,9	171,8	-19,1
Saldo aus Investitionstätigkeit	-8,2	-145,4	-149,9	+4,5

Tabelle 49: Investitionstätigkeiten

2.5.2.2 Finanzierungstätigkeit

Unter Finanzierungstätigkeit fallen die Ein- und Auszahlungen im Zusammenhang mit der Aufnahme und Tilgung von Investitionskrediten, die Gewährung und Rückflüsse von Darlehen an die Eigenbetriebe GMW und WAW sowie gem. § 39 Satz 4 GemHVO NRW die Aufnahme und Tilgung von Krediten zur Liquiditätssicherung und ab 2014 die Einzahlungen aus Anleihen. Bei dem Saldo aus Finanzierungstätigkeit ergibt sich folgender Abschluss:

Ein- bzw. Auszahlungen	Ergebnis 2013 [Mio. €]	fortgeschr.		Veränderung zum Ansatz [Mio. €]
		Ansatz 2014 [Mio. €]	Ergebnis 2014 [Mio. €]	
Aufnahme von Krediten für Investitionen (ohne Kredite zur Liquiditätssicherung und Anleihen)	17,9	158,6	151,5	-7,1
Rückflüsse von Darlehen (Eigenbetriebe GMW und WAW)	15,6	22,0	18,9	-3,1
Einzahlungen	33,5	180,6	170,4	-10,2
Tilgung von Krediten für Investitionen (ohne Kredite zur Liquiditätssicherung und Anleihen)	24,0	24,0	21,5	2,5
Gewährung von Darlehen (Eigenbetriebe GMW und WAW)	2,8	13,2	0,0	13,2
Auszahlungen	26,8	37,2	21,5	-15,7
Saldo aus Investitionskrediten	6,7	143,4	148,9	+5,5
Einzahlungen aus Anleihen	0,0	0,0	99,8	o. A.
Aufnahme von Krediten zur Liquiditätssicherung	1.439,3	0,0	1.673,6	o. A.
Einzahlungen	1.439,3	0,0	1.773,4	o. A.
Tilgung von Krediten zur Liquiditätssicherung	1.425,0	0,0	1.741,7	o. A.
Auszahlungen	1.425,0	0,0	1.741,7	o. A.
Saldo aus Krediten zur Liquiditätssicherung und Anleihen	14,3	0,0	31,7	+31,7
Saldo aus Finanzierungstätigkeit	21,0	143,4	180,6	+37,2

Tabelle 50: Finanzierungstätigkeit

2.5.2.3 Investitionskredite

Der Stand der Investitionskredite (inklusive der Eigenbetriebe) hat sich zum Stand 31.12.2014 wie folgt entwickelt (VO/1080/15):

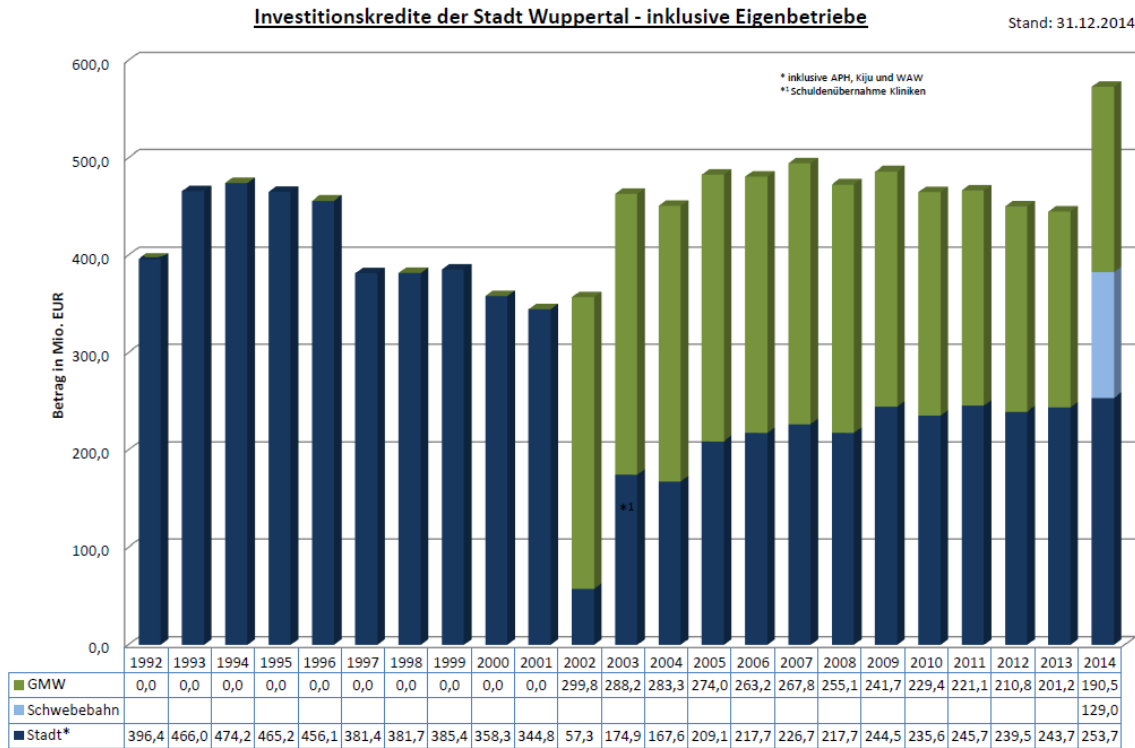


Abbildung 10: Investitionskredite

Hier wirkt sich der Erwerb der Schwebobahninfrastruktur in 2014 aus.

2.5.2.3.1 Kreditbedarf

Der Kreditbedarf ist der Saldo zwischen den investiven Ein- und Auszahlungen, wobei in Wuppertal die an Eigenbetriebe (GMW und WAW) weiter zu leitenden Kredite hinzugerechnet werden müssen. Die Entwicklung auflauender Defizite mündet in neuerliche Aufnahmen von Krediten zur Liquiditätssicherung. Entsprechend reduzieren Überschüsse das Kreditvolumen.

Ein- bzw. Auszahlungen	Ergebnis 2013 [Mio. €]	fortgeschr.		Veränderung zum Ansatz [Mio. €]
		Ansatz 2014 [Mio. €]	Ergebnis 2014 [Mio. €]	
Einzahlungen aus Investitionstätigkeit	33,3	45,5	21,9	-23,6
Auszahlungen aus Investitionstätigkeit	41,5	190,9	171,8	-19,1
Saldo aus Investitionstätigkeit	-8,2	-145,4	-149,9	+4,5
Gewährung von Darlehen an Eigenbetriebe (GMW und WAW)	-2,7	-13,2	0,0	-13,2
Kreditbedarf	-10,9	-158,6	-149,9	-8,7

Tabelle 51: Kreditbedarf

2.5.2.3.2 Kreditermächtigung und Kreditaufnahmen

Die in der Haushaltssatzung für 2014/2015 festgesetzten Kredite für das Jahr 2014 i. H. v. rd. 158,6 Mio. € (davon rentierlich rd. 146,6 Mio. € und unrentierlich rd. 12,0 Mio. €) hat die Kommunalaufsicht im Rahmen der Verfügung vom 06.02.2014 genehmigt. Darüber hinaus stand aus der Kreditgenehmigung 2012/2013 noch ein Betrag in Höhe von 12,0 Mio. € als Übertrag zur Verfügung.

Insgesamt wurde 2014 ein Kreditbetrag in Höhe von rd. 151,5 Mio. € kassenwirksam in Anspruch genommen. Hiervon entfallen rd. 1,8 Mio. € auf den Eigenbetrieb Gebäudemanagement und 5,7 Mio. € auf eine Umschichtung von Liquiditätskrediten zu Lasten der Investitionskredite, die jeweils noch dem Jahr 2013 zuzurechnen sind. Damit ist ein Betrag in Höhe von rd. 144 Mio. € dem Jahr 2014 zuzurechnen. Letztlich sind von den genehmigten Krediten noch rd. 26,17 Mio. € als Kredit-Ermächtigung nach 2015 vorgetragen worden.

2.5.2.3.3 Netto-Neuverschuldung

Bei der Nettoneuverschuldung ist folgende Entwicklung zu verzeichnen:

Ein- bzw. Auszahlungen	Ergebnis	fortgeschr.	Ergebnis	Verände-
	2013	Ansatz	2014	rung zum
	[Mio. €]	[Mio. €]	[Mio. €]	Ansatz
				[Mio. €]
<i>Kassenwirksame Aufnahme (2014)</i>	o. A.		151,5	
<i>abzgl. Eigenbetrieb GMW</i>	o. A.		1,8	
<i>abzgl. Umschichtung</i>	o. A.		5,7	
Aufnahme von Investitionskrediten (ohne Kredite zur Liquiditätssicherung und Anleihen)	17,9	158,6	144,0	-14,6
Tilgung aufgenommener Darlehen	24,0	24,0	21,5	-2,5
Netto-Neuverschuldung (+)		134,6	122,5	-12,1
Rückführung der Verschuldung (-)	-6,1			

Tabelle 52: Nettoneuverschuldung

Die gemessen am Haushaltsansatz um rd. 12,1 Mio. € niedrigere Netto-Neuverschuldung ergibt sich daraus, dass genehmigte Kreditaufnahmen als Ermächtigung nach 2015 vorgetragen worden sind.

2.5.2.4 Liquidität

Zur Liquiditätsentwicklung (Saldo aus Einzahlungen und Auszahlungen) ergibt sich ohne Aufnahme und Tilgung von Liquiditätskrediten folgendes Bild:

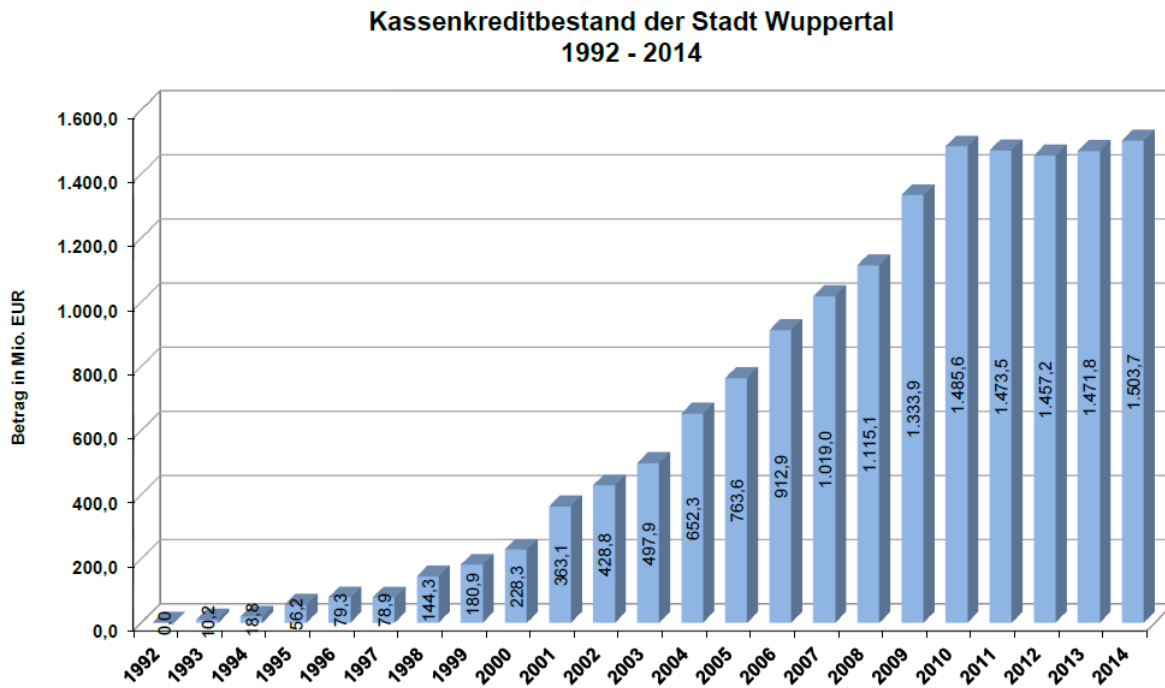
Ein- bzw. Auszahlungen	Ergebnis 2013 [Mio. €]	fortgeschr. Ansatz 2014 [Mio. €]	Ergebnis 2014 [Mio. €]	Verände- rung zum Ansatz [Mio. €]
Einzahlungen aus lfd. Verwaltungstätigkeit	1.178,4	1.204,6	1.191,7	-12,9
Auszahlungen aus lfd. Verwaltungstätigkeit	1.191,4	1.206,4	1.238,4	+32,0
Saldo aus lfd. Verwaltungstätigkeit	-13,0	-1,8	-46,7	-44,9
Einzahlungen aus Investitionstätigkeit	33,3	45,5	21,9	-23,6
Auszahlungen aus Investitionstätigkeit	41,5	190,9	171,8	-19,1
Saldo aus Investitionstätigkeit	-8,2	-145,4	-149,9	-4,5
Aufnahme und Rückflüsse von Darlehen (ohne Kredite zur Liquiditätssicherung und Anleihen)	33,5	180,6	170,4	-10,2
Tilgung und Gewährung von Darlehen (ohne Kredite zur Liquiditätssicherung und Anleihen)	26,8	37,2	21,5	-15,7
Saldo Investitionskredite	6,7	143,4	148,9	+5,5
Liquiditätsabfluss (-)	-14,5	-3,8	-47,7	-43,9

Tabelle 53: Liquidität

Aus den Ein- und Auszahlungen aus laufender Verwaltungstätigkeit, aus Investitionstätigkeit und Finanzierungstätigkeit (Investitionskredite ohne Kredite zur Liquiditätssicherung und ohne Anleihen) ergibt sich damit ein Liquiditätsabfluss von rd. 47,7 Mio. € und somit eine Verschlechterung um rd. 43,9 Mio. € gegenüber dem im Haushalt geplanten Liquiditätsabfluss von rd. 3,8 Mio. €.

2.5.2.5 Kassenkredite

Der Stand der Kassenkredite der Stadt Wuppertal einschließlich Anleihen hat sich zum Stand 31.12.2014 wie folgt entwickelt (VO/1080/15):



Stand : 31.12.2014

Abbildung 11: Kassenkredite

2.6 Sonstige Angaben gemäß § 44 Abs. 2 Nr. 7 GemHVO NRW

2.6.1 Noch nicht erhobene Beiträge aus fertig gestellten Erschließungs- und Straßenbaumaßnahmen

Art	Straße	Von	Bis	Einnahmeerwartung
KAG	Alemannenstr.	Hochstr.	Höchsten	53.000,00
KAG	Am Clef	Brücke Rolingswerth	Heckinghauser Str.	25.000,00
KAG	Benrather Str.	Düsseldofer Str.	Haus Nr. 28	10.000,00
KAG	Breslauer Str.	Max-Planck-Str.	Freiheitsstr.	17.000,00
KAG	Dellbusch	Haselrain	Haus Nr. 121	27.000,00
KAG	Detmolder Str.	Insgesamt		20.000,00
KAG	Freyastr./Hindenburgstr.	Eddastr.	Schwarzer Weg	36.000,00
KAG	Germanenstr.	Bredde	Nordbahntrasse	4.000,00
KAG	Gosenburg	Chamissostr.	Zur Konradswüste	21.000,00
KAG	Harmoniestr.	Insgesamt		14.000,00
KAG	Hindenburgstr.	Eddastr.	Haus Nr. 14	5.000,00
KAG	Hirschstr.	Gemsenweg	Haspeler Schulstr.	40.000,00
KAG	Höchsten	Albrechtstr.	Markomannenstr.	38.000,00
KAG	Hohenstein	Loher Str.	Adlerstr.	95.000,00
KAG	Hubertusallee	Boettinger Weg	Selmaweg	50.000,00
KAG	Karl-Bamler-Str.	Clausewitzstr.	Hs.Nr. 36 einschl.	6.000,00
KAG	Kiefernstr.	Insgesamt		30.000,00
KAG	Klingelholl	Melanchthonstr.	Bürgerallee	10.000,00
BauGB	Kuckelsberg	Schmachtenbergweg 20	Kuckelsberg 13	100.000,00
KAG	Linderhauser Str.	Wittener Str.	Im Hölken	20.000,00
KAG	Lippestr.	Insgesamt		46.500,00
KAG	Lüttringhauser Str.	Am Stadtbahnhof	Geranienstr.	9.000,00
KAG	Münzstr.	Elsternstr.	Treppe zur Elsternstr.	20.000,00
KAG	Oldenburgstr.	Lippestr.	Detmolder Str.	13.500,00
KAG	Opphofer Str./Weinberg	A 46 AS Elberfeld	Bornberg	40.000,00
KAG	Regerstr.	Emilstr.	Waldemarstr.	30.000,00
KAG	Rheinische Str.	Insgesamt		25.000,00
KAG	Saarbrücker Str.	Insgesamt		11.000,00
KAG	Sauerbruchstr.	Stichstr. Bei HsNr. 66	Anlagenende bei HsNr. 80	10.000,00
KAG	Schluchtstr.	Schloßstr.	Rudolf-Steiner-Str.	15.000,00
BauGB	Schmachtenbergweg	Kuckelsberg	Wendehammer	32.000,00
KAG	Sillerstr.	Varresbecker Str.	Haus Nr. 54	15.000,00
KAG	Steinmetzstr.	Insgesamt		50.000,00
KAG	Wasserstr.	Unterdörnen	Oberdörnen	9.000,00
KAG	Württembergstr.	Lippestr.	Detmolder Str.	17.500,00
KAG	Zur Waldesruh	Haus Nr. 132	Haus Nr. 77	75.000,00
			Summe	1.039.500,00

Tabelle 54: noch nicht erhobene Beiträge (...)

Diese Maßnahmen sind zur Abrechnung in 2015 vorgesehen. Je nach Schwierigkeitsgrad und Aufwand der Datenermittlung, je nach erforderlicher Mitwirkung anderer Stellen und unvorhergesehener Rechtsproblematik können betroffene Verfahren ggf. auch nach 2016 verschoben werden, weil sie in 2015 dann nicht mehr abgewickelt werden können. Städtische Grundstücke sind noch nicht berücksichtigt.

2.6.2 Kurs der Währungsumrechnung bei Fremdwährungen

Forderungen oder Verbindlichkeiten in Fremdwährungen gemäß § 44 Abs. 2 Nr. 8 GemHVO NRW bestanden zum Bilanzstichtag weiterhin jeweils in gleicher Höhe für ein Kreditgeschäft auf Basis US-Dollar (Umrechnungskurs gem. Euro-Referenzkurs der Europäischen Zentralbank zum 31.12.2014: 1,2141), an dem die Bayerische Landesbank und die Hypovereinsbank beteiligt sind. Forderungen und Verbindlichkeiten für dieses Geschäft werden nach einer vorliegenden, gutachterlichen Stellungnahme weiterhin jeweils in gleicher Höhe fortgeschrieben. Eine Rückstellung für Fremdwährungsrisiken und das Aufzeigen von Kursdifferenzen ist deshalb entbehrlich.



2.7 Anlagenspiegel gemäß § 45 GemHVO NRW

Bilanzposition	Klasse	Anschaffungs- und Herstellungskosten						Abschreibungen							Buchwert	
		AHK 01.01.2014	Zugang 2014	Abgang 2014	Umbuchung 2014	Nachaktivierung 2014	AHK 31.12.2014	Afa vor 2014	Afa 2014	Afa Abgang 2014	Afa Umbuchung 2014	Afa Nachaktivierung 2014	Zuschreibungen 2014	kumulierte Afa	Buchwert 01.01.2014	Buchwert 31.12.2014
1.1 Immaterielle Vermögensgegenstände																
Lizenzen und Software		14.483.520,05	880.236,93	0,00	63.823,19	0,00	15.427.580,17	-12.188.159,93	-1.049.227,37	0,00	-12.602,10	0,00	0,00	-13.249.989,40	2.295.360,12	2.177.590,77
Lizenzen	K0111200	771,61	1.168,58	0,00	-771,61	0,00	1.168,58	-391,66	-77,91	0,00	391,66	0,00	0,00	-77,91	379,95	1.090,67
DV Software	K0111300	14.364.622,42	865.399,82	0,00	63.823,19	0,00	15.293.845,43	-12.069.642,25	-1.035.100,98	0,00	-12.602,10	0,00	0,00	-13.117.345,33	2.294.980,17	2.176.500,10
DVSoftware GWG	K0111390	118.126,02	13.668,53	0,00	771,61	0,00	132.566,16	-118.126,02	-14.048,48	0,00	-391,66	0,00	0,00	-132.566,16	0,00	0,00
1.2 Sachanlagen																
1.2.1 Unbebaute Grundstücke + grundstücksgleiche Rechte																
1.2.1.1 Grünflächen		137.479.960,51	422.413,00	-559.281,40	225.477,64	0,00	137.568.569,75	-25.011.668,73	-851.931,91	550.168,19	0,00	0,00	0,00	-25.313.432,45	112.468.291,78	112.255.137,30
Grünflächen Grundstücke und grundstücksgl. Rechte	K0211100	70.721.264,42	153,00	-8.020,00	-44.000,00	0,00	70.669.397,42	0,00	0,00	0,00	0,00	0,00	0,00	0,00	70.721.264,42	70.669.397,42
Grünflächen; Aufbauten	K0211200	13.645.433,61	45.557,10	0,00	0,00	0,00	13.690.990,71	-9.278.276,34	-230.458,65	0,00	0,00	0,00	0,00	-9.508.734,99	4.367.157,27	4.182.255,72
Grünflächen; Betriebsvorrichtungen	K0211300	53.104.864,88	376.702,90	-551.261,40	269.477,64	0,00	53.199.784,02	-15.724.994,79	-621.473,26	550.168,19	0,00	0,00	0,00	-15.796.299,86	37.379.870,09	37.403.484,16
Grünflächen; Betriebsvorrichtungen GWG	K0211390	8.397,60	0,00	0,00	0,00	0,00	8.397,60	-8.397,60	0,00	0,00	0,00	0,00	0,00	-8.397,60	0,00	0,00
1.2.1.2 Ackerland		4.317.519,16	991,07	-94,00	0,00	0,00	4.318.416,23	0,00	0,00	0,00	0,00	0,00	0,00	4.317.519,16	4.318.416,23	
Ackerland; Grundstücke und grundstücksgl. Rechte	K0221100	4.317.519,16	991,07	-94,00	0,00	0,00	4.318.416,23	0,00	0,00	0,00	0,00	0,00	0,00	4.317.519,16	4.318.416,23	
1.2.1.3 Wald und Forsten		8.851.620,38	65.712,62	-769,50	27.091,85	0,00	8.943.655,35	-933,08	-2.508,88	0,00	0,00	0,00	0,00	-3.441,96	8.850.687,30	8.940.213,39
Wald u. Forsten; Grundst. + grundstücksgl. Rechte	K0231100	8.850.687,30	63.203,74	-769,50	27.091,85	0,00	8.940.213,39	0,00	0,00	0,00	0,00	0,00	0,00	8.850.687,30	8.940.213,39	
Wald und Forsten; Betriebsvorrichtungen GWG	K0231390	933,08	2.508,88	0,00	0,00	0,00	3.441,96	-933,08	-2.508,88	0,00	0,00	0,00	0,00	-3.441,96	0,00	0,00



Bilanzposition	Klasse	Anschaffungs- und Herstellungskosten						Abschreibungen						Buchwert		
		AHK 01.01.2014	Zugang 2014	Abgang 2014	Umbuchung 2014	Nachaktivierung 2014	AHK 31.12.2014	Afa vor 2014	Afa 2014	Afa Abgang 2014	Afa Umbuchung 2014	Afa Nachaktivierung 2014	Zuschreibungen 2014	kumulierte Afa	Buchwert 01.01.2014	Buchwert 31.12.2014
1.2.1.4 Sonstige unbebaute Grundstücke																
		44.034.905,35	150.956,10	-476.409,38	0,00	0,00	43.709.452,07	-334.368,21	-106,41	0,00	0,00	0,00	0,00	-334.474,62	43.700.537,14	43.374.977,45
Sonst. unbebaute Grundst.; Grd.st. und gl. Rechte	K0241100	43.699.694,70	150.956,10	-476.409,38	0,00	0,00	43.374.241,42	0,00	0,00	0,00	0,00	0,00	0,00	0,00	43.699.694,70	43.374.241,42
Sonstige unbebaute Grundst.; Betriebsvorrichtungen	K0241300	332.983,18	0,00	0,00	0,00	0,00	332.983,18	-332.140,74	-106,41	0,00	0,00	0,00	0,00	-332.247,15	842,44	736,03
Sonstige unbebaute Grundst.; Betriebsvorr. GWG	K0241390	2.227,47	0,00	0,00	0,00	0,00	2.227,47	-2.227,47	0,00	0,00	0,00	0,00	0,00	-2.227,47	0,00	0,00
1.2.2 Bebaute Grundstücke + grundstücksgleiche Rechte																
1.2.2.1 Kinder- und Jugendeinrichtungen																
		1.768.558,21	0,00	0,00	0,00	0,00	1.768.558,21	-3.559,47	-577,23	0,00	0,00	0,00	0,00	-4.136,70	1.764.998,74	1.764.421,51
Kindertageseinr.; Betriebsvorrichtungen	K0311300	1.768.558,21	0,00	0,00	0,00	0,00	1.768.558,21	-3.559,47	-577,23	0,00	0,00	0,00	0,00	-4.136,70	1.764.998,74	1.764.421,51
1.2.2.2 Schulen																
		1.796.811,12	8.006,01	0,00	0,00	0,00	1.804.817,13	-641.276,61	-123.978,00	0,00	0,00	0,00	0,00	-765.254,61	1.155.534,51	1.039.562,52
Schulen; Aufbauten	K0321200	509,59	0,00	0,00	0,00	0,00	509,59	-424,66	-63,70	0,00	0,00	0,00	0,00	-488,36	84,93	21,23
Schulen; Betriebsvorrichtungen	K0321300	1.795.444,73	8.006,01	0,00	0,00	0,00	1.803.450,74	-639.995,15	-123.914,30	0,00	0,00	0,00	0,00	-763.909,45	1.155.449,58	1.039.541,29
Schulen; Betriebsvorrichtungen GWG	K0321390	856,80	0,00	0,00	0,00	0,00	856,80	-856,80	0,00	0,00	0,00	0,00	0,00	-856,80	0,00	0,00
1.2.2.3 Wohnbauten																
		183.220,00	0,00	0,00	0,00	0,00	183.220,00	0,00	0,00	0,00	0,00	0,00	0,00	0,00	183.220,00	183.220,00
Wohnbauten; Grundstücke und grundstücksgl. Rechte	K0331100	183.220,00	0,00	0,00	0,00	0,00	183.220,00	0,00	0,00	0,00	0,00	0,00	0,00	0,00	183.220,00	183.220,00
1.2.2.4 Sonstige Dienst-, Geschäfts- und Betriebsgebäude																
		67.017.539,83	3.161,56	-1.284,00	0,00	0,00	67.019.417,39	-28.239.525,31	-1.411.157,66	0,00	0,00	0,00	0,00	-29.650.682,97	38.778.014,52	37.368.734,42
Sonst. Gebäude; Grundst. und grundstücksgl. Rechte	K0341100	3.663.380,92	0,00	-1.284,00	0,00	0,00	3.662.096,92	0,00	0,00	0,00	0,00	0,00	0,00	0,00	3.663.380,92	3.662.096,92
Sonst. Gebäude; Aufbauten	K0341200	57.867.930,33	2.380,00	0,00	0,00	0,00	57.870.310,33	-27.665.455,86	-1.338.662,46	0,00	0,00	0,00	0,00	-29.004.118,32	30.202.474,47	28.866.192,01
Sonst. Gebäude; Betriebsvorrichtungen	K0341300	5.481.346,73	781,56	0,00	0,00	0,00	5.482.128,29	-569.187,60	-72.495,20	0,00	0,00	0,00	0,00	-641.682,80	4.912.159,13	4.840.445,49
Sonst. Gebäude; Betriebsvorrichtungen GWG	K0341390	4.881,85	0,00	0,00	0,00	0,00	4.881,85	-4.881,85	0,00	0,00	0,00	0,00	0,00	-4.881,85	0,00	0,00
1.2.3 Infrastrukturvermögen																
1.2.3.1 Grund und Boden des Infrastrukturvermögens																
		226.592.739,81	260.327,92	-44.040,00	13.860,00	5.837,00	226.828.724,73	0,00	0,00	0,00	0,00	0,00	0,00	0,00	226.592.739,81	226.828.724,73
Infrastrukturverm.; Grundst. u. grundst.gl. Rechte	K0411100	226.592.739,81	260.327,92	-44.040,00	13.860,00	5.837,00	226.828.724,73	0,00	0,00	0,00	0,00	0,00	0,00	0,00	226.592.739,81	226.828.724,73



Bilanzposition	Klasse	Anschaffungs- und Herstellungskosten						Abschreibungen						Buchwert		
		AHK 01.01.2014	Zugang 2014	Abgang 2014	Umbuchung 2014	Nachaktivierung 2014	AHK 31.12.2014	AfA vor 2014	AfA 2014	AfA Abgang 2014	AfA Umbuchung 2014	AfA Nachaktivierung 2014	Zuschreibungen 2014	kumulierte AfA	Buchwert 01.01.2014	Buchwert 31.12.2014
1.2.3.2 Brücken und Tunnel		105.336.940,34	623,76	-3.200.813,84	1.519.406,88	0,00	103.656.157,14	-53.491.263,21	-1.497.390,74	2.390.247,57	0,00	0,00	0,00	-52.598.406,38	51.845.677,13	51.057.750,76
Brücken	K0421101	94.802.906,73	623,76	-2.129.656,35	1.519.406,88	0,00	94.193.281,02	-47.643.947,51	-1.365.715,34	1.717.426,78	0,00	0,00	0,00	-47.292.236,07	47.158.959,22	46.901.044,95
Tunnel	K0421102	10.534.033,61	0,00	-1.071.157,49	0,00	0,00	9.462.876,12	-5.847.315,70	-131.675,40	672.820,79	0,00	0,00	0,00	-5.306.170,31	4.686.717,91	4.156.705,81
1.2.3.3 Gleisanlagen mit Streckenausrüstung		0,00	118.016.244,52	0,00	0,00	0,00	118.016.244,52	0,00	-1.696.964,98	0,00	0,00	0,00	0,00	-1.696.964,98	0,00	116.319.279,54
Schwebebahngerüst	K0431100	0,00	118.016.244,52	0,00	0,00	0,00	118.016.244,52	0,00	-1.696.964,98	0,00	0,00	0,00	0,00	-1.696.964,98	0,00	116.319.279,54
1.2.3.4 Entwässerungs- und Abwasserbeseitigungsanlagen; Kanalisation		6.168.139,88	0,00	0,00	0,00	0,00	6.168.139,88	-6.001.465,37	-13.889,54	0,00	0,00	0,00	0,00	-6.015.354,91	166.674,51	152.784,97
Schmutz- und Regenwasserkanalanlagen	K0441101	5.918.128,13	0,00	0,00	0,00	0,00	5.918.128,13	-5.918.128,13	0,00	0,00	0,00	0,00	0,00	-5.918.128,13	0,00	0,00
Kanalisation (Zoo)	K0441103	250.011,75	0,00	0,00	0,00	0,00	250.011,75	-83.337,24	-13.889,54	0,00	0,00	0,00	0,00	-97.226,78	166.674,51	152.784,97
1.2.3.5 Straßennetz, Wege, Plätze, Verkehrslenkungsanlagen		1.015.825.733,19	375.725,09	-120.206,97	8.755.388,08	0,00	1.024.836.639,39	-762.599.002,30	-26.574.213,85	114.798,55	0,00	0,00	0,00	-789.058.417,60	253.226.730,89	235.778.221,79
Straßen und Sinkkästen	K0451101	876.487.067,40	236.041,94	0,00	3.413.287,78	0,00	880.136.397,12	-652.410.669,79	-22.805.919,52	0,00	0,00	0,00	0,00	-675.216.589,31	224.076.397,61	204.919.807,81
Kreisverkehre und Kreuzungen	K0451102	1.222.486,56	0,00	0,00	1.975.740,57	0,00	3.198.227,13	-554.338,51	-448.804,21	0,00	0,00	0,00	0,00	-1.003.142,72	668.148,05	2.195.084,41
Wege	K0451103	704.334,09	0,00	0,00	0,00	0,00	704.334,09	-117.287,00	-24.717,77	0,00	0,00	0,00	0,00	-142.004,77	587.047,09	562.329,32
Treppen	K0451104	28.419.683,58	0,00	0,00	0,00	0,00	28.419.683,58	-18.504.729,21	-325.858,62	0,00	0,00	0,00	0,00	-18.830.587,83	9.914.954,37	9.589.095,75
Plätze	K0451105	10.170.293,98	0,00	0,00	2.570.483,85	0,00	12.740.777,83	-5.538.792,54	-568.582,68	0,00	0,00	0,00	0,00	-6.107.375,22	4.631.501,44	6.633.402,61
Verkehrslenkungsanlagen	K0451106	30.767.175,39	19.439,92	-500,00	0,00	0,00	30.786.115,31	-25.571.220,01	-896.321,17	454,97	0,00	0,00	0,00	-26.467.086,21	5.195.955,38	4.319.029,10
Beleuchtungsanlagen	K0451107	66.218.254,86	118.694,36	-119.706,97	795.179,91	0,00	67.012.422,16	-58.926.890,80	-1.356.136,71	114.343,58	0,00	0,00	0,00	-60.168.683,93	7.291.364,06	6.843.738,23
Beschilderungen und Parkscheinautomaten	K0451108	1.833.472,29	614,04	0,00	695,97	0,00	1.834.782,30	-972.109,40	-146.938,34	0,00	0,00	0,00	0,00	-1.119.047,74	861.362,89	715.734,56
Straßen, Wege, Plätze, Verkehrsl.anl., etc. GWG	K0451109	2.965,04	934,83	0,00	0,00	0,00	3.899,87	-2.965,04	-934,83	0,00	0,00	0,00	0,00	-3.899,87	0,00	0,00
1.2.3.6 Sonstige Bauten des Infrastrukturvermögens		964.816,72	0,00	0,00	0,00	0,00	964.816,72	-117.150,75	-25.109,58	0,00	0,00	0,00	0,00	-142.260,33	847.665,97	822.556,39
Sonstige Bauten des Infrastrukturvermögens	K0461100	964.816,72	0,00	0,00	0,00	0,00	964.816,72	-117.150,75	-25.109,58	0,00	0,00	0,00	0,00	-142.260,33	847.665,97	822.556,39
1.2.4 Bauten auf fremdem Grund und Boden		1,00	0,00	0,00	0,00	0,00	1,00	0,00	0,00	0,00	0,00	0,00	0,00	1,00	1,00	
Bauten auf fremdem Grund und Boden	K0511000	1,00	0,00	0,00	0,00	0,00	1,00	0,00	0,00	0,00	0,00	0,00	0,00	1,00	1,00	



Bilanzposition	Klasse	Anschaffungs- und Herstellungskosten						Abschreibungen						Buchwert		
		AHK 01.01.2014	Zugang 2014	Abgang 2014	Umbuchung 2014	Nachaktivie- rung 2014	AHK 31.12.2014	AfA vor 2014	AfA 2014	AfA Abgang 2014	AfA Umbuchung 2014	AfA Nachaktivie- rung 2014	Zuschreibun- gen 2014	kumulierte AfA	Buchwert 01.01.2014	Buchwert 31.12.2014
1.2.5 Kunstgegenstände, Kulturdenkmäler		711.077.618,63	140.008,38	-1,00	15.479,31	135.450,00	711.368.555,32	-17.591,62	0,00	0,00	0,00	0,00	0,00	-17.591,62	711.060.027,01	711.350.963,70
Kunstgegenstände	K0611100	614.623.861,27	80.000,00	-1,00	-31.300,00	117.550,00	614.790.110,27	-17.591,62	0,00	0,00	0,00	0,00	0,00	-17.591,62	614.606.269,65	614.772.518,65
Kunstgegenstände des Sondervermögens	K0611111	96.413.659,36	0,00	0,00	31.300,00	17.900,00	96.462.859,36	0,00	0,00	0,00	0,00	0,00	0,00	0,00	96.413.659,36	96.462.859,36
Kulturdenkmäler	K0611200	40.098,00	60.008,38	0,00	15.479,31	0,00	115.585,69	0,00	0,00	0,00	0,00	0,00	0,00	0,00	40.098,00	115.585,69
1.2.6 Maschinen, techn. Anlagen, Fahrzeuge		35.232.467,53	1.812.580,71	-1.004.223,46	-15.932,37	0,00	36.024.892,41	-21.083.192,80	-2.577.336,58	1.000.520,84	12.994,37	0,00	0,00	-22.647.014,17	14.149.274,73	13.377.878,24
Maschinen und technische Anlagen	K0711100	5.511.145,44	43.548,76	-53.701,38	-932,37	0,00	5.500.060,45	-3.064.379,48	-393.201,72	53.668,63	77,70	0,00	0,00	-3.403.834,87	2.446.765,96	2.096.225,58
Maschinen und technische Anlagen GWG	K0711190	223.344,63	329,81	-778,67	0,00	0,00	222.895,77	-223.344,63	-329,81	778,67	0,00	0,00	0,00	-222.895,77	0,00	0,00
Zweiräder	K0711201	13.847,22	0,00	0,00	0,00	0,00	13.847,22	-5.214,30	-1.434,32	0,00	0,00	0,00	0,00	-6.648,62	8.632,92	7.198,60
Personenkraftwagen	K0711202	2.047.945,55	384.420,29	-191.678,81	-15.000,00	0,00	2.225.687,03	-1.243.841,71	-166.229,01	191.226,27	12.916,67	0,00	0,00	-1.205.927,78	804.103,84	1.019.759,25
Lastkraftwagen und Spezialfahrzeuge	K0711203	6.463.457,65	606.895,52	-423.333,81	0,00	0,00	6.647.019,36	-3.923.976,48	-457.275,44	420.116,48	0,00	0,00	0,00	-3.961.135,44	2.539.481,17	2.685.883,92
Anhänger	K0711204	382.687,08	28.242,17	-74.350,79	0,00	0,00	336.578,46	-306.272,73	-11.601,76	74.350,79	0,00	0,00	0,00	-243.523,70	76.414,35	93.054,76
Feuerwehrfahrzeuge	K0711205	15.843.740,02	495.143,79	-260.380,00	0,00	0,00	16.078.503,81	-9.417.898,61	-858.765,28	260.380,00	0,00	0,00	0,00	-10.016.283,89	6.425.841,41	6.062.219,92
Krankenkraftwagen	K0711206	4.723.370,90	254.000,37	0,00	0,00	0,00	4.977.371,27	-2.881.589,23	-687.572,81	0,00	0,00	0,00	0,00	-3.569.162,04	1.841.781,67	1.408.209,23
Boote	K0711207	14.028,90	0,00	0,00	0,00	0,00	14.028,90	-7.775,49	-926,43	0,00	0,00	0,00	0,00	-8.701,92	6.253,41	5.326,98
Fahrzeuge GWG	K0711208	8.900,14	0,00	0,00	0,00	0,00	8.900,14	-8.900,14	0,00	0,00	0,00	0,00	0,00	-8.900,14	0,00	0,00
1.2.7 Betriebs- und Geschäftsausstattung		68.776.036,20	4.548.703,00	-82.989,55	-25.751,56	1.085,13	73.217.083,22	-39.017.837,61	-4.539.869,84	35.666,88	12.524,40	-1.019,16	0,00	-43.510.535,33	29.758.198,59	29.706.547,89
Betriebs- und Geschäftsausstattung	K0811101	63.701.906,88	4.053.784,39	-73.016,47	-26.683,93	500,00	67.656.490,87	-33.943.710,29	-4.044.558,11	25.693,80	12.602,10	-434,03	0,00	-37.950.406,53	29.758.196,59	29.706.084,34
Betriebs- und Geschäftsausstattung GWG	K0811190	5.074.129,32	494.918,61	-9.973,08	932,37	585,13	5.560.592,35	-5.074.127,32	-495.311,73	9.973,08	-77,70	-585,13	0,00	-5.560.128,80	2,00	463,55
1.2.8 Geleistete Anzahlung, Anlagen im Bau		70.995.934,44	41.222.396,69	0,00	-10.637.843,02	0,00	101.580.488,11	0,00	0,00	0,00	0,00	0,00	0,00	70.995.934,44	101.580.488,11	
Anlagen im Bau	K0911301	70.995.934,44	41.222.396,69	0,00	-10.637.843,02	0,00	101.580.488,11	0,00	0,00	0,00	0,00	0,00	0,00	70.995.934,44	101.580.488,11	



Bilanzposition	Klasse	Anschaffungs- und Herstellungskosten						Abschreibungen						Buchwert		
		AHK 01.01.2014	Zugang 2014	Abgang 2014	Umbuchung 2014	Nachaktivie- rung 2014	AHK 31.12.2014	AfA vor 2014	AfA 2014	AfA Abgang 2014	AfA Umbuchung 2014	AfA Nachaktivie- rung 2014	Zuschreibun- gen 2014	kumulierte AfA	Buchwert 01.01.2014	Buchwert 31.12.2014
1.3 Finanzanlagen																
1.3.1 Anteile an verbund. Unternehmen		780.977.257,72	185.080,97	0,00	-1.060.740,38	0,00	780.101.598,31	-74.719.531,17	-2.732.683,40	0,00	109.110,55	0,00	70.633,58	-77.272.470,44	706.257.726,55	702.829.127,87
Anteile an verbundenen Unternehmen	K1011100	780.977.257,72	185.080,97	0,00	-1.060.740,38	0,00	780.101.598,31	-74.719.531,17	-2.732.683,40	0,00	109.110,55	0,00	70.633,58	-77.272.470,44	706.257.726,55	702.829.127,87
1.3.2 Beteiligungen		7.941.767,54	291.950,00	0,00	0,00	0,00	8.233.717,54	-5.407,17	-3,02	0,00	0,00	0,00	5.407,16	-3,03	7.936.360,37	8.233.714,51
Beteiligungen: Anteile an Kapitalgesellschaften	K1111100	6.960.924,36	0,00	0,00	0,00	0,00	6.960.924,36	-5.407,17	0,00	0,00	0,00	0,00	5.407,16	-0,01	6.955.517,19	6.960.924,35
Beteiligungen: Anstalten öffentlichen Rechts	K1111200	60.000,00	291.950,00	0,00	0,00	0,00	351.950,00	0,00	0,00	0,00	0,00	0,00	0,00	0,00	60.000,00	351.950,00
Beteiligungen: Anteile an sonst. jur. Personen	K1111300	790.843,18	0,00	0,00	0,00	0,00	790.843,18	0,00	-3,02	0,00	0,00	0,00	0,00	-3,02	790.843,18	790.840,16
Beteiligungen: Personengesellschaften	K1111500	130.000,00	0,00	0,00	0,00	0,00	130.000,00	0,00	0,00	0,00	0,00	0,00	0,00	0,00	130.000,00	130.000,00
1.3.3 Sondervermögen		405.039.097,23	0,00	-2.302.779,02	0,00	0,00	402.736.318,21	-2.564.493,00	-460.641,24	0,00	0,00	0,00	345.226,89	-2.679.907,35	402.474.604,23	400.056.410,86
Sondervermögen	K1211100	405.039.097,23	0,00	-2.302.779,02	0,00	0,00	402.736.318,21	-2.564.493,00	-460.641,24	0,00	0,00	0,00	345.226,89	-2.679.907,35	402.474.604,23	400.056.410,86
1.3.4 Wertpapiere des Anlagevermögens		96.000.138,70	61.709,66	0,00	0,00	0,00	96.061.848,36	-757.742,43	0,00	0,00	0,00	0,00	0,00	-757.742,43	95.242.396,27	95.304.105,93
Wertpapiere des Anlagevermögens	K1401100	84.095.043,94	0,00	0,00	0,00	0,00	84.095.043,94	-757.742,43	0,00	0,00	0,00	0,00	0,00	-757.742,43	83.337.301,51	83.337.301,51
Finanzanlagen des Sondervermögens	K1401112	11.905.094,76	61.709,66	0,00	0,00	0,00	11.966.804,42	0,00	0,00	0,00	0,00	0,00	0,00	0,00	11.905.094,76	11.966.804,42
1.3.5 Ausleihungen																
1.3.5.1 an verbundene Unternehmen		35.254.485,99	0,00	-1.030.420,10	0,00	0,00	34.224.065,89	0,00	0,00	0,00	0,00	0,00	0,00	0,00	35.254.485,99	34.224.065,89
Ausleihungen an verbundenen Unternehmen	K1321100	35.254.485,99	0,00	-1.030.420,10	0,00	0,00	34.224.065,89	0,00	0,00	0,00	0,00	0,00	0,00	0,00	35.254.485,99	34.224.065,89
1.3.5.2 an Beteiligungen		146.350,95	0,00	-135.460,14	0,00	0,00	10.890,81	0,00	0,00	0,00	0,00	0,00	0,00	0,00	146.350,95	10.890,81
Ausleihungen an Beteiligungen	K1331100	146.350,95	0,00	-135.460,14	0,00	0,00	10.890,81	0,00	0,00	0,00	0,00	0,00	0,00	0,00	146.350,95	10.890,81
1.3.5.3 an Sondervermögen		515.411.151,26	0,00	-20.446.820,19	0,00	0,00	494.964.331,07	0,00	0,00	0,00	0,00	0,00	0,00	0,00	515.411.151,26	494.964.331,07
Ausleihungen an Sondervermögen	K1341100	515.411.151,26	0,00	-20.446.820,19	0,00	0,00	494.964.331,07	0,00	0,00	0,00	0,00	0,00	0,00	0,00	515.411.151,26	494.964.331,07
1.3.5.4 Sonstige Ausleihungen		2.989.635,54	0,00	-240.632,78	0,00	0,00	2.749.002,76	0,00	0,00	0,00	0,00	0,00	0,00	0,00	2.989.635,54	2.749.002,76
Sonstige Ausleihungen	K1391100	2.989.635,54	0,00	-240.632,78	0,00	0,00	2.749.002,76	0,00	0,00	0,00	0,00	0,00	0,00	0,00	2.989.635,54	2.749.002,76
Summe		4.364.663.967,28	168.446.827,99	-29.646.225,33	-1.119.740,38	142.372,13	4.502.487.201,69	-1.026.794.168,77	-43.557.590,23	4.091.402,03	122.027,22	-1.019,16	421.267,63	-1.065.718.081,28	3.337.869.798,51	3.436.769.120,41

Tabelle 55: Anlagenspiegel

2.8 Sonderpostenspiegel gemäß § 43 GemHVO NRW

Fortschreibung Art der Sonderposten	Gesamtbetrag am 31.12.2013	Veränderung im Haushaltsjahr			Gesamtbetrag am 31.12.2014
		Zuführung	laufende Auflösung	Grund entfallen	
2.1 Sonderposten für Zuwendungen					
Zuweisungen vom Bund	290.519,95	1.698,63	-31.394,20	0,00	260.824,38
Zuweisungen vom Land	117.007.997,86	6.878.217,75	-12.174.376,09	-6.394,19	111.705.445,33
Zuweisungen von Gemeinde / Gemeindeverbände	2.177.599,17	11.754,62	-126.834,23	8.415,40	2.070.934,96
Zuweisungen von Zweckverbänden	0,00	0,00	0,00	0,00	0,00
Zuschüsse von sonstigen öffentlichen Bereich	9.553.209,98	0,00	-221.902,35	0,00	9.331.307,63
Zuschüsse von verbundenen Unternehmen / Beteiligungen	10.433,71	0,00	-517,04	0,00	9.916,67
Zuschüsse von sonstiger öffentlicher Sonderrechnung	0,00	0,00	0,00	0,00	0,00
Zuschüsse von privaten Unternehmen	941.374,95	0,00	-80.814,93	0,00	860.560,02
Zuschüsse von übrigen Bereichen	115.012.910,86	127.032,21	-154.712,96	31.979,53	115.017.209,64
2.2 Sonderposten für Beiträge					
Beiträge u. ä.; Straßen	23.444.963,23	0,00	-2.541.493,61	-441,11	20.903.028,51
Beiträge u. ä.; Kanäle	0,00	0,00	0,00	0,00	0,00
2.3 Sonderposten für den Gebührenaussgleich					
Abfall, Rettungsdienst, Regen- u. Abwasser	1.915.963,69	615.528,43	-627.737,81	0,00	1.903.754,31
2.4 Sonstige Sonderposten					
Spende, Schenkung u. ä.	419.513.156,04	414.865,53	-176.949,97	-612,92	419.750.458,68
Summe	689.868.129,44	8.049.097,17	-16.136.733,19	32.946,71	681.813.440,13

Tabelle 56: Sonderpostenspiegel

2.9 Forderungsspiegel gemäß § 46 GemHVO NRW

Art der Forderungen	Gesamtbetrag der Forderungen zum 31.12.2014	mit einer Restlaufzeit von			Gesamtbetrag der Forderungen zum 31.12.2013
		bis zu 1 Jahr	1 bis 5 Jahre	mehr als 5 Jahre	
1. Öffentlich-rechtliche Forderungen und Forderungen aus Transferleistungen	66.305.479,76 €	61.307.570,70 €	822.104,06 €	4.175.805,00 €	57.133.706,85 €
1.1 Gebühren	13.798.661,00 €	13.794.977,22 €	3.683,78 €	0,00 €	10.983.293,83 €
1.2 Beiträge	1.523.732,21 €	1.465.454,83 €	58.277,38 €	0,00 €	1.139.225,27 €
1.3 Steuern	16.619.970,45 €	16.619.829,20 €	141,25 €	0,00 €	10.383.596,31 €
1.4 Forderungen aus Transferleistungen	6.978.610,88 €	6.978.610,88 €	0,00 €	0,00 €	7.138.174,55 €
1.5 Sonstige öffentl.-rechtl. Forderungen übrige	27.311.265,27 €	22.375.458,62 €	760.001,65 €	4.175.805,00 €	27.421.642,25 €
1.6 Sonstige öffentl.-rechtl. Forderungen LHH	73.239,95 €	73.239,95 €	0,00 €	0,00 €	67.774,64 €
2. Privatrechtliche Forderungen	23.901.320,45 €	8.371.670,53 €	0,00 €	15.529.649,92 €	44.369.200,30 €
2.1 gegenüber dem privaten Bereich	0,00 €	0,00 €	0,00 €	0,00 €	0,00 €
2.2 gegenüber dem öffentlichen Bereich	1.972.334,19 €	1.972.334,19 €	0,00 €	0,00 €	1.796.591,12 €
2.3 gegen verbundene Unternehmen	2.604.297,54 €	2.604.297,54 €	0,00 €	0,00 €	3.900.037,05 €
2.4 gegen Beteiligungen	15.529.649,92 €	0,00 €	0,00 €	15.529.649,92 €	15.972.178,81 €
2.5 gegen Sondervermögen	-56,31 €	-56,31 €	0,00 €	0,00 €	136.484,68 €
2.6 gegen Sonderhaushalte	3.795.095,11 €	3.795.095,11 €	0,00 €	0,00 €	22.563.908,64 €
3. Summe aller Forderungen	90.206.800,21 €	69.679.241,23 €	822.104,06 €	19.705.454,92 €	101.502.907,15 €

Tabelle 57: Forderungsspiegel

2.10 Verbindlichkeitspiegel gemäß § 47 GemHVO NRW

Art der Verbindlichkeiten	Gesamtbetrag der Verbindlichkeiten zum 31.12.2014	mit einer Restlaufzeit von			Gesamtbetrag der Verbindlichkeiten zum 31.12.2013
		bis zu 1 Jahr	1 bis 5 Jahre	mehr als 5 Jahre	
1. Anleihen	100.000.000,00 €	0,00 €	100.000.000,00 €	0,00 €	0,00 €
2. Verbindlichkeiten aus Investitionskrediten	574.161.325,43 €	498.198,08 €	41.711.306,22 €	531.951.821,13 €	445.947.814,11 €
2.1 von verbundenen Unternehmen	80.300,00 €	80.300,00 €	0,00 €	0,00 €	80.300,00 €
2.2 von Beteiligungen	0,00 €	0,00 €	0,00 €	0,00 €	0,00 €
2.3 von Sondervermögen	0,00 €	0,00 €	0,00 €	0,00 €	0,00 €
2.4 vom öffentlichen Bereich	11.798.828,42 €	1.760,13 €	3.191.257,74 €	8.605.810,55 €	12.305.313,65 €
2.4.1 vom Bund	0,00 €	0,00 €	0,00 €	0,00 €	0,00 €
2.4.2 vom Land	11.748.793,39 €	1.760,13 €	3.191.257,74 €	8.555.775,52 €	12.250.513,38 €
2.4.3 von Gemeinden (GV)	50.035,03 €	0,00 €	0,00 €	50.035,03 €	54.800,27 €
2.4.4 von Zweckverbänden und dergleichen	0,00 €	0,00 €	0,00 €	0,00 €	0,00 €
2.4.5 vom sonstigen öffentlichen Bereich	0,00 €	0,00 €	0,00 €	0,00 €	0,00 €
2.4.6 von sonstigen öffentlichen Sonderrechnungen	0,00 €	0,00 €	0,00 €	0,00 €	0,00 €
2.5 vom privaten Kreditmarkt	562.282.197,01 €	416.137,95 €	38.520.048,48 €	523.346.010,58 €	433.562.200,46 €
2.5.1 von Banken und Kreditinstituten	561.948.873,20 €	416.137,95 €	38.520.048,48 €	523.012.686,77 €	433.122.370,92 €
2.5.2 von übrigen Kreditgebern	333.323,81 €	0,00 €	0,00 €	333.323,81 €	439.829,54 €
3. Verbindlichkeiten aus Liquiditätskrediten	1.403.700.215,28 €	709.200.215,28 €	289.000.000,00 €	405.500.000,00 €	1.471.908.104,29 €
3.1 vom öffentlichen Bereich	0,00 €	0,00 €	0,00 €	0,00 €	0,00 €
3.2 vom privaten Kreditmarkt	1.403.700.215,28 €	709.200.215,28 €	289.000.000,00 €	405.500.000,00 €	1.471.908.104,29 €
4. Verbindlichkeiten aus Vorgängen, die Kreditaufnahmen wirtschaftlich gleichkommen	1.051.171,96 €	206.217,90 €	767.864,56 €	77.089,50 €	1.353.843,67 €
5. Verbindlichkeiten aus Lieferungen und Leistungen	12.325.863,38 €	12.325.863,38 €	0,00 €	0,00 €	14.165.402,48 €
6. Verbindlichkeiten aus Transferleistungen	15.192.155,37 €	7.328.712,88 €	7.863.442,49 €	0,00 €	19.354.053,47 €
7. Sonstige Verbindlichkeiten	167.202.752,41 €	167.202.752,41 €	0,00 €	0,00 €	118.548.432,07 €
8. Erhaltene Anzahlungen	75.564.798,62 €	75.564.798,62 €	0,00 €	0,00 €	66.001.976,98 €
9. Summe aller Verbindlichkeiten	2.349.198.282,45 €	972.326.758,55 €	439.342.613,27 €	937.528.910,63 €	2.137.279.627,07 €

Tabelle 58: Verbindlichkeitspiegel

Haftungsverhältnisse aus der Bestellung von Sicherheiten (nachrichtlicher Ausweis)	Gesamtbetrag der Haftungsverhältnisse am 31.12.2014
Sicherheiten zur Sicherung von Krediten gem. § 86 Abs. 5 GO NRW	0,00 €
Sicherheiten zugunsten Dritter gem. § 87 Abs. 1 GO NRW	265.901.930,68 €
Bürgschaften und Verpflichtungen aus Gewährverträgen gem. § 87 Abs. 2 GO NRW	0,00 €
Rechtsgeschäfte, die Bürgschaften und Verpflichtungen aus Gewährverträgen Gleichkommen gem. § 87 Abs. 3 GO NRW	204.516,75 €

Table 59: Haftungsverhältnisse

2.10.1 Erläuterung der im Verbindlichkeitspiegel genannten Haftungsverhältnisse

2.10.1.1 Sicherheiten zugunsten Dritter gem. § 87 Abs. 1 GO NRW

	2014	2013	Veränderung zum Vorjahr	
	[€]	[€]	[€]	[%]
Gesamt	265.901.930	272.677.566	-6.775.636	-2,5
Hiervon entfallen auf:				
GWG (insgesamt)	102.302.011	104.911.499	-2.609.487	-2,5
Sonstige, Selbsthilfeprojekt Steinbeißer e.V.	15.395	19.528	-4.133	-21,2
Sonstige, Schlossbauverein e.V.	29.364	31.469	-2.105	-6,7
Sonstige, W-Tec	333.974	353.104	-19.129	-5,4
WSW	163.221.186	167.361.966	-4.140.780	-2,5

Table 60: Sicherheiten zugunsten Dritter

Diese Bürgschaften dienen der Sicherung aufgenommenener Investitionsdarlehen. Sie werden mit den jeweiligen Darlehensrestkapitalständen zum 31.12.2014 ausgewiesen und zwar auf der Grundlage der Saldenbestätigungen der darlehensgebenden Banken oder, soweit diese noch nicht vorliegen, gemäß den Tilgungsplänen oder Darlehensverträgen.

2.10.1.2 Rechtsgeschäfte, die Bürgschaften und Verpflichtungen aus Gewährverträgen gleichkommen gem. § 87 Abs. 3 GO NRW

	2014	2013	Veränderung zum Vorjahr	
	[€]	[€]	[€]	[%]
Gesamt	204.517	204.517	0	0,0
Hiervon entfallen auf:				
Sonstige, Leibrente	204.517	204.517	0	0,0

Table 61: Rechtsgeschäfte

Die ehemalige Wuppertal GmbH hat sich in Vorjahren vertraglich zur Zahlung einer Leibrente verpflichtet, die im Zuge der Umstrukturierung auf die Delphin Verwaltungs-GmbH übergegangen ist. In diesem Zusammenhang hat die Stadt eine selbstschuldnerische Bürgschaft übernommen, d.h. bei einem Zahlungsausfall der Delphin Verwaltungs-GmbH tritt die Stadt Wuppertal ein. Diese Rentenverpflichtung wird zurzeit mit rd. 205 T € bewertet.



2.11 Rückstellungsspiegel

Konto	Bezeichnung	Bestand der Rückstellungen zum 31.12.2013	Inanspruchnahme	Ertragswirksame Auflösung	Zuführung	Umbuchungen	Bestand der Rückstellungen zum 31.12.2014
Pensionsrückstellungen		594.626.445,00 €	31.682.124,04 €	8.459.508,00 €	57.659.386,04 €	-696.075,00 €	611.448.124,00 €
251110	Pensionsrückstellungen	224.352.965,00 €	0,00 €	.489.529,00 €	15.887.627,00 €	- 15.351.882,00 €	221.399.181,00 €
251115	Pensionsrückstellungen VE	266.830.288,00 €	26.374.809,04 €	4.969.979,00 €	30.787.611,04 €	14.655.807,00 €	280.928.918,00 €
251125	Beihilferückstellung	103.443.192,00 €	5.307.315,00 €	0,00 €	10.984.148,00 €	0,00 €	109.120.025,00 €
Rückstellungen für Deponien und Altlasten		888.616,42 €	546.715,04 €	117.277,30 €	461.034,25 €	0,00 €	685.618,33 €
261110	Rückstellungen für Deponien	530.087,41 €	218.870,97 €	0,00 €	316.763,36 €	0,00 €	627.979,80 €
261115	Rückstellungen für Altlasten	358.529,01 €	327.844,07 €	117.277,30 €	144.270,89 €	0,00 €	57.638,53 €
Sonstige Rückstellungen gem. § 36 Abs. 4 und 5 GemHVO		85.853.769,11 €	10.297.869,08 €	15.725.192,67 €	16.481.315,04 €	696.075,00 €	77.008.097,40 €
281110	Verpflichtungsrückstellung für nicht in Anspr. gen. Urlaub	6.785.579,10 €	0,00 €	0,00 €	0,00 €	0,00 €	6.785.579,10 €
281111	ATZ-Rückstellungen (Beamte)	8.041.037,08 €	1.179.118,97 €	0,00 €	3.712.492,09 €	0,00 €	10.574.410,20 €
281112	ATZ-Rückstellungen (Beschäftigte)	24.557.195,79 €	7.106.036,29 €	0,00 €	1.938.640,08 €	0,00 €	19.389.799,58 €
281115	Verpflichtungsrückstellungen für geleistete Überstunden	4.381.645,53 €	19.570,53 €	0,00 €	0,00 €	0,00 €	4.362.075,00 €
281120	Verpflichtungsrückstellungen bei Dienstherrenwechsel	13.721.546,00 €	0,00 €	1.370.799,00 €	1.026.339,00 €	696.075,00 €	14.073.161,00 €
281125	Andere Verpflichtungsrückstellungen	26.414.952,00 €	1.992.685,15 €	13.454.393,67 €	9.088.211,11 €	0,00 €	20.056.084,29 €
281130	Drohverlustrückstellungen	1.951.813,61 €	458,14 €	900.000,00 €	715.632,76 €	0,00 €	1.766.988,23 €

Tabelle 62: Rückstellungsspiegel

3 Lagebericht zur Bilanz zum 31.12.2014

3.1 Vorjahresergebnis

Schlussbilanz zum 31.12.2013

Die Bilanzsumme der Stadt Wuppertal belief sich zum Stand 31.12.2013 auf 3.517.372.917,08 €.

Ergebnisrechnung 31.12.2013

Die Ergebnisrechnung 2013 schloss mit einem Fehlbetrag in Höhe von 42.643.416,27 € ab.

Finanzrechnung 31.12.2013

Die Finanzrechnung 2013 schloss mit einem Fehlbetrag in Höhe von 180.806,13 € ab.

Gesamtanalyse und Ausblick

Das Eigenkapital hatte sich zum Stichtag 31.12.2013 gegenüber dem Stand des 31.12.2012 wie folgt verändert:

Stand 31.12.2012:	36.612.466,00 €
Stand 31.12.2013:	2.158.437,84 €

Der Entwurf des Jahresabschlusses 2013 wurde am 31.03.2014 vom Stadtkämmerer aufgestellt und vom Oberbürgermeister bestätigt. Am 25.08.2014 wurde er in den Rat der Stadt eingebracht und von dort an den Rechnungsprüfungsausschuss überwiesen. Nach Durchführung der Prüfung hat der Rechnungsprüfungsausschuss am 11.12.2014 dem Rat der Stadt empfohlen, den Prüfungsbericht mit dem uneingeschränkten Bestätigungsvermerk des Rechnungsprüfungsamtes entgegen zu nehmen und den Jahresabschluss 2013 in der Fassung vom 23.10.2014 festzustellen, den Fehlbetrag des Jahres 2013 in Höhe von 42.643.416,27 € durch die Inanspruchnahme der Allgemeinen Rücklage zu decken und dem Oberbürgermeister für das Haushaltsjahr 2013 die Entlastung zu erteilen. Der Rat der Stadt hat daraufhin am 15.12.2014 die entsprechenden Beschlüsse erfasst und den Jahresabschluss 2013 Stadt (gem. § 95 Abs. 3 i. V. m. § 96 Abs. 1 GO NRW) festgestellt.

Der festgestellte Jahresabschluss 2013 ist der Bezirksregierung Düsseldorf am 18.12.2014 zur Kenntnisnahme zugestellt worden. Die Veröffentlichung erfolgte am 19.12.2014 im Internet auf der Homepage der Stadt Wuppertal unter www.wuppertal.de sowie im Intranet der Stadt Wuppertal.

3.2 Rahmenbedingungen der städtischen Verwaltungstätigkeit 2014

Mit dem Beschluss zum Haushaltsplan 2014/2015 hat der Rat am 18.11.2013 auch über die 3. Fortschreibung des HSP für das Jahr 2014 entschieden. Die Genehmigung der Aufsichtsbehörde wurde mit Bescheid vom 06.02.2014 erteilt. Damit verfügt die Stadt Wuppertal erstmals seit vielen Jahren wieder über eine rechtskräftige Haushaltssatzung. Rat und Verwaltung konnten so wieder eigenverantwortlich über Investitionen, Einstellungen, Ausbildungsplätze oder die Teilnahme an Förderprogrammen im Rahmen des HSP entscheiden. Damit waren unter anderem Personalentwicklung und die Ausbildung von Nachwuchskräften möglich.

Da die Stadt gesetzlich verpflichtet ist, den Haushaltssanierungsplan (HSP) fortzuschreiben, wurden bereits am 17. September 2012 als auch am 12. November 2012 die 1. und 2. Fortschreibung des HSP durch den Rat der Stadt beschlossen.

Am 10. November 2014 wurde die 4. Fortschreibung für das Jahr 2015 auf Basis der Drucksachen VO/0610/14 nebst Ergänzungen vom Rat beschlossen. Die Genehmigung durch die Bezirksregierung Düsseldorf wurde mit Bescheid vom 15.03.2015 erteilt.

3.3 Ergebnisüberblick

Die Bilanzsumme der Stadt Wuppertal beläuft sich zum Stichtag 31.12.2014 auf 3.724.904.466,66 € (Vorjahr 3.517.372.917,08 €).

Die Ergebnisrechnung 2014 schließt mit einem Fehlbetrag in Höhe von 56.259.513,26 € (Vorjahr Fehlbetrag 42.643.416,27 €) ab. Dies bedeutet gegenüber den fortgeschriebenen Haushaltsplanansätzen für 2014 (35.447.400 €) eine Verschlechterung von rd. 20,8 Mio. €.

Die Finanzrechnung 2014 schließt mit einem Fehlbetrag in Höhe von 15.998.113,33 € (Vorjahr Fehlbetrag 180.806,13 €) ab. Gegenüber dem Haushaltsplanansatz für 2014 (3.871.770 €) ergibt sich damit eine Verschlechterung von rd. 12,1 Mio. €.

3.3.1 Eigenkapitalentwicklung der Stadt Wuppertal

	Eigenkapital	Fehlbeträge	Bemerkungen
Eröffnungsbilanz zum 01.01.2008	664.922.456,95 €		Feststellung gemäß Ratsbeschluss vom 20.12.2010 zu Drs. VO/0809/10
Jahresabschluss 2008	536.426.330,92 €	133.216.524,41 €	Feststellung gemäß Ratsbeschluss vom 19.12.2011 zu Drs. VO/0789/11
Jahresabschluss 2009	360.353.792,57 €	171.800.117,08 €	Feststellung gemäß Ratsbeschluss vom 02.07.2012 zu Drs. VO/0299/12
Jahresabschluss 2010	147.774.749,18 €	203.151.314,93 €	Feststellung gemäß Ratsbeschluss vom 17.12.2012 zu Drs. VO/0820/12
Jahresabschluss 2011	78.187.931,74 €	77.242.937,08 €	Feststellung gemäß Ratsbeschluss vom 15.07.2013 zu Drs. VO/0498/13
Jahresabschluss 2012	36.612.466,00 €	40.583.767,71 €	Feststellung gemäß Ratsbeschluss vom 16.12.2013 zu Drs. VO/1150/13
Jahresabschluss 2013	2.158.437,84 €	42.643.416,27 €	Feststellung gemäß Ratsbeschluss vom 15.12.2014 zu Drs. VO/0810/14
Jahresabschluss 2014	-57.750.195,10 €	56.259.513,26 €	Der Haushaltsplan 2014 sah einen Fehlbetrag in Höhe von 35,45 Mio. € vor.
Haushaltsplan 2015			Der Haushaltsplan 2015 schließt mit einem Fehlbetrag in Höhe von 20,47 Mio. € ab.

Tabelle 63: Eigenkapitalentwicklung

3.3.2 Zukünftige Ertragslage

Der Fehlbetrag des Jahres 2014 kann nicht mehr durch die Allgemeine Rücklage gedeckt werden. Hierdurch reduziert sich das Eigenkapital von rd. 2,2 Mio. € auf -57,7 Mio. €. Dieser Betrag ist gemäß § 43 Abs. 7 GemHVO NRW auf der Aktivseite der Bilanz unter der Bezeichnung „Nicht durch Eigenkapital gedeckter Fehlbetrag“ gesondert auszuweisen.¹

Rahmenbedingungen der „Stärkungspaktkommunen“

Der Landtag hat in seiner Sitzung am 08.12.11 das Gesetz zur Unterstützung der kommunalen Haushaltskonsolidierung im Rahmen des Stärkungspakts Stadtfinanzen (Stärkungspaktgesetz) beschlossen.

Gem. § 3 Stärkungspaktgesetz galt für Gemeinden, deren Haushaltssatzung mit ihren Anlagen für das Jahr 2010 oder in der mittelfristigen Ergebnisplanung für die Jahre 2011 bis 2013 eine Überschuldungssituation ergab, die Teilnahme als verpflichtend².

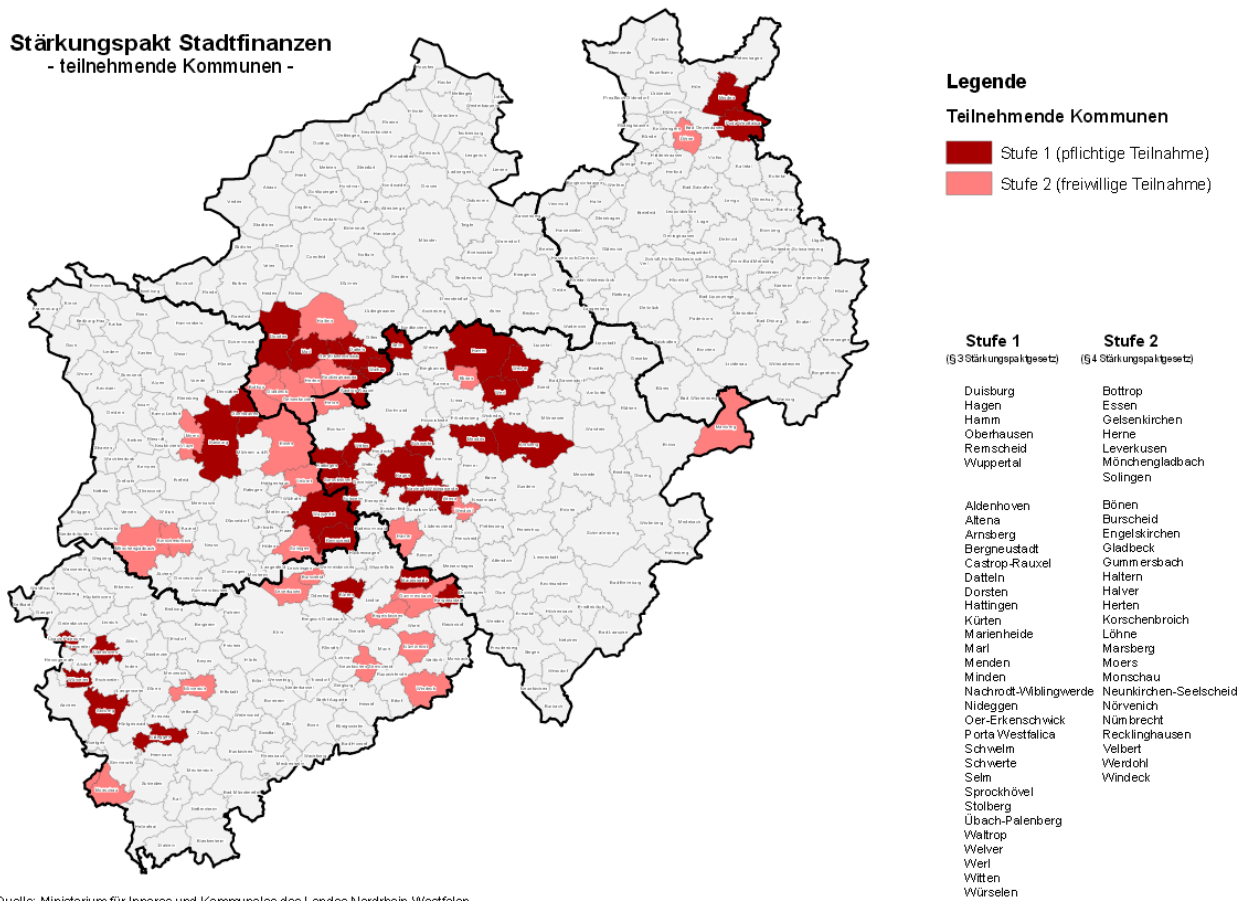


Abbildung 12: Stärkungspakt Stadtfinanzen

¹ § 43 Abs. 7 GemHVO NRW: „Ergibt sich in der Bilanz ein Überschuss der Passivposten über die Aktivposten, ist der entsprechende Betrag auf der Aktivseite der Bilanz unter der Bezeichnung „Nicht durch Eigenkapital gedeckter Fehlbetrag“ gesondert auszuweisen.“

² Vgl. <http://www.mik.nrw.de/themen-aufgaben/kommunales/kommunale-finanzen/kommunale-haushalte/haushaltssicherung/staerkungspakt-stadtfinanzen.html>

Auf Basis dieses Gesetzes erhielt die Stadt Wuppertal erstmalig im Dezember 2011 eine Konsolidierungshilfe von rd. 72 Mio. €. Bis zum Jahr 2016 sollten weitere jährliche Zuweisungen von rd. 70,9 Mio. € fließen, um unter Berücksichtigung der eigenen Konsolidierungsmaßnahmen in 2016 den Haushaltsausgleich zu erreichen, und diesen bei rückläufigen Landeszuweisungen dauerhaft sicherzustellen.

Durch die Gesetzesänderung aufgrund der nachträglichen Kürzungen der Landesmittel ergaben sich für Wuppertal ab dem Jahr 2013 rd. 10,9 Mio. € geringere Konsolidierungshilfen, so dass die jährliche Zuweisung nur noch rd. 60,0 Mio. € vorsieht. Aufgrund dieser nachträglichen Kürzungen der Landesmittel hat das Land genehmigt, den Haushaltsausgleich, der ursprünglich für 2016 geplant war, auf das Jahr 2017 zu verschieben. Die Landeshilfe, die nach Erreichen des erstmaligen Haushaltsausgleichs schrittweise abgebaut wird, vermindert sich so erst ab 2018, also ebenfalls erst ein Jahr später. Ab 2021 muss der Haushaltsausgleich ohne Konsolidierungshilfen sichergestellt werden.

3.4 Steuerung und Produktorientierung

3.4.1 Überwachung der Vorgaben des HSP

Gemäß § 6 Abs. 3 Stärkungspaktgesetz ist der Haushaltssanierungsplan jährlich fortzuschreiben und der Bezirksregierung spätestens am 1. Dezember vor Beginn des Haushaltsjahres zur Genehmigung vorzulegen.

Am 10. November 2014 wurde die 4. Fortschreibung für das Jahr 2015 auf Basis der Drucksachen VO/0610/14 nebst Ergänzungen vom Rat beschlossen. Die Genehmigung wurde durch die Bezirksregierung Düsseldorf mit Bescheid vom 18.03.2015 erteilt.

Hierbei wurden insbesondere absehbare Veränderungen bei den Schlüsselzuweisungen und Steuern sowie im Bereich der sozialen Leistungen berücksichtigt, aber auch Anpassungen an geänderte Rahmenbedingungen bei den HSP-Maßnahmen vorgenommen. Mehrere Maßnahmen können nicht mehr wie geplant umgesetzt werden und sind z. T. künftig nicht mehr weiterzuverfolgen. Neu hinzugekommen sind die Maßnahmen 6.3 (weitere Erhöhung der Vergnügungssteuer), 6.6 (Einführung einer Abgabe auf Sportwettbüros - ab dem Jahr 2016) und 7.5 (Optimierung des Schuldenportfolios).

Die Einhaltung des Haushaltssanierungsplans wird von der Bezirksregierung überwacht. Gem. § 7 Abs. 1 Satz 2 Stärkungspaktgesetz ist der Oberbürgermeister dazu verpflichtet, zu festgelegten Stichtagen über den Stand der Umsetzung des Haushaltssanierungsplanes zu berichten. Der im laufenden Haushaltsjahr vorzulegende Bericht ist mit dem Stand 30.06. der Bezirksregierung bis spätestens zum 31.07. vorzulegen. Bis zum 15.04. des Folgejahres ist der vom Oberbürgermeister bestätigte Entwurf des Jahresabschlusses vorzulegen. Dieser Bericht enthält neben Ausführungen zur aktuellen Entwicklung insbesondere eine Darstellung der Umsetzung des Haushaltssanierungsplans im Vorjahr.

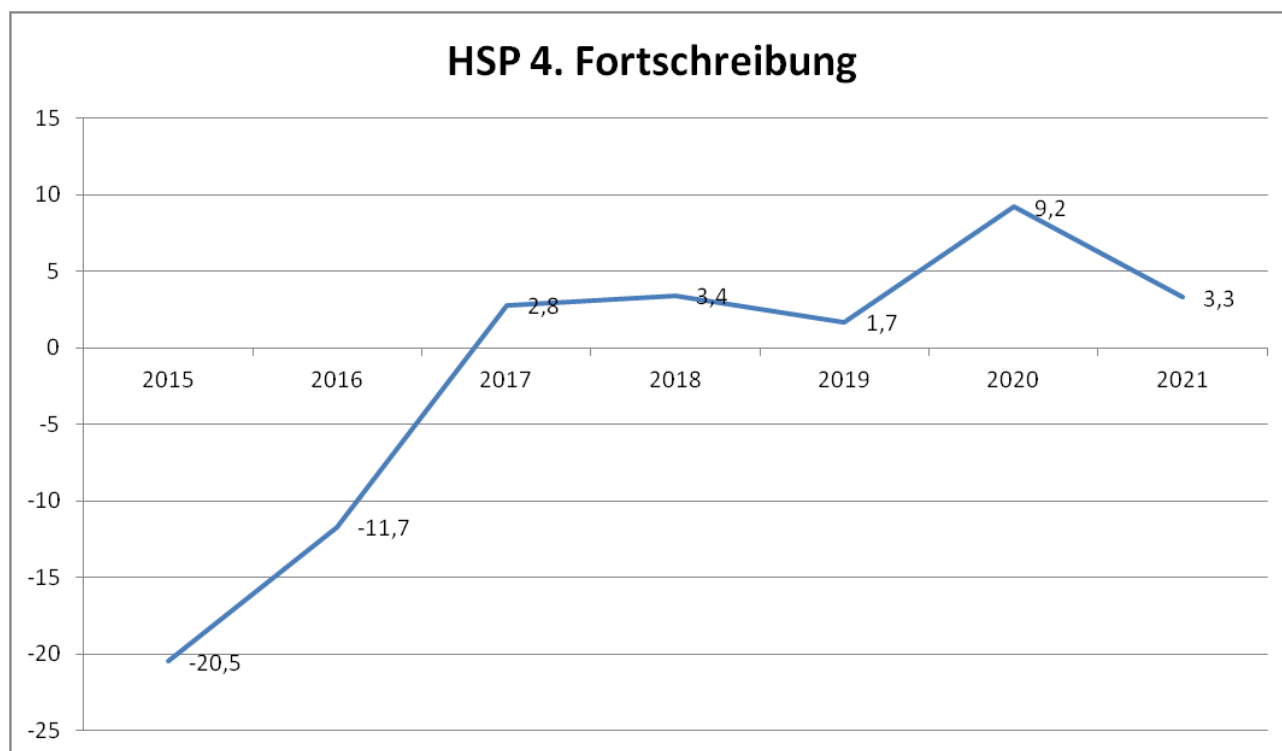


Abbildung 13: HSP 4. Fortschreibung

3.4.2 Ziele und Zielkennzahlen für den Haushaltsplan der Stadt Wuppertal

Der Haushaltsplan sowie die Teilpläne sind organisatorisch gegliedert und nach Produktgruppen und Produkten aufgestellt. Hierzu sind Ziele und die Kennzahlen zur Messung der Zielerreichung beschrieben (§ 4 GemHVO NRW). Ziele und Kennzahlen bilden die Grundlage der Planung, Steuerung und Erfolgskontrolle des jährlichen Haushalts. Die im Haushaltsplan 2014/2015 für die Produktgruppen ausgewiesenen Ziele und Kennzahlen sind von den zuständigen Fachausschüssen beschlossen worden. Sie zeigen Ziele mit besonderer Relevanz für die gemeindliche Aufgabenerfüllung innerhalb der jeweiligen Produktgruppe auf. Der formelle Beschluss des Wuppertaler Haushaltsplanes erfolgte auf Ebene der Produktgruppen. Die Struktur des Haushaltsplans ist eng verknüpft mit der Organisationsstruktur der Verwaltung (3.12.3).

3.5 Wichtige Vorgänge und Nachträge

3.5.1 Bedeutsame Geschäftsvorfälle

Der Rat der Stadt Wuppertal hat am 30.09.2013 gem. Drucksache VO/0647/13 beschlossen, die Schwebebahn-Infrastruktur zum 01.01.2014 von den WSW zu erwerben. Die entsprechenden Verträge wurden im Juni 2014 rückwirkend geschlossen.

Im Zuge dessen hatte die Stadt die gesamte Anlage von der WSW mobil GmbH übernommen und in das städtische Anlagevermögen überführt (davon rd. 118 Mio. € im Sachanlagevermögen und rd. 14,1 Mio. € unter Anlagen im Bau u.a. für Wagenhalle Oberbarmen, neues Betriebssystem etc.)

3.5.2 Strukturelle Organisationsveränderungen

Der Rat der Stadt Wuppertal hat am 30.09.2014 gem. Drucksache VO/0611/14 beschlossen, die Geschäftsbereiche der Beigeordneten neu festzulegen. Erfolgte die Neuordnung der Geschäftsbereiche 2.1 und 2.2 bereits mit Wirkung zum 01.11.2014, folgen in 2015 die mit der Neueinrichtung des Geschäftsbereiches 3 „Bürgerbeteiligung, Recht, Beteiligungsmanagement, E-Government“ ebenfalls bereits festgelegten Veränderungen der Zuständigkeiten der übrigen Geschäftsbereiche. Das für den Bilanzstichtag gültige Organigramm mit Stand 01.11.2014 findet sich unter 3.7.

3.5.3 Klageverfahren

3.5.3.1 Wohngeldersparnis

Das Klageverfahren gegen die Neuverteilung aus der Wohngeldersparnis des Landes gem. § 7 AG SGB II NRW ist entschieden worden. Diese Regelung belastete die Stadt Wuppertal insgesamt mit ca. 15,7 Mio. € Verbindlichkeiten für die Jahre 2011 bis 2018, um die die Zuweisungen für die Wohngeldausgaben in den nächsten Jahren um jeweils rund 2 Mio. € gekürzt werden.

3.5.3.2 Besoldung

Der Landtag NRW hat am 05.11.2014 das Gesetz zur Änderung des Besoldungs- und Versorgungsanpassungsgesetzes 2013/2014 beschlossen. Damit erhöhen sich rückwirkend die Grundgehaltssätze der bislang von der Besoldungsanpassung ausgenommenen Beamtinnen und Beamten ab Besoldungsgruppe A13. Darüber hinaus wurden die bereits erhöhten Grundgehaltssätze der Beamtinnen und Beamten der Besoldungsgruppen A11 und A12 rückwirkend nach oben korrigiert. Die Nachzahlung der Ansprüche aus 2013/2014 wurde im Dezember 2014 umgesetzt. Die hierfür gebildete Rückstellung in Höhe von 900.000 € wurde ertragswirksam in 2014 aufgelöst.

Der Europäische Gerichtshof (EuGH) hatte in seiner Entscheidung vom 19.06.2014 festgestellt, dass das frühere System der Besoldungsfestsetzung nach Lebensalter (Besoldungsdienstalter) altersdiskriminierend und damit europarechtswidrig war.

Gleichzeitig aber hatte der EuGH festgestellt, dass die nationalen deutschen Gerichte zu prüfen haben, ob für die Vergangenheit Entschädigungs- bzw. Schadensersatzansprüche bestehen. Dies hat das Bundesverwaltungsgericht (BVerwG) in verschiedenen Urteilen vom 30.10.2014 zum Teil bejaht.

Hierzu wurde eine Rückstellung für Entschädigungsansprüche wg. Altersdiskriminierung (Bemessung des Grundgehaltes nach Besoldungsdienstalter) in Höhe von 300.000 € in 2014 aufwandswirksam eingestellt.

3.5.4 Schulsozialarbeit

Mit Drucksache Nr. VO/0145/14 hat der Rat der Stadt zu Jahresbeginn 2014 die Verwaltung beauftragt, im Rahmen der Bewirtschaftung des Haushaltsplans die Finanzierung und Fortführung der Schulsozialarbeit bis Ende 2014 sicherzustellen.

Im November 2014 konnte eine Einigung über die dauerhafte Finanzierung der Schulsozialarbeit mit den Ländern erzielt werden. Die Schulsozialarbeit wird vorerst befristet für die nächsten drei Jahre (2015-2017) mit jeweils 67,5 Mio. € abgesichert.

Hierfür legt das Land ein neues Förderprogramm auf, welches vorsieht, dass das Land durchschnittlich 70% der Fördersumme, also insgesamt ca. 48 Mio. €, trägt. Die Kommunen können sich freiwillig am Programm beteiligen und müssen dann durch einen variierenden Eigenanteil, nach den Grundsätzen der Stadtbauförderung, die Kofinanzierung leisten. Das bedeutet im Falle Wuppertals, dass 80% vom Land übernommen werden. Dies entspricht in absoluten Zahlen rund 1,9 Mio. €. In NRW können infolgedessen rund 1.500 Stellen im Bereich der Schulsozialarbeit weiterfinanziert werden. Gleichwohl bedeutet die Fortführung der Schulsozialarbeit mit Inanspruchnahme des Förderprogramms eine Haushaltsbelastung von rd. 500.000 € pro Jahr (2015-2017).

3.6 Wichtige Ereignisse nach dem Bilanzstichtag

3.6.1 Neuorganisation

Der Rat der Stadt Wuppertal hat am 30.09.2014 gem. Drucksache VO/0611/14 beschlossen, die Geschäftsbereiche der Beigeordneten neu festzulegen.

In der Ratssitzung am 09.03.2015 wurde Herr Panagiotis Paschalis als Dezernent für den neu einzurichtenden Geschäftsbereich 3 „Bürgerbeteiligung, Recht, Beteiligungsmanagement, E-Government“ gewählt. Mit Amtsantritt des Beigeordneten in 2015 werden die Geschäftsbereiche wie folgt festgelegt:

Neu einzurichtender Geschäftsbereich:

Geschäftsbereich 3 - Bürgerbeteiligung, Recht, Beteiligungsmanagement, E-Government

- Amt 003/Bürgeramt
- Amt 004/Rechtsamt
- Organisationseinheit 403.03/Beteiligungsmanagement
- Organisationseinheit 101.4/Statistik und Wahlen
- Organisationseinheit 302.3/Straßenverkehrsamt
- Die neue Aufgabe Bürgerbeteiligung, E-Government
- Die finanzielle, personelle und organisatorische Ausgestaltung dieser neuen Aufgabe ist dem Rat durch die Verwaltung darzustellen.

Dies hat Auswirkungen auf folgende Geschäftsbereiche:

Geschäftsbereich 0 - Geschäftsbereich des Oberbürgermeisters

- Ressort 000/Büro des Oberbürgermeisters
- Amt 001/Presseamt
- Ressort 002/Rechnungsprüfungsamt
- Gleichstellungsstelle für Frau und Mann
- Sowie das Gebäudemanagement GMW (gem. Eigenbetriebsverordnung NW)

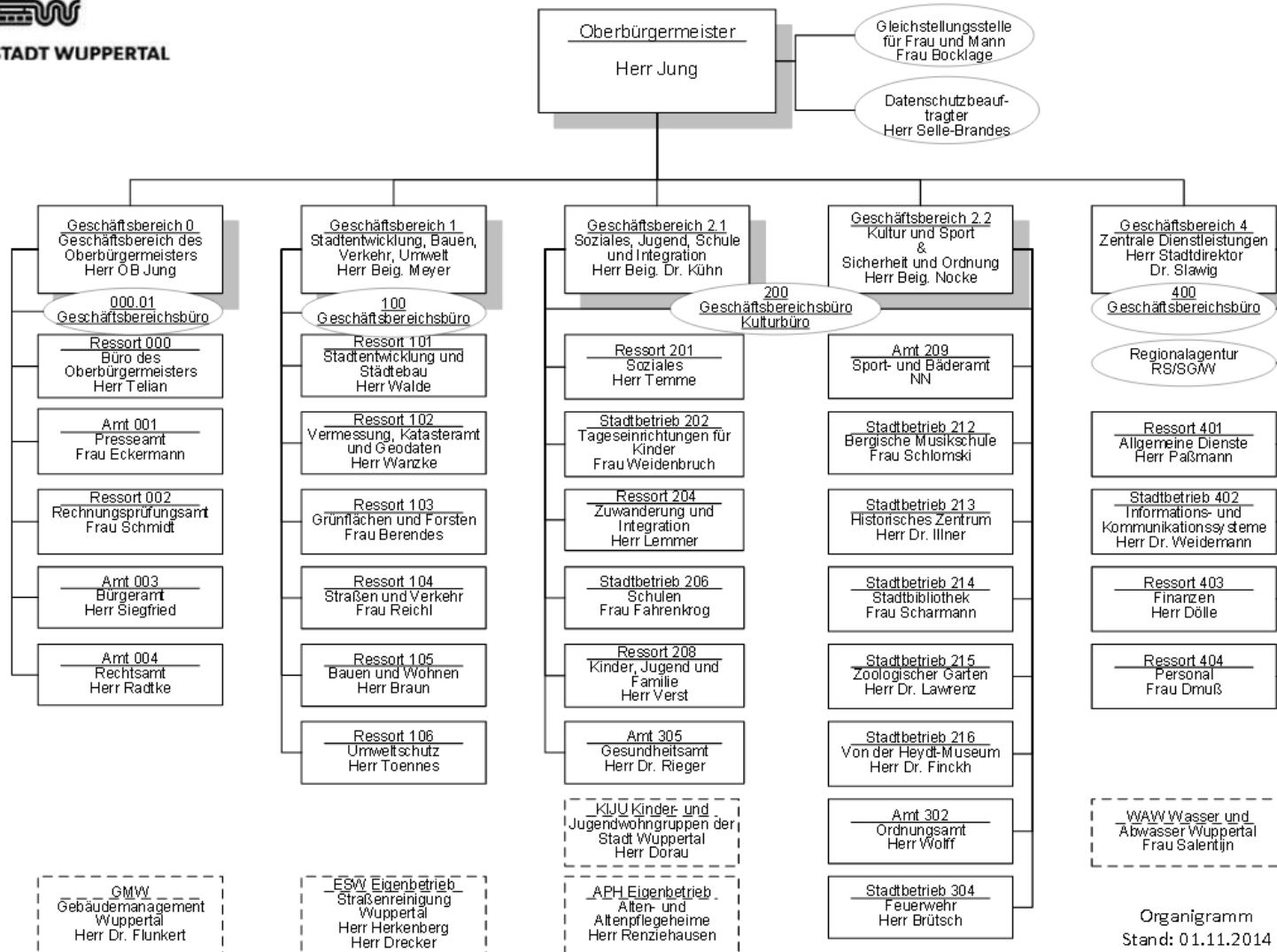
Geschäftsbereich 1 - Stadtentwicklung, Bauen, Verkehr, Umwelt

- Ressort 101/Stadtentwicklung und Städtebau
- Ressort 102/Vermessung, Katasteramt und Geodaten
- Ressort 103/Grünflächen und Forsten
- Ressort 104/Straßen und Verkehr
- Ressort 105/Bauen und Wohnen
- Ressort 106/Umweltschutz
- Sowie den Eigenbetrieb Straßenreinigung Wuppertal ESW (gem. Eigenbetriebsverordnung NW)

Geschäftsbereich 4 – Zentrale Dienstleistungen

- Ressort 401/Allgemeine Dienste
- Stadtbetrieb 402/Informations- und Kommunikationssysteme
- Ressort 403/Finanzen, mit Ausnahme der Leistungseinheit 403.03
- Ressort 404/Personal
- Sowie der Eigenbetrieb Wasser und Abwasser WAW (gem. Eigenbetriebsverordnung NW)

3.7 Organigramm der Verwaltung



3.8 Wirtschaft

3.8.1 Einzelhandelsstandort Wuppertal

Einzelhandel und Stadtentwicklung in Wuppertal stehen aktuell vor neuen Herausforderungen. Die Intensivierung des Standortwettbewerbs mit den Zentren im Ruhrgebiet und der Rheinschiene, die wachsende Bedeutung des Online- Handels aber auch der zunehmende Bedeutungsverlust der innerstädtischen Nebenzentren und der Rückzug des Lebensmitteleinzelhandels aus der „Fläche“ erfordern ein aktives Handeln aller Akteure. Vor allem die zur Realisierung anstehenden Projekte wie der neue Döppersberg und das IKEA-Möbelhaus sind Hoffnungsträger für die Zukunft des Standorts Wuppertal.

Vor dem Hintergrund der oben skizzierten Entwicklungen, und um auch kurzfristig im Rahmen der Bauleitplanung bei der Sicherung von Gewerbestandorten, der Steuerung von großflächigen Discountern oder der Ansiedlung von Einzelhandelsprojekten handlungsfähig zu sein, hat die Stadt Wuppertal im Juni 2014 die Gesellschaft für Markt- und Absatzforschung mbH (GMA) Köln mit der Erarbeitung eines Einzelhandels- und Zentrenkonzeptes (EZK) beauftragt. Das EZK soll im Juni 2015 vom Rat als Entwicklungskonzept im Sinne des Baugesetzbuches beschlossen werden. Danach definiert das Konzept die Rahmenbedingungen für die Realisierung standortgerechter Einzelhandelsinvestitionen sowie einer ausgewogenen und verbrauchernahen Versorgungsstruktur in allen Teilräumen der Stadt Wuppertal.

Auf der Grundlage des EZK soll in den nächsten Jahren mit der *„Qualitätsoffensive Innenstädte: im Dialog mehr erreichen“*³ ein breit angelegter Diskussions- und Beteiligungsprozess zur Profilierung der Innenstädte von Elberfeld und Barmen durchgeführt werden. Dabei bilden insbesondere bereits bestehende Ansätze wie die Immobilien und Standortgemeinschaft Barmen-Werth e.V.⁴ in Barmen, das Pilotprojekt Online City⁵ und sowie die zu erwartenden Impulse aus dem Döppersberg Umbau und weiterer in der Diskussion befindlicher Projekte eine gute Ausgangsbasis für die zukünftige Innenstadtentwicklung. Darüber hinaus schafft die Verwaltung derzeit die konzeptionellen Grundlagen⁶ zur Einwerbung von Fördermitteln für die Durchführung von konkreten Projekten und Maßnahmen zur Stärkung der Innenstädte und Stadtteilzentren in Wuppertal.

³ Im Rahmen des Prozesses Strategie für Wuppertal 2025 wurde das Projekt *„Qualitätsoffensive Innenstädte: im Dialog mehr erreichen“* entwickelt (vgl.: Ratsdrucksache Nr. VO/1179/13; <https://www.wuppertal.de/rathaus-buergerservice/beteiligung/102370100000522693.php>);

⁴ Der Rat der Stadt Wuppertal hat am 17.12.2012 die Satzung der ISG Barmen-Werth e.V. beschlossen. Damit entstand die größte gesetzliche Immobilien- und Standortgemeinschaft in Nordrhein-Westfalen. (vgl.: <http://www.isgbarmen.de/>);

⁵ Online City Wuppertal (<http://www.onlinecity-wuppertal.de/home/>) ist ein Pilotprojekt der Nationalen Stadtentwicklungspolitik des Bundes, gefördert durch das Bundesministerium für Umwelt, Naturschutz, Bau und Reaktorsicherheit. Ziel ist es, einerseits dem lokalen Einzelhandel Zugang zum Onlinehandel zu ermöglichen und andererseits Ansätze für ein sinnvolles Miteinander von Onlinehandel und stationärem Einzelhandel auf kommunaler Ebene zu entwickeln. Das Projekt wird von der Wirtschaftsförderung Wuppertal AÖR betreut.

⁶ Vgl.: z. B. Integriertes Handlungskonzept Innenstadt Barmen Vorlage: VO/0658/14; Integriertes Handlungskonzept Soziale Stadt Heckinghausen Vorlage: VO/0655/14 (1.Neuf.).

3.8.2 Wirtschaftsförderung / W-tec

Oberste Zielgruppe der Wirtschaftsförderung (WiFö) sind und bleiben die Unternehmen. Sie bei der Ansiedlung, Expansion und unternehmerischen Fragestellungen zu unterstützen gehört zu den Kernaufgaben der WiFö. So konnte beispielsweise auch im Jahr 2014 die erfolgreiche Vermarktung städtischer Gewerbeflächen fortgesetzt werden. Besonders erfreulich ist die wachsende Nachfrage expandierender Wuppertaler Unternehmen, so z.B. 40.000 qm Gewerbefläche „Am Schrotzberg“ in Wuppertal-Vohwinkel, die nach Nivellierung umgehend an ein Unternehmen vermarktet werden konnten. Auch der Verkauf der insgesamt über 17.000 qm des neu entwickelten Gewerbegebietes „Vorm Eichholz“ in Wuppertal-Elberfeld ist abgeschlossen. Hier konnten sechs kleine und mittelständische Unternehmen aus der Technologiebranche angesiedelt werden.

Die Tradition und Geschichte des Standortes Wuppertal beruht auf dem Unternehmertum und der industriellen Entwicklung. Der im Jahr 2014 erstmals stattgefundenen „Jubiläumsempfang für Wuppertaler Unternehmen“, zu dem Oberbürgermeister Jung gemeinsam mit der Wirtschaftsförderung erstmals geladen hatte, war geeignet, um auch diese Tatsache besonders zu würdigen.⁷

Mit der Strategie „Wuppertal 2025“ hat die Stadt ihren Weg in Richtung Zukunft festgelegt. Wuppertal hat sich als attraktiver Wohnstandort positioniert. Große Projekte wie die Entwicklung des Bergischen Plateaus mit 280 Wohneinheiten, aber auch die Vermarktung des städtischen Geländes „Am Krüppershaus“ für sechs Einfamilienhäuser sind Belege für eine wachsende Attraktivität des Standortes für unterschiedliche Bevölkerungsgruppen. Die jährliche Investorentour, die unsere Potentiale in Sachen Gewerbe, Wohnen sowie Büro- und Einzelhandelsflächen präsentiert, wird die Wirtschaftsförderung auch 2015 fortsetzen und so wieder den Anstoß für viele neue Projekte in verschiedenen Bereichen geben.

Das auf den Wuppertaler Südhöhen gelegene Technologiezentrum (W-tec) ist ein wichtiger Bestandteil der kommunalen Wirtschaftsförderung. Seit 1992 werden hier technologieorientierte Unternehmen angesiedelt und professionell unterstützt. Im Mai 2003 wurde der Standort Lise-Meitner-Straße in einer umgebauten Kaserne aus den 30er Jahren eröffnet und in mehreren Bauabschnitten weiter ausgebaut und auf drei Gebäude ausgedehnt. Im Oktober 2010 wurde im Engineering Park Wuppertal an der Heinz-Fangman-Straße ein zweiter Standort eröffnet, ebenfalls auf den Südhöhen und nur zwei km vom Stammhaus entfernt. Die Nutzfläche im W-tec wurde seit 2003 auf 20.000 qm verfünffacht!

Das W-tec ist zur Hälfte eine städtische Tochtergesellschaft. Die anderen 50 Prozent befinden sich im Besitz von 31 Wuppertaler Unternehmen und Institutionen. Zwölf dieser Unternehmen wurden bereits im 18. Jahrhundert gegründet.

Durch weitere regionale Netzwerkpartner kann das W-tec zur Unterstützung seiner Unternehmen auf kompetente Ansprechpartner in allen relevanten Institutionen, wie z.B. der Agentur für Arbeit oder den Verbänden verweisen. Beste Verbindungen bestehen auch zur Bergischen Universität Wuppertal, einer für die Region einmaligen Ballung von technischer und ökonomischer Fachkompetenz. Für die Vermittlung von Kooperationen mit der Universität gibt es zahlreiche erfolgreiche Beispiele.

⁷ <https://www.wuppertal.de/wirtschaft-stadtentwicklung/meldungen/102370100000549364.php> (03.03.2015)

Das W-tec bietet über 250 Unternehmen aus allen Technologie- und Dienstleistungsbereichen ideale Bedingungen für Gründung und Wachstum. Die Unternehmen haben den entscheidenden Vorteil, dass sie nur ihre individuelle Fläche mieten (ab 15 qm) und dass die notwendige Infrastruktur, z. B. Tagungs- und Besprechungsräume zentral bereitgestellt werden.

3.8.3 Bergische Entwicklungsagentur

Nach dem erfolgreichen Auftakt der interkommunalen Zusammenarbeit im Bergischen Städtedreieck im Rahmen der Regionale 2006 gründete die Stadt Wuppertal zusammen mit den Städten Remscheid und Solingen sowie der Industrie- und Handelskammer, unterstützt von den drei Stadtparkassen 2007 die Bergische Entwicklungsagentur (BEA). Ihre Aufgabe bestand in der Initiierung, Begleitung und Unterstützung von Projekten, Aktivitäten und Prozessen mit gesamtregionaler, strukturpolitischer Bedeutung in den Bereichen Wirtschaftsentwicklung, Regionalmarketing und Tourismusförderung sowie der Moderation interkommunaler Planungsprozesse und Stellungnahmen gegenüber übergeordneten Instanzen. In der Zeit ihres Bestehens ist es durch die Arbeit der BEA gelungen, das Bergische Städtedreieck als gleichberechtigten Teil der Regionenfamilie in NRW zu etablieren und über 50 Mio. Euro an Fördermitteln für die Region zu akquirieren. Daneben konnten in den letzten Jahren schlagkräftige Strukturen sowie belastbare Netzwerke zwischen Unternehmen und zwischen Institutionen aufgebaut werden, die die Ausgangsposition des Städtedreiecks und seiner Akteure in der Vorbereitung auf die neue Förderperiode deutlich verbessert haben.

Auf der Basis der erfolgreichen Arbeit der vergangenen Jahre hat sich die Stadt Wuppertal zusammen mit ihren Partnern im Gesellschafterkreis der BEA 2014 entschieden, die interkommunale Zusammenarbeit weiter auszubauen. Mit der Gründung der Bergischen Struktur- und Wirtschaftsförderungsgesellschaft, die Anfang 2015 vollzogen wurde, wurden die Aktivitäten der vormaligen BEA sowie der Regionalagentur Bergisches Städtedreieck institutionell verschmolzen. Damit soll den Anforderungen eines gezielten Fördermitteleinsatzes, insbesondere im Bereich der Fachkräfteentwicklung und -sicherung, künftig noch besser entsprochen werden können. Zudem verbindet sich mit der neuen Gesellschaft der Anspruch, die Wahrnehmung regionaler Wirtschaftsförderungsaufgaben weiter auszubauen. Gleichzeitig wurde die politische Steuerung gestärkt. Mit einem politisch besetzten Aufsichtsrat, der Einrichtung eines Bergischen Rates mit fünfzig Vertretern der Räte aus allen drei Städten sowie einem Fachbeirat nehmen gleich drei neue Begleit- und Steuerungsgremien im Frühjahr 2015 ihre Arbeit auf. Das wird die Möglichkeiten interkommunaler Abstimmungen, aber auch das Bild des Bergischen Städtedreiecks nach außen noch einmal nachhaltig verbessern.

3.9 Chancen und Risiken

3.9.1 Umfrage IHK

Mögliche Auswirkungen der globalen Krisen auf Wuppertal

Laut der IHK-Konjunkturumfrage zum Jahresbeginn 2015 sind die Wuppertaler Unternehmen überwiegend optimistisch gestimmt für die Geschäftsentwicklung im weiteren Jahresverlauf: 36 Prozent der Unternehmen erwarten, dass sich ihre Geschäftslage 2015 verbessern wird, 46 Prozent rechnen mit einer unveränderten Lage und 18 Prozent erwarten eine Verschlechterung. Der Optimismus ist allerdings deutlich gedämpfter als noch zum Jahresbeginn 2014. Damals rechneten 57 Prozent mit einer Verbesserung der Geschäftslage, 38 Prozent mit einer unveränderten Lage und nur fünf Prozent mit einer Verschlechterung. Die geopolitischen Krisen, insbesondere der Russland-Ukraine-Konflikt, haben dazu beigetragen, den Konjunkturoptimismus der Unternehmen zu dämp-

fen. Vor allem exportorientierte Industriebetriebe sehen den Ukraine-Konflikt als ein Risiko für ihre künftige Geschäftsentwicklung an. Der Nahostkonflikt wird seltener als Risikofaktor genannt. Dies mag auch am stark gesunkenen Ölpreis liegen. Zum Ausmaß des Russlandhandels kann gesagt werden, dass laut den vorläufigen Daten des Statistischen Landesamts IT.NRW im vergangenen Jahr lediglich 2,4 Prozent der nordrhein-westfälischen Exporte nach Russland gingen. Die Ausfuhren nach Russland sind demnach um 20,4 Prozent gegenüber 2013 zurückgegangen.

Trotz der geopolitischen Krisen sind nach vorläufigen Angaben von IT.NRW die Auslandsumsätze der Wuppertaler Industrie im vergangenen Jahr um 10,9 Prozent gegenüber 2013 gestiegen. Im Januar 2015 lag der Zuwachs sogar bei 14,0 Prozent im Vergleich zum Vorjahresmonat.

3.9.2 Steuern

Der Grundsteuerhebesatz betrug 620 Prozent in 2014. Hierdurch wurden Mehreinnahmen im Vergleich zum Vorjahr i. H. v. 13,5 Mio. € erzielt.

Der Hebesatz für die Gewerbesteuer für 2014 beträgt gegenüber 2013 unverändert 490 Prozent. In 2014 wurden deutlich weniger Gewerbesteuereinnahmen als veranschlagt eingenommen. Die Einnahmen der Kommunen aus der Gewerbesteuer bilden grundsätzlich ein Risikofaktor, da die Entwicklung der Gewerbesteuereinnahmen von vielen, nicht durch die Kommune beeinflussbaren Faktoren, abhängt.

3.9.3 Zinsrisiko

Die Zinsschuldenquote der Stadt Wuppertal für das Jahr 2014 beträgt für Investitionskredite 3,3890 % (Vorjahr 4,0467 %) und für Liquiditätskredite 1,6092% (Vorjahr 1,8525%).

Die Stadt Wuppertal hatte zum Stichtag 31.12.2014 Liquiditätskredite (einschließlich NRW-Städteanleihe) zum Nominalbetrag in Höhe von 1.503.700.215 € (Vorjahr 1.471.908.104 €) vom privaten Kreditmarkt aufgenommen. Das sind rd. 2,6% mehr als im Vorjahr. Dabei sind die Zinsbelastungen für Kassenkredite in den letzten Jahren deutlich unterhalb der Haushaltsansätze geblieben.

Bei Kassenkrediten von rd. 1,5 Milliarden € birgt eine Zinssteigerung von nur 1 %-Punkt ein zusätzliches jährliches Haushaltsrisiko von 15 Mio. €. Gleichwohl ist aufgrund des andauernden Niedrigzinsniveaus der Eintritt des vorgenannten Risikos bei gleichbleibenden Prämissen zumindest in 2015 als gering anzusetzen.

Die Stadt Wuppertal steuert ihren bestehenden Schuldenbestand über ein aktives Kreditportfolio-Management. Im Rahmen der HSP-Fortschreibung wird hier eine weitere Optimierung des Schuldenportfolios verfolgt.

3.9.4 Flüchtlingssituation

Das Jahr 2014 war von einem weiteren erheblichen Anstieg der Flüchtlinge geprägt. Kamen im Jahr 2013 noch etwa 670 Flüchtlinge nach Wuppertal, so betrug die Zahl der Flüchtlinge in 2014 schon 1223 Personen, also eine Steigerung von 82,5%.

Aber nicht nur die Zahl der Flüchtlinge hat ist erheblich gestiegen, sondern auch die Anzahl der Herkunftsländer. In 2013 kamen die Antragsteller vor allem aus Serbien und Mazedonien, in 2014 sind es insbesondere Kriegsflüchtlinge aus Syrien, Irak und Afghanistan.

Durch eine sehr breite Unterstützung aus der Bevölkerung und der Wohnungswirtschaft konnte im Jahr 2014 das inzwischen bundesweit als vorbildlich eingestufte dezentrale Unterbringungskonzept gesichert werden. Die sechs bestehenden Übergangsheime mussten in 2014 nicht durch weitere ergänzt werden. Etwa 80% der durchschnittlich 2500 Flüchtlinge die 2014 in Wuppertal lebten, waren in privatem Wohnraum untergebracht. Damit ist eine Basis gelegt, die Menschen (vorübergehend) in die Stadt zu integrieren, so dass sie sich gleichmäßig im Stadtgebiet verteilen und damit die Integration von Kindergarten, Schule und Stadtgemeinschaft erleichtert wird.

Haushalterisch mussten deshalb, im Gegensatz zu den meisten anderen Kommunen, keine Investitionsmittel für den Bau von Übergangsheimen aufgebracht werden, sondern lediglich über eine Erhöhung der Leistungen bzw. der Aufwendungen für Übergangseinrichtungen die laufenden Mieten gesichert werden.

Die Stadt Wuppertal hat trotzdem im Jahr 2014 rd. 20,5 Mio. € für die Kernaussgaben im Bereich Flüchtlinge aufgewendet. Dem steht eine Landeserstattung von rd. 2,03 Mio. €, also 9,95% gegenüber.

In der weiteren Entwicklung sind für die Jahre 2015 ff. weitere Kostensteigerungen zu erwarten. Alleine in 2015 ist eine erneute Verdoppelung der Flüchtlingszahl zu befürchten und damit einhergehend weitere zusätzliche Ausgaben.

3.9.5 Bedeutsame Projekte

3.9.5.1 Döppersberg

Nach Abschluss großer Teile der städtischen Hochbauplanungen (Parkdeck und Mall) und Verkehrs- und Ingenieurbauplanungen (Absenkungen B7 und Bahnhofstraße sowie Straße Döppersberg und aller Stützwände und Brücken) in den Vorjahren, stand 2014 maßgeblich im Zeichen der Aufnahme von erheblichen Bauarbeiten.

Zwingend notwendige Vorlaufarbeiten fanden von Frühjahr bis Herbst unter großem Aufwand zur Unterfangung des östlichen Giebels des historischen Bahnhofgebäudes statt. Seit Mai 2014 wachsen die konstruktiven Rohbauelemente des direkt angrenzenden zweigeschossigen Parkdecks. Der zeitliche Anschluss der Bauarbeiten zur Erstellung der Mall ist inzwischen erfolgt. Die dortigen Fundament Arbeiten wie auch die Entstehung der zwei Parkebenen unter dem künftigen Busbahnhof verlaufen fristgerecht.

Im September wurden die Bauleistungen zur Tieferlegung der B7 einschließlich aller Kanalisations- und Versorgungsleitungsstraßen sowie der Erstellung der notwendigen Stützwände und der Geschäftsbrücke über die B7 beauftragt und begonnen. Sämtliche bisherigen Bohr- und Stahlbetonarbeiten an den künftigen Stützwänden entlang der ehem. DB-Direktion und entlang des KöBo-Hauses verliefen zeitgerecht und unter nur begrenzten geologischen Problemstellungen.

Zeitlich direkt anschließend hat bereits der Bodenabtrag zur Absenkung der B7 begonnen. Damit einher geht der Abbruch der großen Stützmauer der ehem. Bahnhofstraße sowie der abschnittsweise Abbruch des im Januar 2015 außer Betrieb genommenen ehem. Fußgängertunnels zwischen Innenstadt und Hauptbahnhof. Zur Aufrechterhaltung der fußläufigen Anbindung der Elberfelder Innenstadt an den Hauptbahnhof wurde ebenfalls im

Januar 2015 die B7 durch eine bauzeitliche Fußgängerbrücke überspannt. Die topographischen Niveauunterschiede werden mit Hilfe eines Treppenturms und eines Personenaufzuges überwunden.

Am derzeitigen westlichen Rand des Baufeldes wurde Ende Februar die ehemalige Brücke über die Südstraße abgebrochen, um dort einem neuen Bauwerk Raum zu schaffen. Die Einhaltung der geplanten Bauabläufe und -fristen wurde im zurückliegenden Winterhalbjahr 2014/15 deutlich durch das Ausbleiben länger anhaltender Winterwitterung begünstigt.

Das Jahr 2015 wird insbesondere dadurch geprägt sein, neben den massiven Bauleistungen zur Absenkung und neuen Herstellung der neuen B7 und deren Anschlüsse sowie zugehöriger Kanal- und Versorgungsleitungsarbeiten, den Baubeginn des Investorenvorhabens in die städtischen Bauabläufe einzuflechten. So wird ab Sommer 2015 mitten im Gesamtbaufeld die Tiefgarage dieses privaten Vorhabens entstehen. Auf dieser wird im Anschluss das private Investorengebäude errichtet, welches ein maßgebliches gestalterisches Element des neu gestalteten Döppersbergs bilden wird.

3.9.5.2 IKEA Bauvorhaben

Das Land NRW, IKEA und die Stadt Wuppertal haben sich am 25. April 2013 über die Ansiedlung eines IKEA Einrichtungshauses mit 25.500 qm in Wuppertal grundsätzlich - vorbehaltlich der erforderlichen Genehmigungsverfahren - geeinigt.

Am Standort am Autobahnkreuz Wuppertal Nord soll ein Einrichtungshaus entstehen, um das vorhandene Angebot in Wuppertal im Bereich Möbel zu erweitern. Um eine schnelle Lösung ohne langfristige juristische Auseinandersetzung zu ermöglichen, hat IKEA die Bereitschaft erklärt, auf die Errichtung des geplanten Homeparks zu verzichten, sobald das Land NRW „Grünes Licht“ für die notwendige Änderung des Flächennutzungsplans für das geplante IKEA-Einrichtungshaus gegeben hat. IKEA geht davon aus, dass durch den Verzicht auf den Homepark nun alle Planungsschritte schnell und rechtssicher durchgeführt werden können. Für die Stadt Wuppertal ist es von entscheidender Bedeutung, die Ansiedlung des IKEA Einrichtungshauses schnell und effizient umzusetzen.

3.9.5.3 Nordbahntrasse

Die Nordbahntrasse ist freigegeben.

1999 fuhr der letzte Zug auf der 1879 eröffneten Rheinischen Strecke. Die ehemals 2-gleisige Bahntrasse von Düsseldorf nach Dortmund verläuft von Vohwinkel bis Schee durch den Norden von Wuppertal. Nach Gründung

der Wuppertalbewegung (WB), einem Zusammenschluss engagierter Bürger, entwickelte sich die Planung für den Umbau der Rheinischen Strecke in einen innerstädtischen Geh-, Rad- und Inlinerweg zu einem Gemeinschaftsprojekt Wuppertaler Bürger, der aus der Wuppertalbewegung hervorgegangenen Nordbahntrassen GmbH und der Stadt Wuppertal. Da für die Arbeiten ein erheblicher Umfang erkannt wurde, stellte zudem das Jobcenter im Rahmen von Qualifizierungsmaßnahmen rund 100 Arbeitskräfte zur Verfügung, die vielfältige Arbeiten übernahmen, angeleitet von Fachkräften des Wichernhauses e.V., der GBA (Gesellschaft für Berufs- und Ausbildungsförderung) und der Bergischen VHS.

Mit dem Wegebau wurde im Frühsommer 2010 begonnen. Mit der Freigabe der gesamten Strecke am 19. Dezember 2014 waren sechs Tunnel mit einer Gesamtlänge von 2.005 m, 19 Brücken, davon vier große Viadukte, mit je rund 280, 190, 150 und 60 m Länge sowie über 220 Stützbauwerke saniert, neun km wurden vier Meter breit asphaltiert und daneben eine zwei Meter breite Gehbahn gepflastert.

Mit der Freigabe der Nordbahntrasse wird erstmals eine (fast) kreuzungsfreie Verbindung für nicht motorisierten Verkehr quer durch Wuppertal mit einer Vernetzung der Stadtteile untereinander und mit dem Umland ermöglicht. Im direkten Einzugsbereich leben rd. 100.000 Menschen. Die Nähe zu zahlreichen Schulen mit rd. 22.000 Schülern, Arbeitsplätzen und öffentlichen Einrichtungen eröffnet auch im Alltagsverkehr neue umweltfreundliche Mobilitätsoptionen. Parallel wurden im Umfeld zudem in vielen Straßen Radfahrstreifen angelegt und rund 130

Einbahnstraßen in Gegenrichtung frei gegeben. Dadurch und durch den Ausbau der Nordbahn- und Sambatrasse wird beim Modal-Split eine deutliche Steigerung beim Radverkehr erwartet. Ganz aktuell zeigte sich dies auch in der Auszeichnung der Stadt Wuppertal als „Aufholerstadt des Jahres“ beim ADFC-Klimatest 2014.

3.10 Örtliche Besonderheiten

3.10.1 Statistische Angaben

Einwohnerzahl (Stand 31.12.2014):	351.292 Einwohner/-innen (31.12.2013: 348.828)
Wohnungen (Stand 30.09.2014):	197.096 (30.09.2013: 196.976)
Zugelassene Kraftfahrzeuge (Stand 31.12.2014):	194.408 (31.12.2013: 192.220)
Größe des Stadtgebietes:	168,41 qkm
Länge der Stadtgrenze:	94,5 km
Länge der Wupper im Stadtgebiet:	33,9 km
Länge der Schwebebahn:	10,5 km Flusstrecke 2,8 km Landstrecke
Stadtbezirke:	10
Höchster Punkt im Stadtgebiet:	Lichtscheid 350 m ü. NN
Niedrigster Punkt im Stadtgebiet:	Wuppersole bei Müngsten 100 m ü. NN
Geographische Lage:	7° 1' östlicher Länge (westlichster Punkt) 7° 19' östlicher Länge (östlichster Punkt) 51° 19' nördlicher Breite (nördlichster Punkt) 51° 10' nördlicher Breite (südlichster Punkt)

Wuppertal weist in diesem Jahr eine Zunahme der Einwohnerzahl aus (+2.464 Einwohner).

3.10.2 Wohnungssituation / GWG

Der Wuppertaler Wohnungsmarkt ist insgesamt als sehr vielfältig und zugleich als entspannt zu bewerten. Hochwertige Villenquartiere (z.B. Zooviertel und Briller Viertel), verdichtete Wohnformen in der Talachse, nachgefragte Wohngebiete auf den Nord- und Südhöhen Wuppertals sowie zahlreiche Gründerzeitquartiere prägen den Wuppertaler Wohnungsmarkt.

Gerade in den verdichteten Siedlungsbereichen der Talachse befinden sich auch Gründerzeitquartiere, die durch erhöhten Leerstand und soziale Segregation gekennzeichnet sind. Diese Quartiere sind Handlungsschwerpunkt der Stadtentwicklung und wurden in den letzten Jahren als Stadtumbaugebiete mit Mitteln der Städtebauförderung aufgewertet (z.B. Elberfelder Nordstadt, Arrenberg). Auch zukünftig konzentrieren sich die Gebiete des Stadtumbaus auf die Talachse und zunehmend auf die am stärksten vom Wohnungsleerstand betroffenen Quartiere im Osten Wuppertals. Neben Oberbarmen und Wichlinghausen sind auch die Quartiere Heckinghausen und Barmen-Innenstadt sowie das Mirker Quartier für die Städtebauförderung vorgesehen.

Der Wohnungsleerstand in Wuppertal liegt mit 5,7% laut Zensus 2011 über dem Landesdurchschnitt (3,7%). Trotz des quantitativ ausreichenden Wohnungsangebotes und punktuellen Wohnungsleerstandes bestehen jedoch Angebotsdefizite in bestimmten Marktsegmenten, denen durch verstärkte Gebäudesanierung, aber auch durch entsprechende Neubaumaßnahmen und Bauflächenentwicklungen entgegengewirkt werden muss. Insbesondere im Ein- und Zweifamilienhausbau besteht - in Anbetracht einer eher geringen EZFH-Quote von nur 19,8% am Gesamtgebäudebestand - ein Nachholbedarf. Neue Wohngebietsentwicklungen wie die GOH-Kaserne und Bergisches Plateau, die auf große Nachfrage getroffen sind, verdeutlichen den Bedarf im Bereich des Individualwohnbaus.

Auch in Zukunft wird sich die Siedlungsentwicklung Wuppertals vor allem auf Brachen und Umnutzungsflächen sowie sonstige Innenentwicklungspotentiale konzentrieren, ohne dass neuer Freiraum in Anspruch genommen werden muss. Aktuell werden beispielsweise ehemalige Schulflächen, Sportplätze oder nicht mehr benötigte Friedhofserweiterungsflächen (z.B. Wohngebiet „Ronsdorf - An den Friedhöfen“) für eine wohnbaulichen Nachnutzung vorbereitet. Eine in 2014 erstellte Potentialflächenbewertung zeigt, dass ausreichend Entwicklungspotentiale zur Verfügung stehen, um die Wohnungsbedarfe mittelfristig zu decken. Die Wohnungsbedarfsentwicklung wird insbesondere von der weiteren Bevölkerungsentwicklung abhängen, die nach vielen Jahren des kontinuierlichen Schrumpfens in den letzten Jahren - insbesondere bedingt durch den Zuzug aus dem Ausland - eine stabile bis positive Entwicklung aufzeigt.

Nach wie vor leistet die Gemeinnützige Wohnungsbaugesellschaft mbH Wuppertal (GWG) als kommunales Unternehmen einen unverzichtbaren Beitrag für die Wuppertaler Wohnungswirtschaft, denn sie stellt mit ihren Immobilien bezahlbaren und qualitativ hochwertigen Wohnraum zur Verfügung. Darüber hinaus hat sie durch ihre nachhaltigen Investitionen immer wieder zur Aufwertung des Wohnstandortes Wuppertal beigetragen.

Für eine nachhaltige Stabilisierung und Sicherung der Wirtschaftlichkeit der GWG wurden seit Mitte 2011 interne Reorganisationsmaßnahmen durchgeführt. Der Rat der Stadt Wuppertal hat im November 2012 zur langfristigen und dauerhaften Stärkung des Eigenkapitals der Gesellschaft die Erhöhung der Kapitalrücklage beschlossen und damit deren langfristige strategische und sozialpolitische Bedeutung für Wuppertal hervorgehoben.



3.10.3 Arbeitsmarkt

Stadt Wuppertal (Stand Dezember 2014)

Merkmale	Dez 2014	Nov 2014	Okt 2014	Veränderung gegenüber					
				Vormonat		Vorjahresmonat ¹⁾			
						Dez 2013		Nov 2013	
				absolut	in %	absolut	in %	in %	in %
Bestand an Arbeitsuchenden									
Insgesamt	32.624	32.461	32.558	163	0,5	-381	-1,2	-1,1	0,1
Bestand an Arbeitslosen									
Insgesamt	16.665	17.011	17.688	-346	-2,0	-3.518	-17,4	-15,9	-12,8
54,6% Männer	9.096	9.201	9.547	-105	-1,1	-1.971	-17,8	-16,9	-13,6
45,4% Frauen	7.569	7.810	8.141	-241	-3,1	-1.547	-17,0	-14,6	-11,9
8,6% 15 bis unter 25 Jahre	1.439	1.472	1.528	-33	-2,2	-527	-26,8	-23,3	-21,8
1,7% dar. 15 bis unter 20 Jahre	281	291	307	-10	-3,4	-111	-28,3	-26,9	-23,4
27,3% 50 Jahre und älter	4.550	4.601	4.728	-51	-1,1	-499	-9,9	-10,5	-8,5
15,0% dar. 55 Jahre und älter	2.498	2.514	2.591	-16	-0,6	-253	-9,2	-10,2	-6,9
43,2% Langzeitarbeitslose	7.192	7.484	7.805	-292	-3,9	-2.348	-24,6	-22,6	-20,5
5,6% Schw erbehinderte	927	927	959	-	-	-82	-8,1	-8,7	-4,6
30,5% Ausländer	5.084	5.173	5.296	-89	-1,7	-660	-11,5	-9,9	-7,8
Zugang an Arbeitslosen									
Insgesamt	3.212	3.193	3.449	19	0,6	301	10,3	2,1	1,6
dar. aus Erw erbstätigkeit	1.049	1.048	1.157	1	0,1	-22	-2,1	-11,6	-4,5
aus Ausbildung/sonst. Maßnahme	737	669	807	68	10,2	242	48,9	31,2	21,4
seit Jahresbeginn	39.029	35.817	32.624	x	x	1.980	5,3	4,9	5,2
Abgang an Arbeitslosen									
Insgesamt	3.592	3.874	3.981	-282	-7,3	650	22,1	21,0	3,3
dar. in Erw erbstätigkeit	686	804	846	-118	-14,7	-55	-7,4	1,4	-17,5
in Ausbildung/sonst. Maßnahme	1.308	1.398	1.473	-90	-6,4	693	112,7	84,7	38,8
seit Jahresbeginn	42.611	39.019	35.145	x	x	4.824	12,8	12,0	11,1
Arbeitslosenquoten bezogen auf									
alle zivilen Erw erbspersonen	9,5	9,6	10,0	x	x	x	11,3	11,3	11,3
dar. Männer	9,7	9,8	10,1	x	x	x	11,6	11,6	11,6
Frauen	9,2	9,5	9,9	x	x	x	10,9	10,9	11,0
15 bis unter 25 Jahre	7,8	8,0	8,3	x	x	x	10,4	10,1	10,3
15 bis unter 20 Jahre	6,9	7,2	7,5	x	x	x	9,1	9,3	9,3
50 bis unter 65 Jahre	8,6	8,7	8,9	x	x	x	9,7	9,9	9,9
55 bis unter 65 Jahre	8,5	8,5	8,8	x	x	x	9,6	9,8	9,8
Ausländer	19,9	20,3	20,7	x	x	x	22,3	22,2	22,3
abhängige zivile Erw erbspersonen	10,4	10,6	11,0	x	x	x	12,4	12,4	12,4
Unterbeschäftigung									
Arbeitslosigkeit im weiteren Sinne	25.322	25.368	25.737	-46	-0,2	-1.618	-6,0	-5,5	-3,5
Unterbeschäftigung im engeren Sinne	28.478	28.495	28.762	-17	-0,1	-1.983	-6,5	-6,0	-4,4
Unterbeschäftigung (ohne Kurzarbeit)	28.737	28.758	29.040	-21	-0,1	-2.155	-7,0	-6,5	-4,9
Unterbeschäftigungsquote	15,6	15,6	15,8	x	x	x	16,9	16,8	16,7
Leistungsempfänger²⁾									
Arbeitslosengeld	3.815	3.823	3.836	-8	-0,2	-249	-6,1	-4,9	-3,4
erw erbsfähige Leistungsberechtigte	32.112	32.032	32.265	80	0,3	-1.310	-3,9	-4,5	-4,4
nicht erw erbsfähige Leistungsberechtigte	13.510	13.443	13.552	66	0,5	-26	-0,2	-0,8	-0,8
Bedarfsgemeinschaften	23.605	23.484	23.540	121	0,5	-507	-2,1	-2,8	-3,1
Gemeldete Arbeitsstellen									
Zugang	528	656	544	-128	-19,5	-41	-7,2	17,6	-9,8
Zugang seit Jahresbeginn	7.070	6.542	5.886	x	x	61	0,9	1,6	0,1
Bestand	1.423	1.497	1.379	-74	-4,9	-5	-0,4	13,3	-4,5

1) Bei Quoten werden die Vorjahreswerte ausgewiesen.

© Statistik der Bundesagentur für Arbeit

2) Vorläufige, hochgerechnete Werte am aktuellen Rand (beim Arbeitslosengeld für die letzten zwei Monate, bei den SGB II-Daten für die letzten drei Monate).

Abbildung 14: Arbeitsmarkt

3.10.4 Marketing GmbH

Zu den Aufgabenfeldern der Wuppertal Marketing GmbH zählen die klassischen Felder Tourismus-Marketing, City und Centren-Marketing, Event-Marketing und Wirtschafts- und Standort-Marketing. Ziel ist das Image der Stadt in der Außen- und Innenwirkung zu verbessern und die Stadt im Wettbewerb der Städte, gemeinsam mit anderen Akteuren, zu positionieren. Tourismus-Marketing ist das Handlungsfeld, was am stärksten nach innen und außen wirkt. Hier kann das Bild der Stadt positiv vermittelt, die Stadt mit Ihren Standortvorteilen inszeniert und beschrieben werden.

Das Jahr 2014 war das erfolgreichste Jahr im Geschäftsfeld Tourismus. Insgesamt begleiteten Stadtführer über 33.000 Gäste bei Stadtrundgängen, Stadtrundfahrten und Fahrten mit der historischen Schwebbahn, dem Kaiserwagen.

Weiterhin erstellt Wuppertal Marketing das Rahmenprogramm für etliche Kongresse Wuppertaler Unternehmen und Bildungseinrichtungen und sorgte so oft für erste Eindrücke der Stadt bei den Kongressgästen aus der ganzen Welt. Die Erfolge im Tourismus beruhen vor allem auf dem kontinuierlichen Werben gemeinsam mit den „Bergischen Drei“ auf vielen Reisemessen und der guten Kooperation mit NRW Tourismus. Dieses spiegelt sich auch in den statistischen Zahlen des Landesbetriebs Information und Technik Nordrhein-Westfalen (IT.NRW) wieder. Für 2014 wird dort für Wuppertal eine Zunahme der Gästeankünfte um 1,7% gegenüber dem Vorjahr ermittelt. Es wurden über 540.000 Übernachtungen gezählt. Die Gäste blieben durchschnittlich 2,5 Tage in Wuppertal. Diese Zahlen belegen eindrucksvoll das wirtschaftliche Potential des Tourismussektors auch in unsere Stadt.

Alle fünf Jahre veranstaltet die Wuppertal Marketing GmbH den „Langen Tisch“, das Fest zum runden Stadtgeburtstag Wuppertals. Ein Fest von Bürgern für Bürger. Über 450 Vereine, Gruppen, Institutionen, Nachbarschaften etc. bieten auf unzähligen Bühnen ein buntes Rahmenprogramm. Am 28. Juni 2014 feierten 250.000 Bürger bis in den frühen Morgen den 85. Geburtstag ihrer Stadt. Die Organisation des längsten Stadtfestes Deutschlands, mit fast vierzehn Kilometer Festmeile, liegt seit 2009 in den Händen der Marketinggesellschaft. Dieses Fest und das jährlich stattfindende Veranstaltungsformat „Wuppertal 24 Stunden live“ bringen vor allem die Bürger mit ihrer Stadt in Kontakt und sorgt für eine positive Wahrnehmung des eigenen Lebensraums.

Den Informationsbedarf von Bürgern und Gästen bedient die Wuppertal Marketing GmbH mit unterschiedlichsten Angeboten, u. a. mit Themenführungen z.B. zum Döppersberg Umbau und zahlreiche Broschüren und Plänen mit einer Gesamtauflage von über 200.000 Stück, die an Neubürger, Erstsemester, Reiseveranstalter, Reisegruppen und an potentielle Investoren verteilt werden.

3.10.5 Bildung

3.10.5.1 Bergische Universität

Die Bergische Universität Wuppertal (BUW) entstand 1972 als Gesamthochschule Wuppertal durch den Zusammenschluss der Abteilung Wuppertal der pädagogischen Hochschule Rheinland und der Fachhochschule Wuppertal. 1983 wurde sie zur Universität-Gesamthochschule erweitert.

In sieben Fachbereichen sowie der „School of Education“ sind aktuell 20.141 Studenten immatrikuliert. Rund 90 Studierende erhalten dabei ein Deutschlandstipendium, an dem sich derzeit 38 Wuppertaler Firmen beteiligen.

In regelmäßigen Treffen findet ein Austausch zwischen den Leitungen der Verwaltungsspitzen (Dezernenten, Rektorat, Oberbürgermeister) statt.

Gegenwärtig wird die Universität ausgebaut. In 2013 mit dem Neubau für die Fächer Chemie, Biologie, Maschinenbau und Sicherheitstechnik auf dem Campus Griffenberg begonnen. Auf einer Bruttogeschossfläche von 28.620 qm entsteht ein zweigliedriges Labor- und Institutsgebäude mit einer Nutzfläche von 16.780 qm. Die Baukosten betragen ca. 65 Mio. Euro, die Fertigstellung ist für 2015 geplant.

Um dem erhöhten Bedarf in den Fachbereichen Architektur und Bauingenieurwesen gerecht zu werden, erfolgte im April 2014 symbolisch der „Erste Spatenstich“ für das Gebäude HC am Campus Haspel (Friedrich-Engels-Allee, Ecke Pauluskirchstraße). Hier sollen auf einer Bruttogeschossfläche von 3.900 qm neue Seminar- und Bürogebäude entstehen. Die Fertigstellung ist für September 2015 geplant. Die Baukosten betragen 8,9 Mio. Euro.

Eine weitere Neuerung ist die Einführung und offizielle Eröffnung des bundesweit einmaligen Masterstudiengang „Bilingualer Unterricht“ zum Wintersemester 2013/14. Aufgrund der Internationalisierung bieten immer mehr Schulen bilingualen Unterricht an. Entsprechend steigt auch der Bedarf an Lehrkräften, die Schülerinnen und Schüler mehrsprachig unterrichten können. Darauf hat sich die Bergische Universität Wuppertal eingestellt, und bietet nun angehenden Lehrerinnen und Lehrer für Gymnasien, Gesamtschulen und Berufskollegs an, in vier Fächern (Geschichte, Mathematik, Biologie, Chemie) die Qualifikation für mehrsprachigen Unterricht (Englisch, Französisch) zu erwerben.

Für ihre deutschlandweite Bedeutung als ein Zentrum der Wissenschaft erhielt die Bergische Universität in 2014 den Stadtmarketingpreis von der Wuppertal Marketing GmbH.

3.10.5.2 Junior Uni – Bergisches Land

Die Wuppertaler Junior Uni - Forscherplattform für das Bergische Land - macht Mut zur Zukunft und wird nach wie vor sehr gut angenommen.

Die Wuppertaler Kinder- und Jugenduniversität für das Bergische Land - kurz Junior Uni - ist eine in Deutschland bislang einzigartige Bildungseinrichtung für junge Menschen von vier bis zwanzig Jahren, privat finanziert und getragen von einer breiten gesellschaftlichen Unterstützung. Sie macht Kinder ab vier Jahren, Jugendliche und junge Erwachsene stärker für den späteren Einstieg in Schule und Beruf.

Gegründet wurde die Junior Uni Ende 2008. Mit inzwischen fast 34.000 belegten Kursplätzen in rund 2.900 Kursen hat sich die Einrichtung einen Namen als außerschulischer Lernort wissenschaftlich-praktischer Bildung gemacht. Wichtige Partner sind die Bergische Universität Wuppertal sowie vielen Schulen.

Mit ihrem Umzug Ende 2013 nach Unterbarmen hat die Junior Uni ihr Kursprogramm ausgebaut und qualitativ weiterentwickelt. So belegten die Studentinnen und Studenten im Wintersemester 2014/2015 rund 3.200 Kursplätze in mehr als 310 Kursen. Diese Bildungseinrichtung findet inzwischen in ganz Deutschland und darüber hinaus hohe Aufmerksamkeit.

3.10.6 WSW

Die Wuppertaler Stadtwerke GmbH ist die geschäftsleitende Holding für die WSW-Unternehmensgruppe. Mit einem Anteil von 99,39% ist die Stadt Wuppertal die größte Anteilseignerin. Die WSW sorgen als kundenorientierter Anbieter von Energieversorgung, Abfallentsorgung und Mobilitätsdienstleistungen für eine hohe Lebensqualität in Wuppertal. Des Weiteren tritt die WSW Energie & Wasser AG auch als Dienstleister für die Stadt bei der Wasserversorgung und Abwasserentsorgung auf.

Im Bereich des öffentlichen Personennahverkehr (ÖPNV) kann die WSW mobil GmbH auf den 2014 abgeschlossenen Schwebebahnausbau verweisen. Nach einer Bauzeit von 19 Jahren, in denen 512 Mio. € investiert, drei Stationen durch einen originalgetreuen Neubau ersetzt und sämtliche Stationen modernisiert und barrierefrei gestaltet wurden, konnte der Ausbau Anfang April 2014 beendet werden. Zuletzt wurde die Station Werther Brücke im alten Stil neu errichtet und von den WSW mit einer modernen Lichtkonstruktion versehen. Der nächste Schritt zur Instandhaltung und Modernisierung dieses einmaligen Verkehrsobjektes wird Ende 2015 mit der Lieferung der ersten von 31 Bahnen, welche die neue Schwebebahngeneration einleiten wird, erfolgen. Die neuen Schwebebahnen ermöglichen eine Verkürzung der Taktzeiten unter gleichzeitiger Modernisierung der Optik und Verbesserung des Fahrgastkomforts.

Die Bedeutung der Schwebebahn für die Stadt und die Einwohner Wuppertals wird in den nächsten Jahren zusätzlich im Rahmen der Modernisierung und Umbaus des Döppersberg noch weiter steigen. In dieser Zeit können die Wuppertaler mit ihrer Schwebebahn ohne Einschränkungen über die Baustelle hinweg schweben.

Neben der Schwebebahn ist die WSW mobil GmbH auch für das Busangebot zuständig. Hier kamen mit der Eröffnung der Baustelle am Döppersberg und der Sperrung der Hauptverkehrsachse B7 neue Herausforderungen auf. Diese konnten zur Zufriedenheit der Fahrgäste durch die Umstellung der Buslinien und die Aufteilung des

Bushauptbahnhof auf vier zentrale Haltestellen gelöst werden. Weiterhin mussten auch die Liniennetze angepasst und optimiert, Wartehäuschen versetzt und neue Aufenthaltsräume für die Busfahrer geschaffen werden. Im Nahverkehr bietet die WSW mobil GmbH ein differenziertes Angebot für individuelle Mobilität nach Wunsch und überzeugen durch ein dichtes Liniennetz, hohe Taktfrequenzen und ein transparentes Angebot. Dass diese Strategie erfolgreich ist, zeigt sich durch die hohe Zahl an Abonnenten, womit die im VRR integrierte WSW mobil GmbH VRR-weit die beste Stammkundenbindung aufweist.

Die WSW Energie & Wasser AG ist der angestammte Energieversorger in Wuppertal, mit Tätigkeiten entlang der gesamten Wertschöpfungskette von der Erzeugung über den Transport bis hin zum Vertrieb und der Veredelung aller Medien - Strom, Gas und Wärme. Diese breite Geschäftsfelddiversifikation ermöglicht eine solide Aufstellung, insbesondere bei den neuen Herausforderungen der Energiewende, die vor allem im Erzeugungsbereich spürbar ist. Die WSW überprüft ihre Position in den sich fortlaufend ändernden Rahmenbedingungen, um zukunftsfest aufgestellt zu sein. Aktuelles Beispiel ist die Optimierung des Fernwärmesystems, um die Fernwärmeversorgung in Wuppertal langfristig zu sichern.

Das Fundament der Geschäftstätigkeit bildet der Strom- und Gasvertrieb. In Wuppertal genießt die WSW nach wie vor hohes Vertrauen bei den Kunden. Trotz des immer intensiveren Wettbewerbs entscheiden sich nach wie vor die meisten Wuppertaler dazu, ihre Energie von den WSW zu beziehen. Aber auch im überregionalen Vertrieb ist die WSW zunehmend erfolgreich. Der überwiegende Teil des Stromabsatzes an Gewerbekunden findet außerhalb Wuppertals statt.

Des Weiteren hat die WSW die aus der Energiewende resultierenden Chancen erkannt und dementsprechend ihr Portfolio, durch die Entwicklung neuer Geschäftsfelder, angepasst. Dazu gehört auch das Kooperationsprojekt mit der GDF SUEZ Energie Deutschland AG (GSED) am Windpark Helmstadt, die Entwicklung einer Windkraftanlage auf der Kleinen Höhe und die Suche nach wirtschaftlich sinnvollen weiteren Windparkbeteiligungen zur Erhöhung des Anteils der erneuerbaren Energien an der Stromerzeugung. Durch den generellen Ausbau der erneuerbaren Energien wächst außerdem der Markt für Energiedienstleistungen. Hier ist WSW im Bereich des klassischen Energieeinsparcontracting tätig und hebt die zunehmenden Potentiale aus der Flexibilisierung im Bereich Smart Energies.

3.10.7 Kultur im Tal

3.10.7.1 Wuppertaler Bühnen und Sinfonieorchester

Über ein Jahrzehnt haben die Wuppertaler Bühnen nur ein Theatergebäude genutzt und mit dem Tanztheater „Pina Bausch“ geteilt. Seit 2004 zunächst das Schauspielhaus, in der sog. „3 in 1“ Lösung also Oper, Schauspiel und Tanztheater, seit Beginn des Jahres 2009 das sanierte Opernhaus.

Besonders für das Schauspiel wurden seit dem unzählige andere Spielorte in der Stadt genutzt. Interessante Orte zwar, aber nicht immer geeignet für die kleinere Form der Theaterkunst. Die provisorische Nutzung des Schauspielhausfoyers von 2009 bis 2013 war ein Zwischenstadium, um zu dokumentieren, dass es am Ende dauerhaft einer kleinen Spielstätte mit entsprechender Ausstattung bedurfte.

In einer konzertierten Aktion von engagierten Bürgerinnen und Bürgern, angeführt vom Verein „Freunden der Wuppertaler Bühnen und des Sinfonieorchesters“, den Wuppertaler Bühnen und der Stadt Wuppertal gelang es schließlich einen geeigneten Ort zu finden: ein zunächst wenig attraktives Gebäude auf dem Gelände des Historischen Zentrums, aber zum Einen geeignet, weil die Nähe zum Opernhaus die Betreibung aus organisatorischer Sicht erleichtert, zum Anderen geeignet, weil es das Areal zwischen dem Barmer Bahnhof und dem Museum für Frühindustrialisierung sinnvoll ergänzt.

Über 1,5 Mio. € wurden aufgewendet, um aus dieser Lagerhalle ein Theatergebäude zu machen. Am 27.09.2014 wurde das „Theater am Engelsgarten“ eröffnet.

Den Theaterfreunden gelang es mit 1,5 Mio. € gesammelten Spenden, maßgeblich unterstützt von der Dr. Werner Jackstädt-Stiftung, den Wuppertaler Bühnen endlich die lang ersehnte kleine Spielstätte für die verschiedensten Formen der darstellenden Kunst zu übergeben. Damit verfügt das Theater seit Beginn der Spielzeit 2014/15 über eine feste Spielstätte mit einer adäquaten Bühnengröße, einer modernen bühnentechnischen Ausstattung und 152 komfortablen Sitzplätzen.

3.10.7.2 Wuppertaler Stadthalle

Die Historische Stadthalle Wuppertal hat Ihr positives Image als Veranstaltungsort für kulturelle Veranstaltungen und Business-events in den letzten Jahren weiter ausgebaut. Wie in den Vorjahren kamen auch 2014 fast 200.000 Besucher zu den etwa 450 öffentlichen und nicht-öffentlichen Veranstaltungen in die Historische Stadthalle, die zu den schönsten Veranstaltungsorten in Deutschland und darüber hinaus gezählt wird.

Im Kulturbereich schätzen nicht nur regionale sondern vielmehr auch nationale und internationale Künstler die hervorragende Akustik des Großen Saales. Aber auch der professionelle Umgang mit den Veranstaltungen führt dazu, dass immer mehr Veranstalter die Historische Stadthalle für sich entdecken. Darüber hinaus geht von der Historischen Stadthalle ein aktives Kulturmarketing über die Grenzen Wuppertals hinaus aus, das den positiven Trend weiter vorantreibt.

Auch im Bereich der Businessvents hat sich die Historische Stadthalle einen festen Platz bei Veranstaltern und Agenturen erarbeitet. Das Veranstaltungsportfolio in diesem Bereich deckt die gesamte Bandbreite der Möglichkeiten ab. Neben Kongressen, Messen und Präsentationen finden u. a. internationale Tanzsportevents statt.

3.10.7.3 Historisches Zentrum

Das Historische Zentrum konnte 2014 im Museum für Frühindustrialisierung und im Engelshaus rund 15.400 Besucher begrüßen. Mit dem Alleinstellungsmerkmal „Engels-Haus“ stellt die Stadt Wuppertal in zunehmendem Maße einen Anziehungspunkt für chinesische Delegationen und Touristen dar. Im vergangenen Jahr haben beispielsweise mehr als 20 Delegationen das Engels-Haus besucht, unter ihnen auch der chinesische Generalkonsul. Zunehmend entstehen Geschäftsbeziehungen zwischen heimischer Wirtschaft und chinesischen Unternehmen, die mit Hilfe der Wuppertaler Wirtschaftsförderung als Kontaktbörse dem „China Competence Center“ zustande kommen. Zu diesem Zweck reiste im November 2014 eine Delegation aus Wuppertal mit Stadtdirektor Dr. Johannes Slawig, u. a. in die chinesische Wirtschaftsmetropole Dongguan.

3.11 Darstellung der Personalsituation

Zum 31.12.2014 waren bei der Stadt Wuppertal (einschließlich Eigenbetriebe) 5.077 Mitarbeiterinnen und Mitarbeiter (das sind 88 Personen weniger gegenüber dem 31.12.2013) beschäftigt. Davon waren:

- 1.006 (minus 38) Beamtinnen und Beamte
- 2.924 (minus 64) tariflich Beschäftigte im Kernbereich der Verwaltung
- 1.147 (plus 12) tariflich Beschäftigte in den Eigenbetrieben
- 963 (plus 3) Personen erhielten Versorgungsbezüge oder Ruhegelder

28,8 % des Personals war teilzeitbeschäftigt (Vorjahr 28,5%).

Das Durchschnittsalter stieg auf 46,9 Jahre (Vorjahr 46,4 Jahre).

Der Frauenanteil lag bei 59,1 % (Vorjahr 58,3%).

128 Personen waren in insgesamt 18 Ausbildungsberufen in einem Ausbildungsverhältnis (das sind 20 Auszubildende mehr gegenüber dem 31.12.2013).

Die Besoldung der Beamten ist in der Landesbesoldungsordnung NRW geregelt, für die tariflich Beschäftigten gilt der Tarifvertrag für den öffentlichen Dienst (TVöD).

Das Haushaltssicherungskonzept 2010 - 2014 sah für seine Laufzeit bereits eine deutliche Reduzierung der Personalkosten im Umfang von 467,40 Vollzeitstellen (VK) vor. Der Haushaltssanierungsplan 2012 - 2021 führt diese personalwirtschaftlichen Maßnahmen zur Haushaltskonsolidierung fort. Für den Zeitraum 2015 bis 2021 ergibt sich damit ein weiterer Personalabbau in Höhe von 120 VK.

3.12 Bilanzkennzahlen – Analyse der haushaltswirtschaftlichen Gesamtsituation

Mit dem Runderlass des Innenministeriums vom 01.10.2008 (sowie dem Handbuch zum NKF-Kennzahlenset NRW aus 2012) ist das nachfolgend beschriebene NKF-Kennzahlenset als verbindlich erklärt worden.

3.12.1 Analysebereich: Haushaltswirtschaftliche Gesamtsituation

3.12.1.1 Aufwandsdeckungsgrad

Diese Kennzahl zeigt an, zu welchem Anteil die ordentlichen Aufwendungen durch ordentliche Erträge gedeckt werden können. Das finanzielle Gleichgewicht wird durch eine vollständige Deckung erreicht. Bei einem Wert unter 100% ist dies nicht der Fall. Die ordentlichen Aufwendungen stehen dann in einem unangemessenen Verhältnis zu der vorhandenen Ertragskraft. Die Aufwandsdeckung sollte bei Gemeinden der Normalfall sein, da eine dauerhafte Unterdeckung letztlich zur Überschuldung führen kann.

Formel	Beträge	31.12.2014	31.12.2013
$\frac{\text{Ordentliche Erträge}}{\text{Ordentliche Aufwendungen}} * 100 =$	$\frac{1.230.745.485,46 \text{ €}}{1.249.705.959,74 \text{ €}}$	98,48%	99,58%

3.12.1.2 Eigenkapitalquote 1

Die Kennzahl „Eigenkapitalquote 1“ misst den Anteil des Eigenkapitals am gesamten bilanzierten Kapital (Gesamtkapital) auf der Passivseite der kommunalen Bilanz. Je größer das Eigenkapital im Verhältnis zur Bilanzsumme ist, desto weiter ist eine Kommune von dem gesetzlichen Überschuldungsverbot entfernt. Verringert sich die Eigenkapitalquote 1 im Zeitreihenvergleich, kann dies auf die Inanspruchnahme des Eigenkapitals in Folge andauernder Fehlbeträge in der Ergebnisrechnung zurückzuführen sein.

Formel	Beträge	31.12.2014	31.12.2013
$\frac{\text{Eigenkapital}}{\text{Bilanzsumme}} * 100 =$	$\frac{0,00 \text{ €}}{3.724.904.466,66 \text{ €}}$	0,00%	0,06%

3.12.1.3 Eigenkapitalquote 2

Die Kennzahl „Eigenkapitalquote 2“ misst den Anteil des „wirtschaftlichen Eigenkapitals“ am gesamten bilanzierten Kapital (Gesamtkapital) auf der Passivseite der kommunalen Bilanz. Weil bei den Gemeinden die Sonderposten mit Eigenkapitalcharakter oft einen wesentlichen Ansatz in der Bilanz darstellen, wird die Wertgröße „Eigenkapital“ um diese „langfristigen“ Sonderposten erweitert.

Formel	Beträge	31.12.2014	31.12.2013
$\frac{\text{EK + Sopo Zuwend./Beiträge}}{\text{Bilanzsumme}} * 100 =$	$\frac{260.159.227,14 \text{ €}}{3.724.904.466,66 \text{ €}}$	6,98%	7,69%

3.12.1.4 Fehlbetragsquote

Diese Kennzahl gibt Auskunft über den durch einen Fehlbetrag in Anspruch genommenen Eigenkapitalanteil. Im Falle einer bilanziellen Überschuldung ist keine Fehlbetragsquote errechenbar, da eine Division durch „0“ (Allgemeine Rücklage und Ausgleichsrücklage ist vollständig aufgebraucht) mathematisch nicht möglich ist. Die Ausgleichsrücklage wurde bereits im Jahr 2009 komplett aufgebraucht, die Allgemeine Rücklage in 2013. Nach dieser kontinuierlichen Verschlechterung in den Vorjahren ist die Fehlbetragsquote ab 2014 nicht mehr berechenbar.

Formel	Beträge	31.12.2014	31.12.2013
$\frac{\text{neg. Jahresergebnis 2014}}{\text{Ausgleichsrüchl. + Allg. Rüchl.}} * 100 =$	$\frac{56.259.513,26 \text{ €}}{0,00 \text{ €}}$	-	95,18%

3.12.2 Analysebereich: Kennzahlen zur Vermögenslage

3.12.2.1 Infrastrukturquote

Diese Kennzahl stellt ein Verhältnis zwischen dem Infrastrukturvermögen und dem Gesamtvermögen auf der Aktivseite der Bilanz her. Sie gibt Aufschluss darüber, ob die Höhe des Infrastrukturvermögens den wirtschaftlichen Rahmenbedingungen der Gemeinde entspricht.

Formel	Beträge	31.12.2014	31.12.2013
$\frac{\text{Infrastrukturvermögen}}{\text{Bilanzsumme}} * 100 =$	$\frac{630.959.318,18 \text{ €}}{3.724.904.466,66 \text{ €}}$	16,94%	15,14%

3.12.2.2 Abschreibungsintensität

Diese Kennzahl gibt das Verhältnis der Abschreibungen auf das Anlagevermögen zu den ordentlichen Aufwendungen an. Sie zeigt damit, in welchem Umfang der gemeindliche Haushalt durch den Wertverlust des Anlagevermögens belastet wird. In diese Kennzahl fließen sowohl die bilanziellen Abschreibungen auf das Sachanlagevermögen als auch die Abschreibungen auf Finanzanlagen ein.

Formel	Beträge	31.12.2014	31.12.2013
$\frac{\text{Bil. AfA auf Anlagevermögen}}{\text{Ordentliche Aufwendungen}} * 100 =$	$\frac{43.557.590,23 \text{ €}}{1.249.705.959,74 \text{ €}}$	3,49%	3,38%

3.12.2.3 Drittfinanzierungsquote

Die Kennzahl zeigt das Verhältnis zwischen den bilanziellen Abschreibungen auf Anlagevermögen zu den Erträgen aus der Auflösung von Sonderposten im Haushaltsjahr. Sie gibt einen Hinweis, inwieweit Erträge aus der Sonderpostenauflösung die Belastung des jährlichen Haushaltes durch Abschreibungen mindern.

Damit wird auch deutlich, in welchem Ausmaß Dritte an der Finanzierung des abnutzbaren Vermögens beteiligt waren und inwieweit die Gemeinde von der Drittfinanzierung abhängig ist.

In die Kennzahl fließen die Erträge aus der Auflösung der Sonderposten für Zuwendungen, für Beiträge, für den Gebührenaussgleich und sonstiger Sonderposten ein. Mit den bilanziellen Abschreibungen werden sowohl die Abschreibungen auf das Sachanlagevermögen als auch auf die Finanzanlagen erfasst.

Formel	Beträge	31.12.2014	31.12.2013
$\frac{\text{Ertr. aus Auflösung von Sopo}}{\text{Bil. AfA auf Anlagevermögen}} * 100 =$	$\frac{16.213.488,31 \text{ €}}{43.557.590,23 \text{ €}}$	37,22%	15,37%

3.12.2.4 Investitionsquote

Die Kennzahl gibt Auskunft darüber, in welchem Umfang die Kommune neu investiert, um dem Substanzverlust durch Abschreibungen und Vermögensabgängen entgegen zu wirken. Als Investitionen werden Zugänge und Zuschreibungen zum Anlagevermögen betrachtet. Durch den Zugang des Schwebebahngerüsts (rd. 118 Mio. €) in das Anlagevermögen der Stadt steigt die Investitionsquote in 2014 im Vergleich zu 2013 erheblich an.

Formel	Beträge	31.12.2014	31.12.2013
$\frac{\text{Bruttoinvestitionen}}{\text{Abg. Anlagev. + AfA Anlagev.}} * 100 =$	$\frac{168.868.095,62 \text{ €}}{73.203.815,56 \text{ €}}$	230,68%	61,97%

3.12.3 Analysebereich: Kennzahlen zur Finanzlage

3.12.3.1 Anlagendeckungsgrad 2

Die Kennzahl „Anlagendeckungsgrad 2“ gibt an, wie viel Prozent des Anlagevermögens langfristig finanziert sind. Bei der Berechnung dieser Kennzahl werden dem Anlagevermögen die langfristigen Passivposten Eigenkapital, Sonderposten mit Eigenkapitalanteilen und langfristiges Fremdkapital gegenübergestellt.

Formel	Beträge	31.12.2014	31.12.2013
$\frac{\text{EK} + \text{Sopo Zuwend./ Beiträge} + \text{langfr. FK}}{\text{Anlagevermögen}} * 100 =$	$\frac{1.809.821.880,10 \text{ €}}{3.436.769.120,41 \text{ €}}$	52,66%	44,64%

3.12.3.2 Dynamischer Verschuldungsgrad

Der dynamische Verschuldungsgrad, der auch als „Tilgungsdauer“ oder „Schuldentilgungsdauer“ bezeichnet wird, dient als Maßstab für die Schuldendeckungsfähigkeit der Gemeinde. Er gibt an, in wie vielen Jahren es unter theoretisch gleichen Bedingungen möglich wäre, die Effektivverschuldung aus den zur Verfügung stehenden Finanzmitteln vollständig zu tilgen (Entschuldungsdauer).

Bei sehr hohen absoluten Werten z.B. über +100 oder -100 ist eine sinnvolle Interpretation der Kennzahl nur eingeschränkt möglich. Letztlich sagt ein hoher Wert lediglich aus, dass das Tempo des möglichen Schuldenabbaus bzw. der Schuldenzunahme sehr gering ist.

Formel	Beträge	31.12.2014	31.12.2013
Effektivverschuldung	2.966.485.276,47 €		
Saldo aus laufender Verwaltungstätigkeit (Finanzrechnung) *100 =	46.728.650,81 €	6348,32%	-21281,69 %

3.12.3.3 Liquidität 2. Grades

Die Kennzahl gibt stichtagbezogen Auskunft über die „kurzfristige Liquidität“ der Gemeinde. Sie zeigt auf, in welchem Umfang die kurzfristigen Verbindlichkeiten zum Bilanzstichtag durch die vorhandenen liquiden Mittel und die kurzfristigen Forderungen gedeckt werden können.

Formel	Beträge	31.12.2014	31.12.2013
Liquide Mittel + Kurzfr. Ford. *100 =	73.758.600,02 €	7,59%	8,08%
Kurzfristige Verbindlichkeiten	972.326.758,55 €		

3.12.3.4 Kurzfristige Verbindlichkeitenquote

Die kurzfristige Verbindlichkeitenquote verdeutlicht, wie hoch der Anteil der kurzfristigen Verbindlichkeiten an der Bilanzsumme ist. Da Haushaltsfehlbeträge in der Regel über Kassenkredite finanziert werden, ist diese Kennzahl ein Indikator dafür, wie stark sich die aufgelaufenen Defizite auf die Finanzlage der Kommune auswirken.

Formel	Beträge	31.12.2014	31.12.2013
Kurzfristige Verbindlichkeiten *100 =	972.326.758,55 €	26,10%	21,10%
Bilanzsumme	3.724.904.466,66 €		

3.12.3.5 Zinslastquote

Die Kennzahl „Zinslastquote“ zeigt auf, welche Belastung aus Finanzaufwendungen zusätzlich zu den ordentlichen Aufwendungen aus laufender Verwaltungstätigkeit besteht. Sie zeigt die anteilige Belastung der Kommune durch Zinsaufwendungen aufgrund im Haushaltsjahr oder Vorjahren aufgenommener Kassen- und Investitionskredite sowie durch sonstige Finanzaufwendungen.

Formel	Beträge	31.12.2014	31.12.2013
Finanzaufwendungen *100 =	46.600.700,87 €	3,73%	3,79%
Ordentliche Aufwendungen	1.249.705.959,74 €		

3.12.4 Analysebereich: Kennzahlen zur Ertragslage

3.12.4.1 Nettosteuerquote bzw. Umlagenquote

Die Netto-Steuerquote gibt an, wie groß der Anteil der gemeindlichen Steuererträge an den gesamten ordentlichen Erträgen des betrachteten Jahres ist. Für eine realistische Ermittlung der Steuerkraft der Gemeinde ist es erforderlich, den Gemeindeanteil an der Gewerbesteuer und den Aufwand für die Finanzierungsbeteiligung am Fonds Deutsche Einheit in Abzug zu bringen.

Formel	Beträge	31.12.2014	31.12.2013
Steuererträge ./ GewSt.Umlage ./ Fond Dt. Einheit	$\frac{391.604.560,86 \text{ €}}{1.208.002.354,51 \text{ €}}$	32,42%	34,99%
*100 =			
Ordentliche Erträge ./ GewSt.Umlage ./ Fond Dt. Einheit			

3.12.4.2 Zuwendungsquote

Die Zuwendungsquote gibt einen Hinweis darauf, inwieweit die Gemeinde von Zuwendungen und damit von Leistungen Dritter abhängig ist. Eine hohe Zuwendungsquote kann auf eine geringe Finanzkraft der Kommune hindeuten.

Formel	Beträge	31.12.2014	31.12.2013
Erträge aus Zuwendungen Ordentliche Erträge	$\frac{358.060.015,15 \text{ €}}{1.230.745.485,46 \text{ €}}$	29,09%	27,50%
*100 =			

3.12.4.3 Personalintensität

Die „Personalintensität“ gibt an, welchen Anteil die Personalaufwendungen an den ordentlichen Aufwendungen ausmachen. Im Hinblick auf den interkommunalen Vergleich dient diese Kennzahl dazu, die Frage zu beantworten, welcher Teil der Aufwendungen üblicherweise für Personal aufgewendet wird.

Die Kennzahl trifft eine Aussage darüber, inwieweit im operativen Kernbereich der Gemeinde die gesamten ordentlichen Aufwendungen durch die Personalaufwendungen gebunden werden. Sie lässt damit bedingt auch eine Aussage über die Wirtschaftlichkeit des Verwaltungshandelns zu.

Formel	Beträge	31.12.2014	31.12.2013
Personalaufwendungen Ordentliche Aufwendungen	$\frac{250.955.569,81 \text{ €}}{1.249.705.959,74 \text{ €}}$	20,08%	17,51%
*100 =			

3.12.4.4 Sach- und Dienstleistungsintensität

Die Kennzahl „Sach- und Dienstleistungsintensität“ zeigt an, welchen Anteil die Aufwendungen für Sach- und Dienstleistungen an den ordentlichen Aufwendungen haben. Sie lässt erkennen, in welchem Ausmaß sich eine Gemeinde für die Inanspruchnahme von Leistungen Dritter entschieden hat.

Formel	Beträge	31.12.2014	31.12.2013
$\frac{\text{Aufwendungen für Sach- und Dienstleistungen}}{\text{Ordentliche Aufwendungen}} * 100 =$	$\frac{247.854.831,61 \text{ €}}{1.249.705.959,74 \text{ €}}$	19,83%	16,48%

3.12.4.5 Transferaufwandsquote

Die Kennzahl „Transferaufwandsquote“ stellt einen Bezug zwischen den Transferaufwendungen und den ordentlichen Aufwendungen her.

Formel	Beträge	31.12.2014	31.12.2013
$\frac{\text{Transferaufwendungen}}{\text{Ordentliche Aufwendungen}} * 100 =$	$\frac{438.354.264,29 \text{ €}}{1.249.705.959,74 \text{ €}}$	35,08%	34,30%

3.13 Verantwortlichkeiten

(Angaben zu den Mitgliedern des Verwaltungsvorstands bzw. zum Bürgermeister und Kämmerer sowie zu den Ratsmitgliedern nach § 95 Abs. 2 GO NRW)

3.13.1 Zusammensetzung des Rates der Stadt Wuppertal

Unter dem Vorsitz des Oberbürgermeisters Peter Jung (CDU) sind nach der Kommunalwahl 2014 folgende Fraktionen und Gruppierungen zum 31.12.2014 im Rat der Stadt Wuppertal vertreten:

CDU:	19 Sitze
SPD:	19 Sitze
BÜNDNIS 90/DIE GRÜNEN:	10 Sitze
FDP:	4 Sitze
DIE LINKE:	5 Sitze
WfW:	3 Sitze
PRO NRW/REP:	3 Sitz

Als Ratsgruppe ist mit 2 Sitzen die Alternative für Deutschland (AfD) vertreten.

Außerdem haben einen Sitz: Piraten.⁸

⁸ <https://www.wuppertal.de/rathaus-buergerservice/verwaltung/politik/102370100000138601.php> (19.02.2015)

3.13.2 Angaben zu Mitgliedern des Verwaltungsvorstands und der Ratsmitglieder

Name	Vorname	Beruf	Gremium	Mitarbeit	Beginn	Ende
Agir	Cemal	Pflegehelfer	Seniorenbeirat	stellv. ordentl. Beiratsmitglied	30.09.2013	
			Integrationsausschuss	Ausschussmitglied	16.12.2013	25.05.2014
			Rat der Stadt Wuppertal	Ratsmitglied	05.12.2013	31.05.2014
			Hauptausschuss	stv. Ausschussmitglied	16.12.2013	16.06.2014
			Ausschuss für Soziales, Familie und Gesundheit	sachk. Bürger/ordentl.Mitglied	16.12.2013	
			Beirat der Menschen mit Behinderung	stellv. berat. Beiratsmitglied	16.12.2013	
			BV Elberfeld	Bezirksvertreter/in - Fraktionsvorsitzende/r	03.11.2004	
Ahlmann	Gregor	Wissenschaftlicher Referent	Sportausschuss	stv. Ausschussmitglied	25.08.2014	
			Integrationsrat	stv. Ausschussmitglied	25.08.2014	
			Rat der Stadt Wuppertal	Ratsmitglied	01.06.2014	
			BV Langerfeld-Beyenburg	ber.Mitglied BV gem. § 36	17.06.2014	
			CDU-Fraktion	Ratsmitglied	16.06.2014	
			Ausschuss für Ordnung, Sicherheit und Sauberkeit und Betriebsausschuss ESW	stv. Ausschussvorsitzende(r)	25.08.2014	
			Ausschuss für Kultur	Ausschussmitglied	16.11.2009	
			Ausschuss für Finanzen und Besteuerung und Betriebsausschüsse APH / KIJU / WAW	Ausschussmitglied	25.08.2014	30.06.2014
			Ausschuss für Finanzen, Besteuerung und Betriebsausschuss WAW	Ausschussmitglied	25.08.2014	
			Betriebsausschuss APH und KIJU	Ausschussvorsitz	25.08.2014	
BV Langerfeld-Beyenburg	Bezirksvertreter/in - Fraktionsvorsitzende/r	27.10.2009	30.06.2014			
Bahr-Hedemann	Lorenz	Historiker	BV Elberfeld	ber.Mitglied BV gem. § 36	04.11.2009	31.05.2014
			BV Uellendahl-Katernberg	ber.Mitglied BV gem. § 36	05.11.2009	31.05.2014



Name	Vorname	Beruf	Gremium	Mitarbeit	Beginn	Ende
			Ausschuss für Finanzen und Beteiligungssteuerung und Betriebsausschüsse APH / KIJU / WAW	stv. Ausschussvorsitzende(r) / Fraktions-sprecher/in	01.05.2013	16.06.2014
			Kommission Kultur des Erinnerns	Mitglied	01.01.1952	25.08.2014
			Ehrenrat	Ratsmitglied	17.05.2010	25.08.2014
			Hauptausschuss	stv. Ausschussmitglied	16.11.2009	16.06.2014
			Fraktion BÜNDNIS90/DIE GRÜNEN	Ratsmitglied	14.10.2004	16.06.2014
			Landschaftsversammlung Rheinland	Mitglied	16.11.2009	
			Verwaltungsrat der Stadtparkasse Wuppertal	Mitglied im Verwaltungsrat	16.11.2009	25.08.2014
			Rat der Stadt Wuppertal	Ratsmitglied	26.10.2009	15.05.2014
Bebber van	Johannes	IT-Systemtechniker	SPD-Fraktion	Ratsmitglied	16.06.2014	
			Integrationsrat	Ausschussmitglied	25.08.2014	
			Verwaltungsrat der Wirtschaftsförderung Wuppertal AöR	Persönlicher Vertreter im Verwaltungsrat	25.08.2014	
			Rat der Stadt Wuppertal	Ratsmitglied	01.06.2014	
			BV Elberfeld	ber.Mitglied BV gem. § 36	16.06.2014	
			Wahlprüfungsausschuss	stv. Ausschussmitglied	16.06.2014	
			Ausschuss für Finanzen und Beteiligungssteuerung und Betriebsausschüsse APH / KIJU / WAW	Ausschussmitglied	25.08.2014	30.06.2014
			Rechnungsprüfungsausschuss	Ausschussmitglied	25.08.2014	
			Ausschuss für Finanzen, Beteiligungssteuerung und Betriebsausschuss WAW	Ausschussmitglied	25.08.2014	
			Betriebsausschuss APH und KIJU	stv. Ausschussmitglied	25.08.2014	
			Wupperverband - Verbandsversammlung	Mitglied der Verbandsversammlung	25.08.2014	
			BV Elberfeld	Bezirksvertreter/in	04.11.2009	30.06.2014
Bieringer	Heinrich-Günter	Polizeibeamter	Sportausschuss	Ausschussmitglied	25.08.2014	
			Wupperverband - Investitions- und Bauausschuss	Ausschussmitglied	25.08.2014	



Name	Vorname	Beruf	Gremium	Mitarbeit	Beginn	Ende
			Mitgliederversammlung der Kommunalen Arbeitsgemeinschaft Bergisch Land e. V. (KAG)	Mitglied der Mitgliederversammlung	25.08.2014	
			Rat der Stadt Wuppertal	Ratsmitglied	01.06.2014	
			CDU-Fraktion	Ratsmitglied	16.06.2014	
			Ausschuss für Ordnung, Sicherheit und Sauberkeit und Betriebsausschuss ESW	Ausschussmitglied	25.08.2014	
			Schöffenwahlausschuss	stv. sachk. Bürger/in	29.04.2013	
			Ausschuss für Verkehr	Ausschussmitglied	16.11.2009	
			BV Oberbarmen	ber.Mitglied BV gem. § 36	01.07.2014	
			Wupperverband - Verbandsversammlung	Mitglied der Verbandsversammlung	25.08.2014	
			Aufsichtsrat der AWG Abfallwirtschaftsgesellschaft Wuppertal mbH	Mitglied im Aufsichtsrat	25.08.2014	
			BV Oberbarmen	Bezirksvertreter/in - Fraktionsvorsitzende/r	03.11.2009	30.06.2014
Böth	Gunhild	Lehrerin	Ausschuss für Gleichstellung	Ausschussvorsitz	25.08.2014	
			Planungs- und Baubegleitkommission Döppersberg	stv. Ausschussmitglied	25.08.2014	
			Kuratorium Wilhelm-Dörpfeld-Gymnasium	Mitglied	25.08.2014	
			DIE LINKE	Ratsmitglied	16.06.2014	
			Integrationsrat	Ausschussmitglied	25.08.2014	
			Polizeibeirat	Mitglied im Beirat	25.08.2014	
			Beirat Wuppertaler Kinder- und Jugendtheater	Mitglied im Beirat	25.08.2014	
			Betriebsausschuss Gebäudemanagement	stv. Ausschussmitglied	29.04.2013	
			Aufsichtsrat Gemeinnützige Wohnungsbau-gesellschaft mbH (GWG)	Mitglied im Aufsichtsrat	29.04.2013	
			Rat der Stadt Wuppertal	Ratsmitglied	01.06.2014	



Name	Vorname	Beruf	Gremium	Mitarbeit	Beginn	Ende
			Zweckverbandsversammlung des Zweckverbandes Bergische VHS	Mitglied der Verbandsversammlung	25.08.2014	
			Ausschuss für Stadtentwicklung, Wirtschaft und Bauen	stv. Ausschussmitglied	29.04.2013	
			Ausschuss für Schule und Bildung	Ausschussmitglied	15.07.2013	
			Ältestenrat	Mitglied	16.06.2014	
			Hauptausschuss	Ausschussmitglied	25.08.2014	
Bötte	Claudia	Einzelhandelskauffrau	BV Oberbarmen	ber.Mitglied BV gem. § 36	16.06.2014	
			Rat der Stadt Wuppertal	Ratsmitglied	01.06.2014	
			BV Barmen	ber.Mitglied BV gem. § 36	16.06.2014	
			Beirat des Trägervereins "Begegnungsstätte Alte Synagoge Wuppertal e.V."	Mitglied im Beirat	10.11.2014	
			Verwaltungsrat der Stadtparkasse Wuppertal	Mitglied im Verwaltungsrat	25.08.2014	
			Ältestenrat	Mitglied	31.10.2014	
			Hauptausschuss	Ausschussmitglied	25.08.2014	
			Ausschuss für Finanzen und Besteuerung und Betriebsausschüsse APH / KIJU / WAW	stv. Ausschussmitglied	25.08.2014	30.06.2014
			Ausschuss für Finanzen, Besteuerung und Betriebsausschuss WAW	stv. Ausschussmitglied	25.08.2014	
			Wuppertalverband - Verbandsversammlung	Mitglied der Verbandsversammlung	25.08.2014	
			Rechnungsprüfungsausschuss	stv. Mitgl. m. ber. Stimme	13.11.2014	
Brücher	Bettina	Fraktionsmitarbeiterin	Mitgliederversammlung der Kommunalen Arbeitsgemeinschaft Bergisch Land e. V. (KAG)	Mitglied der Mitgliederversammlung	25.08.2014	
			Kreiswahlausschuss für den Wahlkreis 102 Wuppertal I	stv. Ausschussmitglied	27.06.2013	
			Kreiswahlausschuss für die Wahlkreise 33 Wuppertal III – Solingen II	stv. Ausschussmitglied	23.03.2012	



Name	Vorname	Beruf	Gremium	Mitarbeit	Beginn	Ende
			Wahlausschuss für die Kommunalwahlen 2014	Ausschussmitglied	04.03.2013	
			Kreiswahlausschuss für die Wahlkreise 31 Wuppertal I und 32 Wuppertal II	stv. Ausschussmitglied	15.03.2010	
			Gemeinsamer Kreiswahlausschuss für den Wahlkreis 33	stv. Ausschussmitglied	15.03.2010	
			Wahlausschuss für die Wahl der Migrantinnen und Migranten im Integrationsausschuss 2010	stv. Ausschussmitglied	14.12.2009	
			Ausschuss für Verkehr	stv. Ausschussmitglied	16.11.2009	
			Hauptausschuss	Ausschussmitglied	16.11.2009	
			Betriebsausschuss Gebäudemanagement	Ausschussmitglied	16.11.2009	
			Rat der Stadt Wuppertal	Ratsmitglied/Bürgermeisterin	14.10.2004	
			Fraktion BÜNDNIS90/DIE GRÜNEN	Ratsmitglied	14.10.2004	
			Ausschuss für Umwelt	Ausschussvorsitz	16.11.2009	
			Wahlprüfungsausschuss	Ausschussmitglied	16.06.2014	
			Wupperverband - Verbandsversammlung	Mitglied der Verbandsversammlung	05.05.2008	
			BV Elberfeld	ber.Mitglied BV gem. § 36	04.11.2009	
Brüssermann	Christoph	Polizeibeamter (PHK)	Ausschuss für Ordnung, Sicherheit und Sauberkeit und Betriebsausschuss ESW	stv. sachk. Bürger/in	25.08.2014	
			BV Heckinghausen	Bezirksbürgermeister/in	04.11.2009	
Butz	Maren	Projektmanagerin	Ausschuss für Gleichstellung	Ausschussmitglied	25.08.2014	
			SPD-Fraktion	Ratsmitglied	16.06.2014	
			Beirat Wuppertaler Kinder- und Jugendtheater	Mitglied im Beirat	25.08.2014	
			Verwaltungsrat der Wirtschaftsförderung Wuppertal AöR	Mitglied im Verwaltungsrat	25.08.2014	
			BV Barmen	ber.Mitglied BV gem. § 36	16.06.2014	
			Rat der Stadt Wuppertal	Ratsmitglied	01.06.2014	
			BV Elberfeld	ber.Mitglied BV gem. § 36	30.06.2014	



Name	Vorname	Beruf	Gremium	Mitarbeit	Beginn	Ende
			Hauptausschuss	stv. Ausschussmitglied	25.08.2014	
			Ausschuss für Stadtentwicklung, Wirtschaft und Bauen	Ausschussmitglied	25.08.2014	
			Ausschuss für Kultur	Ausschussmitglied	25.08.2014	
			BV Barmen	Bezirksvertreter/in	10.11.2009	23.06.2014
Conrads	Mathias	Dipl. Ingenieur / Lackfabrikant	Sportausschuss	Ausschussmitglied	25.08.2014	
			Polizeibeirat	Mitglied im Beirat	25.08.2014	
			Aufsichtsrat der WSW Wuppertaler Stadtwerke GmbH	Mitglied im Aufsichtsrat	25.08.2014	
			Aufsichtsrat der WSW mobil GmbH	Mitglied im Aufsichtsrat	25.08.2014	
			Verwaltungsrat der Wirtschaftsförderung Wuppertal AöR	Mitglied im Verwaltungsrat	25.08.2014	
			BV Vohwinkel	Bezirksvertreter/in	04.11.2009	31.05.2014
			Rat der Stadt Wuppertal	Ratsmitglied	01.06.2014	
			BV Vohwinkel	ber.Mitglied BV gem. § 36	25.06.2014	
			CDU-Fraktion	Ratsmitglied	16.06.2014	
			Ausschuss für Stadtentwicklung, Wirtschaft und Bauen	Ausschussmitglied	25.08.2014	
Dittgen	Volker	techn. Angestellter	BV Uellendahl-Katernberg	ber.Mitglied BV gem. § 36	05.11.2009	
			Verwaltungsrat der Wirtschaftsförderung Wuppertal AöR	Persönlicher Vertreter im Verwaltungsrat	10.10.2011	25.08.2014
			Wahlprüfungsausschuss	Ausschussvorsitz	16.06.2014	
			Kreiswahlausschuss für die Wahlkreise 33 Wuppertal III – Solingen II	Ausschussmitglied	23.03.2012	
			Wahlausschuss für die Kommunalwahlen 2014	Ausschussmitglied	04.03.2013	
			Wupperverband - Verbandsversammlung	Mitglied der Verbandsversammlung	29.04.2013	25.08.2014
			Kreiswahlausschuss für die Wahlkreise 31 Wuppertal I und 32 Wuppertal II	Ausschussmitglied	15.03.2010	
			Gemeinsamer Kreiswahlausschuss für den Wahlkreis 33	Ausschussmitglied	15.03.2010	



Name	Vorname	Beruf	Gremium	Mitarbeit	Beginn	Ende
			SPD-Fraktion	Ratsmitglied	01.10.1999	
			Ausschuss für Verkehr	Ausschussvorsitz	16.11.2009	
			Ausschuss für Stadtentwicklung, Wirtschaft und Bauen	Ausschussmitglied	16.11.2009	
			Rat der Stadt Wuppertal	Ratsmitglied	15.10.1984	
			Hauptausschuss	Ausschussmitglied	16.11.2009	
			Aufsichtsrat der WSW Energie & Wasser AG	Mitglied im Aufsichtsrat	16.11.2009	25.08.2014
			Zweckverbandsversammlung des Verkehrsverbundes Rhein-Ruhr (VRR)	Mitglied der Versammlung	16.11.2009	
			Mitgliederversammlung der Kommunalen Arbeitsgemeinschaft Bergisch Land e. V. (KAG)	Mitglied der Mitgliederversammlung	16.11.2009	
			Polizei-beirat	Mitglied	16.11.2009	
			Gestaltungsbeirat	stellv. berat. Beiratsmitglied	16.11.2009	
			Aufsichtsrat der WSW Wuppertaler Stadtwerke GmbH	Mitglied im Aufsichtsrat	16.11.2009	
			Aufsichtsrat der WSW mobil GmbH	Mitglied im Aufsichtsrat	16.11.2009	
			Aufsichtsrat Verkehrs-Service GmbH	Mitglied im Aufsichtsrat	16.11.2009	25.08.2014
			Planungs- und Baubegleitkommission Döppersberg	Ausschussmitglied	15.11.2010	
			Rechnungsprüfungsausschuss	stv. Ausschussmitglied	25.08.2014	
Dudda-Dillbohner	Barbara	Wirtschaftswissenschaftlerin (Diplom - Ökonomin)	BV Elberfeld	ber.Mitglied BV gem. § 36	04.11.2009	31.05.2014
			Verwaltungsrat der Stadtparkasse Wuppertal	Mitglied im Verwaltungsrat	10.10.2011	25.08.2014
			Ausschuss für Finanzen und Besteuerung und Betriebsausschüsse APH / KIJU / WAW	Ausschussmitglied	01.05.2013	16.06.2014
			Schöffenwahlausschuss	Ausschussmitglied	29.04.2013	
			Beirat der Justizvollzugsanstalt Wuppertal-Vohwinkel	Mitglied im Beirat	12.07.2010	



Name	Vorname	Beruf	Gremium	Mitarbeit	Beginn	Ende
			Wahlausschuss für die Wahl der Migranten und Migranten im Integrationsausschuss 2010	stv. Ausschussmitglied	16.11.2009	
			SPD-Fraktion	Ratsmitglied	01.10.1999	16.06.2014
			Rat der Stadt Wuppertal	Ratsmitglied	01.10.1989	31.05.2014
			Rechnungsprüfungsausschuss	Ausschussmitglied	16.11.2009	16.06.2014
			Hauptausschuss	Ausschussmitglied	16.11.2009	16.06.2014
			Aufsichtsrat Gemeinnützige Wohnungsbau-Gesellschaft mbH (GWG)	Mitglied im Aufsichtsrat	16.11.2009	
			Aufsichtsrat der Wuppertal Marketing GmbH	Mitglied im Aufsichtsrat	16.11.2009	25.08.2014
			Betriebsausschuss APH und KIJU	sachk. Bürger/ordentl.Mitglied	25.08.2014	
			BV Barmen	ber.Mitglied BV gem. § 36	10.11.2009	31.05.2014
Emmert	Karlheinz	Rentner	BV Uellendahl-Katernberg	ber.Mitglied BV gem. § 36	05.11.2009	31.05.2014
			Ausschuss für Finanzen und Besteuerung und Betriebsausschüsse APH / KIJU / WAW	Ausschussmitglied	01.05.2013	16.06.2014
			Wahlausschuss für die Kommunalwahlen 2014	Ausschussmitglied	04.03.2013	
			Wahlprüfungsausschuss	stv. Ausschussvorsitzende(r)	16.11.2009	15.06.2014
			SPD-Fraktion	Ratsmitglied	01.10.1999	31.05.2014
			Rat der Stadt Wuppertal	Ratsmitglied	01.10.1989	31.05.2014
			Aufsichtsrat der Hotel AG	Aufsichtsratsvorsitzender	16.11.2009	
			Verein zur Förderung der Abfallwirtschaft Region Rhein-Wupper	Mitglied	16.11.2009	25.08.2014
			Zweckverband Naturpark Bergisch Land	Mitglied	16.11.2009	25.08.2014
			Ausschuss für Ordnung, Sicherheit und Sauberkeit und Betriebsausschuss ESW	Ausschussmitglied / Fraktionssprecher/in	16.11.2009	16.06.2014
			Aufsichtsrat der AWG Abfallwirtschaftsgesellschaft Wuppertal mbH	Mitglied im Aufsichtsrat	16.11.2009	25.08.2014
			Ausschuss für Umwelt	sachk. Bürger/ordentl.Mitglied	15.11.2010	



Name	Vorname	Beruf	Gremium	Mitarbeit	Beginn	Ende
			Verbandsversammlung des Abfallwirtschaftsverbandes EKOCity	Persönlicher Vertreter in der Verbandsversammlung	14.12.2009	25.08.2014
			BV Barmen	ber.Mitglied BV gem. § 36	10.11.2009	31.05.2014
Engin	Dilek	Lehrerin	Ausschuss für Schule und Bildung	Ausschussmitglied	25.08.2014	
			Jugendhilfeausschuss	Ausschussmitglied	25.08.2014	
			Kuratorium Wilhelm-Dörpfeld-Gymnasium	Mitglied	25.08.2014	
			SPD-Fraktion	Ratsmitglied	16.06.2014	
			Rat der Stadt Wuppertal	Ratsmitglied	01.06.2014	
			BV Elberfeld	ber.Mitglied BV gem. § 36	03.07.2014	
			Aufsichtsrat der Historische Stadthalle Wuppertal GmbH	Mitglied im Aufsichtsrat	25.08.2014	
			Verwaltungsrat der Stadtparkasse Wuppertal	Persönlicher Vertreter im Verwaltungsrat	25.08.2014	
			Hauptausschuss	Ausschussmitglied	25.08.2014	
			Ausschuss für Finanzen und Besteuerung und Betriebsausschüsse APH / KIJU / WAW	stv. Ausschussmitglied	25.08.2014	30.06.2014
			Ausschuss für Finanzen, Besteuerung und Betriebsausschuss WAW	stv. Ausschussmitglied	25.08.2014	
			Betriebsausschuss Gebäudemanagement	stv. Ausschussmitglied	25.08.2014	
Esteban Palomo	Mark	Sozialwissenschaftler	Jugendhilfeausschuss	stv. Ausschussmitglied	25.08.2014	
			SPD-Fraktion	Ratsmitglied	16.06.2014	
			Integrationsrat	Ausschussmitglied	25.08.2014	
			Beirat Wuppertaler Kinder- und Jugendtheater	Mitglied im Beirat	25.08.2014	
			Verwaltungsrat der Jobcenter Wuppertal AÖR	Mitglied im Verwaltungsrat	25.08.2014	
			Rat der Stadt Wuppertal	Ratsmitglied	01.06.2014	
			BV Barmen	ber.Mitglied BV gem. § 36	16.06.2014	
			Beirat Börse Wuppertal gGmbH	Mitglied im Beirat	25.08.2014	



Name	Vorname	Beruf	Gremium	Mitarbeit	Beginn	Ende
			Wahlprüfungsausschuss	stv. Ausschussmitglied	16.06.2014	
			Rechnungsprüfungsausschuss	Ausschussmitglied	25.08.2014	
			Ausschuss für Stadtentwicklung, Wirtschaft und Bauen	stv. Ausschussmitglied	25.08.2014	
			Ausschuss für Soziales, Familie und Gesundheit	Ausschussmitglied	25.08.2014	
Fischer	Ulrike	Pädagogin	Sportausschuss	stv. Ausschussmitglied	25.08.2014	
			SPD-Fraktion	Ratsmitglied	16.06.2014	
			Integrationsrat	Ausschussmitglied	25.08.2014	
			Verwaltungsrat der Jobcenter Wuppertal AöR	Mitglied im Verwaltungsrat	25.08.2014	
			Rat der Stadt Wuppertal	Ratsmitglied	01.06.2014	
			BV Langerfeld-Beyenburg	Bezirksvertreter/in	02.11.2004	
			Betriebsausschuss APH und KIJU	stv. Ausschussvorsitzende(r)	25.08.2014	
			Ausschuss für Soziales, Familie und Gesundheit	Ausschussmitglied	25.08.2014	
Fragemann	Heiner	Päd. Mitarbeiter (Stv.VHS-Leiter Hilden-Haan)	SPD-Fraktion	Ratsmitglied	16.06.2014	
			Aufsichtsrat der Wuppertaler Bühnen und Sinfonieorchester GmbH	Mitglied im Aufsichtsrat	25.08.2014	
			Ausschuss für Umwelt	sachk. Bürger/ordentl.Mitglied	10.10.2011	16.06.2014
			Rat der Stadt Wuppertal	Ratsmitglied	01.06.2014	
			Kreiswahlausschuss für den Wahlkreis 102 Wuppertal I	Ausschussmitglied	27.06.2013	
			Ausschuss für Ordnung, Sicherheit und Sauberkeit und Betriebsausschuss ESW	stv. Ausschussmitglied	25.08.2014	
			Zweckverbandsversammlung des Zweckverbandes Bergische VHS	Mitglied der Verbandsversammlung	25.08.2014	
			Beirat des Trägervereins "Begegnungsstätte Alte Synagoge Wuppertal e.V."	Mitglied im Beirat	25.08.2014	
			Ausschuss für Stadtentwicklung, Wirtschaft und Bauen	Ausschussmitglied	25.08.2014	



Name	Vorname	Beruf	Gremium	Mitarbeit	Beginn	Ende
			Ausschuss für Kultur	Ausschussmitglied	25.08.2014	
			BV Vohwinkel	Bezirksbürgermeister/in	05.11.2007	
Gaffkus-Müller	Thomas	Geschäftsführer	Sportausschuss	stv. Ausschussmitglied	25.08.2014	
			Verein zur Förderung der Abfallwirtschaft Region Rhein-Wupper	Mitglied	25.08.2014	
			Verbandsversammlung des Abfallwirtschaftsverbandes EKOCity	Mitglied der Verbandsversammlung	25.08.2014	
			Rat der Stadt Wuppertal	Ratsmitglied	01.06.2014	
			BV Cronenberg	Bezirksvertreter/in	01.06.2014	24.06.2014
			CDU-Fraktion	Ratsmitglied	16.06.2014	
			Ausschuss für Umwelt	Ausschussmitglied	25.08.2014	
			Zweckverbandsversammlung des Zweckverbandes Bergische VHS	Mitglied der Verbandsversammlung	25.08.2014	
			BV Cronenberg	ber.Mitglied BV gem. § 36	26.06.2014	
			Betriebsausschuss Gebäudemanagement	Ausschussmitglied	25.08.2014	
Geisendörfer	Ralf	Rentner	Rat der Stadt Wuppertal	Ratsmitglied	01.07.2012	31.05.2014
			Beirat der Justizvollzugsanstalt Wuppertal-Ronsdorf	Mitglied im Beirat	02.07.2012	
			Ausschuss für Gleichstellung	Ausschussmitglied	02.07.2012	16.06.2014
			Betriebsausschuss Gebäudemanagement	sachk. Bürger/ordentl.Mitglied	02.07.2012	
			Wahlausschuss für die Wahl der Migrantinnen und Migranten im Integrationsausschuss 2010	Ausschussmitglied	02.07.2012	
			BV Elberfeld	ber.Mitglied BV gem. § 36	01.08.2012	31.05.2014
			CDU-Fraktion	Ratsmitglied	01.07.2012	16.06.2014
			Zweckverbandsversammlung des Zweckverbandes Bergische VHS	Mitglied der Verbandsversammlung	17.09.2012	25.08.2014
			Jugendhilfeausschuss	Ausschussmitglied	04.03.2013	16.06.2014



Name	Vorname	Beruf	Gremium	Mitarbeit	Beginn	Ende
Glauner	Dorothea	Industriekauffrau i. R.	Planungs- und Baubegleitkommission Döppersberg	stv. Mitgl. m. ber. Stimme	25.08.2014	
			WfW-Fraktion	Ratsmitglied	27.09.2013	
			Integrationsausschuss	Ausschussmitglied	16.11.2009	25.05.2014
			Rechnungsprüfungsausschuss	stv. Ausschussvorsitzende(r)	16.11.2009	
			Hauptausschuss	stv. Ausschussmitglied	16.11.2009	
			Rat der Stadt Wuppertal	Ratsmitglied	14.10.2004	
			Ankaufskommission von-der-Heydt-Stiftung	stv. Ausschussmitglied	25.08.2014	
			Kuratorium von der Heydt-Kulturpreis	stv. Ausschussmitglied	25.08.2014	
			Beirat Börse Wuppertal gGmbH	Mitglied im Beirat	25.08.2014	
			Kommission Kultur des Erinnerns	Mitglied	25.08.2014	
			Aufsichtsrat Gemeinnützige Wohnungsbaugesellschaft mbH (GWG)	Mitglied im Aufsichtsrat	16.11.2009	25.08.2014
			Aufsichtsrat der Wuppertaler Bühnen und Sinfonieorchester GmbH	Mitglied im Aufsichtsrat	16.11.2009	25.08.2014
			Wupperverband - Finanzausschuss	Ausschussmitglied	16.11.2009	25.08.2014
			Mitgliederversammlung der Kommunalen Arbeitsgemeinschaft Bergisch Land e. V. (KAG)	Mitglied der Mitgliederversammlung	16.11.2009	
			Seniorenbeirat	ordentl. Beiratsmitglied	16.11.2009	
			Ausschuss für Kultur	Ausschussmitglied	16.11.2009	
			BV Ronsdorf	ber.Mitglied BV gem. § 36	17.06.2014	
			Ausschuss für Finanzen und Beteiligungssteuerung und Betriebsausschüsse APH / KIJU / WAW	stv. Ausschussmitglied	25.08.2014	30.06.2014
			Ausschuss für Finanzen, Beteiligungssteuerung und Betriebsausschuss WAW	stv. Ausschussmitglied	25.08.2014	
			Betriebsausschuss APH und KIJU	Ausschussmitglied	25.08.2014	
Wupperverband - Verbandsversammlung	Mitglied der Verbandsversammlung	05.05.2008				



Name	Vorname	Beruf	Gremium	Mitarbeit	Beginn	Ende
			Betriebsausschuss Gebäudemanagement	beratendes Mitglied gem. § 58	25.08.2014	
			Ausschuss für Stadtentwicklung, Wirtschaft und Bauen	stv. Ausschussmitglied	25.08.2014	
			Wahlausschuss für die Wahl der Migrantinnen und Migranten im Integrationsausschuss 2010	stv. Ausschussmitglied	14.12.2009	
			BV Ronsdorf	Bezirksvertreter/in	01.06.2014	03.06.2014
Graf	Oliver	Anwendungsprogrammierer	Ausschuss für Stadtentwicklung, Wirtschaft und Bauen	Mitglied mit beratender Stimme	25.08.2014	
			Rat der Stadt Wuppertal	Ratsmitglied	01.06.2014	
			BV Barmen	ber.Mitglied BV gem. § 36	16.06.2014	
Grätz	Sanda	Dipl.-Ingenieurin	Ausschuss für Gleichstellung	sachk. Bürger/ordentl.Mitglied	25.08.2014	
			BV Uellendahl-Katernberg	ber.Mitglied BV gem. § 36	05.11.2009	31.05.2014
			Kreiswahlausschuss für den Wahlkreis 102 Wuppertal I	stv. Ausschussmitglied	27.06.2013	
			Beirat des Trägervereins "Begegnungsstätte Alte Synagoge Wuppertal e.V."	stellv. ordentl. Beiratsmitglied	17.12.2012	25.08.2014
			Veranstaltergemeinschaft Lokalfunk Wuppertal.e. V.	Mitglied	16.11.2009	
			Rechnungsprüfungsausschuss	Ausschussmitglied	16.11.2009	16.06.2014
			Rat der Stadt Wuppertal	Ratsmitglied	14.10.2004	31.05.2014
			SPD-Fraktion	Ratsmitglied	01.10.2004	16.06.2014
			Aufsichtsrat der Historische Stadthalle Wuppertal GmbH	Mitglied im Aufsichtsrat	16.11.2009	25.08.2014
			Beirat der Tanztheater Wuppertal Pina Bausch GmbH	Mitglied im Beirat	16.11.2009	
			Ausschuss für Kultur	stv. sachk. Bürger/in	16.11.2009	
Grüning	Guido	Gewerkschaftssekretär	Sportausschuss	stv. Ausschussvorsitzende(r)	25.08.2014	
			Verwaltungsrat der Wirtschaftsförderung Wuppertal AÖR	Persönlicher Vertreter im Verwaltungsrat	25.08.2014	
			Beirat Börse Wuppertal gGmbH	Mitglied im Beirat	10.10.2011	25.08.2014



Name	Vorname	Beruf	Gremium	Mitarbeit	Beginn	Ende
			Verwaltungsrat der Jobcenter Wuppertal AÖR	stv. Fachmitglied	10.10.2011	25.08.2014
			Ausschuss für Finanzen und Beteiligungs- steuerung und Betriebsausschüsse APH / KIJU / WAW	Ausschussmitglied	01.05.2013	30.06.2014
			BV Elberfeld-West	Bezirksvertreter/in	02.07.2014	
			BV Elberfeld-West	ber.Mitglied BV gem. § 36	16.06.2010	31.05.2014
			Ausschuss für Kultur	stv. Ausschussmitglied	16.11.2009	
			Rechnungsprüfungsausschuss	Ausschussmitglied	15.11.2010	16.06.2014
			Ausschuss für Finanzen, Beteiligungssteu- erung und Betriebsausschuss WAW	Ausschussmitglied	27.08.2014	
			SPD-Fraktion	Ratsmitglied	17.06.2010	
			Wupperverband - Verbandsversammlung	Mitglied der Verbandsversammlung	25.08.2014	
			Rat der Stadt Wuppertal	Ratsmitglied	16.06.2010	
Gundelbacher	Rosemarie	Ruhestand	Ausschuss für Gleichstellung	Ausschussmitglied	25.08.2014	
			Seniorenbeirat	ordentl. Beiratsmitglied	25.08.2014	
			CDU-Fraktion	Ratsmitglied	16.06.2014	
			Verbandsversammlung des Abfallwirt- schaftsverbandes EKOCity	Persönlicher Vertreter in der Verbands- versammlung	25.08.2014	
			Rat der Stadt Wuppertal	Ratsmitglied	30.06.2014	
			Aufsichtsrat der Historische Stadthalle Wuppertal GmbH	Mitglied im Aufsichtsrat	25.08.2014	
			Zweckverbandsversammlung des Zweck- verbandes Bergische VHS	Persönlicher Vertreter in der Verbands- versammlung	25.08.2014	
			BV Elberfeld	Bezirksvertreter/in	21.02.2013	30.06.2014
			Betriebsausschuss APH und KIJU	Ausschussmitglied	25.08.2014	
			Wupperverband - Verbandsversammlung	Mitglied der Verbandsversammlung	25.08.2014	
			Ausschuss für Soziales, Familie und Ge- sundheit	Ausschussmitglied	25.08.2014	
Güster	Helga	Kriminalbeamtin i.R.	BV Elberfeld	ber.Mitglied BV gem. § 36	04.11.2009	31.05.2014
			SPD-Fraktion	Ratsmitglied	01.10.1999	16.06.2014



Name	Vorname	Beruf	Gremium	Mitarbeit	Beginn	Ende
			Beirat für die Stiftung Sozialfonds Wuppertal	Mitglied im Beirat	16.11.2009	25.08.2014
			Jugendhilfeausschuss	Ausschussmitglied	16.11.2009	16.06.2014
			Verwaltungsrat der Stadtparkasse Wuppertal	Persönlicher Vertreter im Verwaltungsrat	16.11.2009	25.08.2014
			Ausschuss für Gleichstellung	Ausschussvorsitz	16.11.2009	16.06.2014
			Rat der Stadt Wuppertal	Ratsmitglied	01.10.1989	31.05.2014
			BV Barmen	ber.Mitglied BV gem. § 36	10.11.2009	31.05.2014
Hardt	Claudia	Erzieherin	Polizeibeirat	Mitglied im Beirat	25.08.2014	
			Beirat Wuppertaler Kinder- und Jugendtheater	Mitglied im Beirat	25.08.2014	
			Ausschuss für Finanzen und Beteiligungssteuerung und Betriebsausschüsse APH / KIJU / WAW	Ausschussmitglied	01.05.2013	30.06.2014
			Beirat der Menschen mit Behinderung	stellv. berat. Beiratsmitglied	25.08.2014	
			Rat der Stadt Wuppertal	Ratsmitglied	06.12.2012	
			CDU-Fraktion	Ratsmitglied	17.12.2012	
			Rechnungsprüfungsausschuss	Ausschussmitglied	04.03.2013	
			BV Elberfeld	Bezirksvertreter/in	26.08.2014	
			Hauptausschuss	stv. Ausschussmitglied	25.08.2014	
			Ausschuss für Finanzen, Beteiligungssteuerung und Betriebsausschuss WAW	stv. Ausschussvorsitzende(r)	25.08.2014	
			Ausschuss für Soziales, Familie und Gesundheit	Ausschussmitglied	25.08.2014	
			BV Elberfeld	Bezirksbürgermeister/in	04.11.2009	01.07.2014
Hartwig	Peter	Selbstständig Beratung und Vermietung v. Verpackungsgeschäften	Betriebsausschuss Gebäudemanagement	Ausschussmitglied	10.10.2011	16.06.2014
			Wupperverband - Investitions- und Bauausschuss	Ausschussmitglied	10.10.2011	25.08.2014
			Wahlausschuss für die Kommunalwahlen 2014	Persönlicher Vertreter	04.03.2013	
			BV Langerfeld-Beyenburg	Bezirksvertreter/in	22.06.2011	16.06.2014



Name	Vorname	Beruf	Gremium	Mitarbeit	Beginn	Ende
			SPD-Fraktion	Ratsmitglied	01.10.1999	16.06.2014
			Aufsichtsrat der Wuppertaler Bühnen und Sinfonieorchester GmbH	Mitglied im Aufsichtsrat	16.11.2009	25.08.2014
			Ausschuss für Kultur	Ausschussmitglied	16.11.2009	16.06.2014
			Beirat des Trägervereins "Begegnungsstätte Alte Synagoge Wuppertal e.V."	Mitglied im Beirat	16.11.2009	25.08.2014
			Zweckverbandsversammlung des Zweckverbandes Bergische VHS	Mitglied der Verbandsversammlung	16.11.2009	25.08.2014
			Verwaltungsrat der Stadtparkasse Wuppertal	Persönlicher Vertreter im Verwaltungsrat	16.11.2009	25.08.2014
			Wupperverband - Verbandsversammlung	Mitglied der Verbandsversammlung	05.05.2008	25.08.2014
			Rat der Stadt Wuppertal	Ratsmitglied	02.11.1994	31.05.2014
			Sportausschuss	sachk. Bürger/ordentl.Mitglied	16.11.2009	
Herhaus	Susanne	Industriekauffrau	Sportausschuss	stv. Ausschussmitglied	25.08.2014	
			Verein zur Förderung der Abfallwirtschaft Region Rhein-Wupper	Mitglied	25.08.2014	
			DIE LINKE	Ratsmitglied	16.06.2014	
			Mitgliederversammlung der Kommunalen Arbeitsgemeinschaft Bergisch Land e. V. (KAG)	Mitglied der Mitgliederversammlung	25.08.2014	
			Rat der Stadt Wuppertal	Ratsmitglied	01.06.2014	
			BV Cronenberg	ber.Mitglied BV gem. § 36	25.06.2014	
			Ausschuss für Soziales, Familie und Gesundheit	stv. Ausschussmitglied	25.08.2014	
			Wahlprüfungsausschuss	stv. Ausschussmitglied	16.06.2014	
			Hauptausschuss	stv. Ausschussmitglied	25.08.2014	
			Ausschuss für Finanzen und Besteuerungssteuerung und Betriebsausschüsse APH / KIJU / WAW	stv. Ausschussmitglied	25.08.2014	30.06.2014
			Rechnungsprüfungsausschuss	stv. Ausschussmitglied	25.08.2014	



Name	Vorname	Beruf	Gremium	Mitarbeit	Beginn	Ende
			Ausschuss für Finanzen, Beteiligungssteuerung und Betriebsausschuss WAW	stv. Ausschussmitglied	25.08.2014	
			Betriebsausschuss Gebäudemanagement	Ausschussmitglied	25.08.2014	
			Aufsichtsrat der AWG Abfallwirtschaftsgesellschaft Wuppertal mbH	Mitglied im Aufsichtsrat	25.08.2014	
Herhausen	Hans-Jörg	Selbst. Steinmetz- und Steinbildhauermeister	Planungs- und Baubegleitkommission Döppersberg	stv. Ausschussvorsitzende(r)	25.08.2014	
			BV Uellendahl-Katernberg	ber.Mitglied BV gem. § 36	05.11.2009	
			Ausschuss für Finanzen und Beteiligungssteuerung und Betriebsausschüsse APH / KIJU / WAW	Ausschussmitglied / Fraktionssprecher/in	01.05.2013	30.06.2014
			Kreiswahlausschuss für die Wahlkreise 33 Wuppertal III – Solingen II	Ausschussmitglied	23.03.2012	
			Aufsichtsrat der WSW mobil GmbH	Mitglied im Aufsichtsrat	02.07.2012	
			Aufsichtsrat der WSW Wuppertaler Stadtwerke GmbH	Mitglied im Aufsichtsrat	05.07.2012	
			Wahlausschuss für die Kommunalwahlen 2014	Persönlicher Vertreter	04.03.2013	
			Hauptausschuss	Ausschussmitglied	17.09.2012	
			Konferenz der Ratsmitglieder beim Städtetag Nordrhein-Westfalen	Ausschussmitglied	14.11.2012	
			Rat der Stadt Wuppertal	Ratsmitglied	26.10.2009	
			Ältestenrat	Mitglied	16.01.2012	
			Kreiswahlausschuss für die Wahlkreise 31 Wuppertal I und 32 Wuppertal II	Ausschussmitglied	15.03.2010	
			Gemeinsamer Kreiswahlausschuss für den Wahlkreis 33	Ausschussmitglied	15.03.2010	
			Wupperverband - Verbandsversammlung	Mitglied der Verbandsversammlung	14.12.2009	
			Wahlprüfungsausschuss	Ausschussmitglied	16.11.2009	
			Ausschuss für Verkehr	Ausschussmitglied	16.11.2009	



Name	Vorname	Beruf	Gremium	Mitarbeit	Beginn	Ende
			Verwaltungsrat der Stadtparkasse Wuppertal	Persönlicher Vertreter im Verwaltungsrat	25.08.2014	
			Aufsichtsrat der Wuppertal Marketing GmbH	Mitglied im Aufsichtsrat	16.11.2009	25.08.2014
			Ausschuss für Finanzen, Beteiligungssteuerung und Betriebsausschuss WAW	Ausschussmitglied	25.08.2014	
			Aufsichtsrat der WSW Energie & Wasser AG	Mitglied im Aufsichtsrat	25.08.2014	
			Polizeibeirat	Mitglied im Beirat	14.12.2009	
			CDU-Fraktion	Ratsmitglied	21.10.2009	
Hornung	Michael	Senior Engineer	Ausschuss für Schule und Bildung	Ausschussmitglied	25.08.2014	
			Jugendhilfeausschuss	Ausschussmitglied	25.08.2014	
			CDU-Fraktion	Ratsmitglied	16.06.2014	
			Verbandsrat des Abfallwirtschaftsverbandes EKOCity	Mitglied im Verbandsrat	25.08.2014	
			Verbandsversammlung des Abfallwirtschaftsverbandes EKOCity	Mitglied der Verbandsversammlung	25.08.2014	
			Rat der Stadt Wuppertal	Ratsmitglied	01.06.2014	
			BV Ronsdorf	ber.Mitglied BV gem. § 36	01.06.2014	
			Zweckverbandsversammlung des Zweckverbandes Bergische VHS	Mitglied der Verbandsversammlung	25.08.2014	
			BV Ronsdorf	Bezirksvertreter/in - Fraktionsvorsitzende/r	02.11.2004	24.06.2014
			Betriebsausschuss Gebäudemanagement	stv. Ausschussmitglied	25.08.2014	
			Aufsichtsrat der AWG Abfallwirtschaftsgesellschaft Wuppertal mbH	Mitglied im Aufsichtsrat	25.08.2014	
			Sportausschuss	Ausschussmitglied	16.11.2009	
Izgi	Arif	Dipl.-Ing.Bauingenieur	Betriebsausschuss Gebäudemanagement	Ausschussmitglied	15.07.2013	16.06.2014
			Beirat der Justizvollzugsanstalt Wuppertal-Vohwinkel	Mitglied im Beirat	27.06.2005	
			Integrationsausschuss	Ausschussvorsitz	16.11.2009	25.05.2014



Name	Vorname	Beruf	Gremium	Mitarbeit	Beginn	Ende
			Wahlprüfungsausschuss	Ausschussmitglied	16.11.2009	15.06.2014
			SPD-Fraktion	Ratsmitglied	01.10.1999	16.06.2014
			Polizeibeirat	Sachkundige(r) Bürger/in	16.11.2009	
			BV Vohwinkel	ber.Mitglied BV gem. § 36	04.11.2009	31.05.2014
			Ausschuss für Verkehr	sachk. Bürger/ordentl.Mitglied	15.11.2010	
			Wahlausschuss für die Wahl der Migranten und Migranten im Integrationsausschuss 2010	Ausschussmitglied	16.11.2009	
			Rat der Stadt Wuppertal	Ratsmitglied	01.10.1999	31.05.2014
Jacob	Ralf Otto	Pensionär	Ausschuss für Umwelt	Ausschussmitglied	17.09.2012	16.06.2014
			Hauptausschuss	stv. Ausschussmitglied	17.05.2010	16.06.2014
			Rechnungsprüfungsausschuss	stv. Ausschussmitglied	17.05.2010	16.06.2014
			Kuratorium von der Heydt-Kulturpreis	Mitglied	17.05.2010	
			Kreiswahlausschuss für die Wahlkreise 31 Wuppertal I und 32 Wuppertal II	Ausschussmitglied	15.03.2010	
			Ausschuss für Verkehr	stv. sachk. Bürger/in	16.11.2009	
			Aufsichtsrat der Hotel AG	Mitglied im Aufsichtsrat	24.06.2010	
			Beirat der Menschen mit Behinderung	stellv. berat. Beiratsmitglied	16.11.2009	24.08.2014
			Rat der Stadt Wuppertal	Ratsmitglied	17.05.2010	31.05.2014
			BV Uellendahl-Katernberg	ber.Mitglied BV gem. § 36	17.05.2010	31.05.2014
			BV Elberfeld	ber.Mitglied BV gem. § 36	17.05.2010	31.05.2014
			Planungs- und Baubegleitkommission Döppersberg	stv. Ausschussmitglied	15.11.2010	16.06.2014
			Ausschuss für Kultur	stv. sachk. Bürger/in	25.08.2014	
Jung	Peter	Oberbürgermeister	Barmer Verschönerungsverein	Mitglied im Vorstand	25.08.2014	
			Mitgliederversammlung der Kommunalen Arbeitsgemeinschaft Bergisch Land e. V. (KAG)	Mitglied im Vorstand	25.08.2014	
			Ältestenrat	Vorsitzender des Rates/Oberbürgermeister	05.12.2011	



Name	Vorname	Beruf	Gremium	Mitarbeit	Beginn	Ende
			Deutscher Städtetag	Oberbürgermeister	01.08.2013	
			Findungskommission Schauspielintendanz	Vorsitzender	12.11.2012	
			Betriebsausschuss Gebäudemanagement	Verwaltung	15.04.2013	
			Kommission Kultur des Erinnerns	Vorsitzender	00.01.1900	
			Rat der Stadt Wuppertal	Vorsitzender	13.10.2004	
			Hauptausschuss	Vorsitzender	08.11.2004	
			Ehrenrat	Vorsitzender	05.09.2014	
			Verwaltungsrat der Wirtschaftsförderung Wuppertal AöR	Vorsitzender im Verwaltungsrat	16.11.2009	
			Aufsichtsrat der Wuppertaler Bühnen und Sinfonieorchester GmbH	Aufsichtsratsvorsitzender	16.11.2009	25.08.2014
			Beirat der Tanztheater Wuppertal Pina Bausch GmbH	Mitglied im Beirat	16.11.2009	
			Aufsichtsrat der Wuppertal Marketing GmbH	Aufsichtsratsvorsitzender	16.11.2009	
			Rechnungsprüfungsausschuss	Oberbürgermeister	04.01.2005	
			Verwaltungsrat der Stadtparkasse Wuppertal	Vorsitzender im Verwaltungsrat	16.11.2009	
			Verwaltungsvorstand	Oberbürgermeister	01.01.2008	
Kanschä	Dirk	Angestellter	Integrationsrat	Ausschussmitglied	25.08.2014	
			Anstaltsbeirat der Justizvollzugsanstalt Wuppertal-Ronsdorf	Mitglied im Beirat	10.10.2011	
			Aufsichtsrat der Historische Stadthalle Wuppertal GmbH	Mitglied im Aufsichtsrat	25.08.2014	
			Jugendhilfeausschuss	Ausschussmitglied	04.03.2013	
			Rat der Stadt Wuppertal	Ratsmitglied	26.10.2009	
			Integrationsausschuss	stv. Ausschussvorsitzende(r)	16.11.2009	25.05.2014
			Ausschuss für Stadtentwicklung, Wirtschaft und Bauen	Ausschussmitglied	16.11.2009	
			Ausschuss für Soziales, Familie und Gesundheit	Ausschussmitglied	16.11.2009	16.06.2014



Name	Vorname	Beruf	Gremium	Mitarbeit	Beginn	Ende
			Beirat Börse Wuppertal gGmbH	Mitglied im Beirat	25.08.2014	
			Beirat des Trägervereins "Begegnungsstätte Alte Synagoge Wuppertal e.V."	Mitglied im Beirat	16.11.2009	25.08.2014
			BV Cronenberg	ber.Mitglied BV gem. § 36	26.06.2014	
			Wahlausschuss für die Wahl der Migrantinnen und Migranten im Integrationsausschuss 2010	stv. Ausschussmitglied	14.12.2009	
			CDU-Fraktion	Ratsmitglied	21.10.2009	
			BV Cronenberg	Bezirksvertreter/in	01.06.2014	24.06.2014
Kik	Thomas	Blechschiesser	Ausschuss für Finanzen und Beteiligungssteuerung und Betriebsausschüsse APH / KIJU / WAW	Ausschussmitglied	01.05.2013	30.06.2014
			Rat der Stadt Wuppertal	Ratsmitglied	01.03.2013	
			Rechnungsprüfungsausschuss	beratendes Mitglied gem. § 58	10.11.2014	
			BV Barmen	ber.Mitglied BV gem. § 36	01.03.2013	
			BV Oberbarmen	ber.Mitglied BV gem. § 36	01.03.2013	
			Beirat Börse Wuppertal gGmbH	Mitglied im Beirat	10.11.2014	
			Verwaltungsrat der Stadtparkasse Wuppertal	Persönlicher Vertreter im Verwaltungsrat	25.08.2014	
			Hauptausschuss	stv. Ausschussmitglied	25.08.2014	
			Ausschuss für Finanzen, Beteiligungssteuerung und Betriebsausschuss WAW	Ausschussmitglied	25.08.2014	
Kineke	Ludger	Rechtsanwalt / Steuerberater	Aufsichtsrat der WSW Energie & Wasser AG	Mitglied im Aufsichtsrat	25.08.2014	
			CDU-Fraktion	Ratsmitglied	16.06.2014	
			Kommission für die Alfred-Springorum-Stiftung	Mitglied	25.08.2014	
			Aufsichtsrat der WSW Wuppertaler Stadtwerke GmbH	Mitglied im Aufsichtsrat	25.08.2014	
			Aufsichtsrat der WSW mobil GmbH	Mitglied im Aufsichtsrat	25.08.2014	



Name	Vorname	Beruf	Gremium	Mitarbeit	Beginn	Ende
			BV Elberfeld-West	Bezirksvertreter/in - Fraktionsvorsitzende/r	28.10.2009	26.08.2014
			Rat der Stadt Wuppertal	Ratsmitglied	01.06.2014	
			Ausschuss für Finanzen und Beteiligungssteuerung und Betriebsausschüsse APH / KIJU / WAW	Ausschussmitglied	25.08.2014	30.06.2014
			Rechnungsprüfungsausschuss	Ausschussmitglied	25.08.2014	
			Ausschuss für Finanzen, Beteiligungssteuerung und Betriebsausschuss WAW	Ausschussmitglied	25.08.2014	
			Betriebsausschuss APH und KIJU	Ausschussmitglied	25.08.2014	
Klebert	Ulf		Aufsichtsrat der WSW Energie & Wasser AG	Mitglied im Aufsichtsrat	16.11.2009	
			Aufsichtsrat der WSW Wuppertaler Stadtwerke GmbH	Mitglied im Aufsichtsrat	16.11.2009	
			Aufsichtsrat der WSW mobil GmbH	Mitglied im Aufsichtsrat	16.11.2009	
Klein	Wilfried Josef	Vizepräsident des Landgerichts a.D.	Ausschuss für Finanzen und Beteiligungssteuerung und Betriebsausschüsse APH / KIJU / WAW	Ausschussmitglied	01.05.2013	16.06.2014
			Integrationsausschuss	Ausschussmitglied	16.11.2009	25.05.2014
			Wupperverband - Verbandsrat	Persönlicher Vertreter im Verbandsrat	17.12.2009	25.08.2014
			Rat der Stadt Wuppertal	Ratsmitglied	14.10.2004	31.05.2014
			CDU-Fraktion	Ratsmitglied	01.10.2004	16.06.2014
			Verwaltungsrat der Wirtschaftsförderung Wuppertal AöR	Persönlicher Vertreter im Verwaltungsrat	16.11.2009	
			Ausschuss für Ordnung, Sicherheit und Sauberkeit und Betriebsausschuss ESW	stv. Ausschussvorsitzende(r)	16.11.2009	16.06.2014
			Ausschuss für Kultur	stv. sachk. Bürger/in	25.08.2014	
			BV Barmen	ber.Mitglied BV gem. § 36	10.11.2009	31.05.2014
Klesser	Eckhard	Kriminalbeamter	Jugendhilfeausschuss	stv. Ausschussmitglied	25.08.2014	
			Aufsichtsrat Gemeinnützige Wohnungsbau-gesellschaft mbH (GWG)	Mitglied im Aufsichtsrat	25.08.2014	
			Ausschuss für Umwelt	stv. Ausschussvorsitzende(r)	25.08.2014	



Name	Vorname	Beruf	Gremium	Mitarbeit	Beginn	Ende
			Rat der Stadt Wuppertal	Ratsmitglied	26.10.2009	
			Wahlprüfungsausschuss	Ausschussmitglied	16.11.2009	
			Aufsichtsrat der Wuppertaler Bühnen und Sinfonieorchester GmbH	Mitglied im Aufsichtsrat	16.11.2009	
			Ausschuss für Kultur	Ausschussmitglied	16.11.2009	
			Beirat Wuppertaler Kinder- und Jugendtheater	Mitglied im Beirat	16.11.2009	
			Hauptausschuss	stv. Ausschussmitglied	25.08.2014	
			Wahlausschuss für die Wahl der Migrantinnen und Migranten im Integrationsausschuss 2010	stv. Ausschussmitglied	14.12.2009	
			Zweckverbandsversammlung des Zweckverbandes Bergische VHS	Persönlicher Vertreter in der Verbandversammlung	14.12.2009	25.08.2014
			CDU-Fraktion	Ratsmitglied	21.10.2009	
			BV Vohwinkel	ber.Mitglied BV gem. § 36	01.06.2014	
			Sportausschuss	Ausschussmitglied	16.11.2009	
Koeksal	Servet	Kommunalbeamter	Ausschuss für Schule und Bildung	Ausschussmitglied	25.08.2014	
			Wupperverband - Verbandsrat	Mitglied im Verbandsrat	25.08.2014	
			SPD-Fraktion	Ratsmitglied	16.06.2014	
			Kommission für die Alfred-Springorum-Stiftung	Mitglied	25.08.2014	
			Rat der Stadt Wuppertal	Ratsmitglied	01.06.2014	
			BV Barmen	ber.Mitglied BV gem. § 36	16.06.2014	
			Verwaltungsrat der Stadtparkasse Wuppertal	Persönlicher Vertreter im Verwaltungsrat	25.08.2014	
			Integrationsausschuss	Ausschussmitglied	07.02.2010	25.05.2014
			Ausschuss für Finanzen und Besteuerung und Betriebsausschüsse APH / KIJU / WAW	Ausschussmitglied	25.08.2014	30.06.2014
			Ausschuss für Finanzen, Besteuerung und Betriebsausschuss WAW	Ausschussmitglied	25.08.2014	



Name	Vorname	Beruf	Gremium	Mitarbeit	Beginn	Ende
Köster	Rolf-Jürgen	Rechtsanwalt	Betriebsausschuss APH und KIJU	Ausschussmitglied	25.08.2014	
			Ankaufskommission von-der-Heydt-Stiftung	Mitglied	25.08.2014	
			Integrationsrat	Ausschussmitglied	25.08.2014	
			Aufsichtsrat der Wuppertaler Bühnen und Sinfonieorchester GmbH	Mitglied im Aufsichtsrat	25.08.2014	
			Beirat der Tanztheater Wuppertal Pina Bausch GmbH	Mitglied im Beirat	25.08.2014	
			BV Elberfeld	ber.Mitglied BV gem. § 36	04.11.2009	31.05.2014
			BV Elberfeld-West	Bezirksvertreter/in	01.06.2014	31.07.2014
			CDU-Fraktion	Ratsmitglied	13.02.2012	
			Ausschuss für Finanzen und Beteiligungssteuerung und Betriebsausschüsse APH / KIJU / WAW	stv. Ausschussmitglied	01.05.2013	30.06.2014
			Ausschuss für Stadtentwicklung, Wirtschaft und Bauen	Ausschussmitglied	02.07.2012	16.06.2014
			Findungskommission Schauspielintendanz	Mitglied	12.11.2012	
			Kommission Kultur des Erinnerns	Mitglied	17.09.2012	
			Ausschuss für Kultur	Ausschussvorsitz	17.09.2012	
			Kuratorium Wilhelm-Dörpfeld-Gymnasium	Mitglied	04.03.2013	
			Verwaltungsrat der Stadtparkasse Wuppertal	Persönlicher Vertreter im Verwaltungsrat	25.08.2014	
			Ausschuss für Finanzen, Beteiligungssteuerung und Betriebsausschuss WAW	stv. Ausschussmitglied	25.08.2014	
			Rat der Stadt Wuppertal	Ratsmitglied	01.10.1999	
Kring	Thomas	Kaufmann	Ausschuss für Gleichstellung	Ausschussmitglied	25.08.2014	
			Aufsichtsrat der Wuppertal Marketing GmbH	Mitglied im Aufsichtsrat	25.08.2014	
			Ausschuss für Soziales, Familie und Gesundheit	stv. Ausschussvorsitzende(r)	10.10.2011	



Name	Vorname	Beruf	Gremium	Mitarbeit	Beginn	Ende
			Mitgliederversammlung der Kommunalen Arbeitsgemeinschaft Bergisch Land e. V. (KAG)	Mitglied der Mitgliederversammlung	10.10.2011	25.08.2014
			Verwaltungsrat der Stadtparkasse Wuppertal	Persönlicher Vertreter im Verwaltungsrat	10.10.2011	
			Verwaltungsrat der Jobcenter Wuppertal AÖR	Mitglied im Verwaltungsrat	10.10.2011	
			Beirat der Menschen mit Behinderung	stellv. berat. Beiratsmitglied	25.06.2014	25.06.2014
			Ausschuss für Stadtentwicklung, Wirtschaft und Bauen	Ausschussmitglied	16.11.2009	
			Rechnungsprüfungsausschuss	stv. Ausschussmitglied	16.11.2009	16.06.2014
			Rat der Stadt Wuppertal	Ratsmitglied	14.10.2004	
			BV Elberfeld	Bezirksvertreter/in - Fraktionsvorsitzende/r	03.11.2004	
			SPD-Fraktion	Ratsmitglied	01.10.2004	
			Gestaltungsbeirat	berat. Beiratsmitglied	16.11.2009	
			Planungs- und Baubegleitkommission Döppersberg	stv. Ausschussmitglied	15.11.2010	
Krüger	Dirk	Rentner	Beirat Wuppertaler Kinder- und Jugendtheater	Mitglied im Beirat	25.08.2014	
			Rat der Stadt Wuppertal	Ratsmitglied	14.05.2013	31.05.2014
			Beirat für die Stiftung Sozialfonds Wuppertal	Mitglied im Beirat	16.11.2009	
			Ausschuss für Kultur	stv. sachk. Bürger/in	16.11.2009	16.06.2014
			Jugendhilfeausschuss	sachk. Bürger/ordentl.Mitglied	16.11.2009	
			Betriebsausschuss APH und KIJU	stv. sachk. Bürger/in	25.08.2014	
			BV Barmen	Bezirksvertreter/in - Fraktionsvorsitzende/r	10.11.2006	22.06.2014
Kühme	Jan Phillip	Finanz-u. Versicherungsmakler	Ausschuss für Finanzen und Besteuerungssteuerung und Betriebsausschüsse APH / KIJU / WAW	Ausschussmitglied	01.05.2013	16.06.2014



Name	Vorname	Beruf	Gremium	Mitarbeit	Beginn	Ende
			Aufsichtsrat der WSW Energie & Wasser AG	Mitglied im Aufsichtsrat	02.07.2012	25.08.2014
			Aufsichtsrat der Wuppertaler Bühnen und Sinfonieorchester GmbH	Mitglied im Aufsichtsrat	17.09.2012	25.08.2014
			Hauptausschuss	stv. Ausschussvorsitzende(r)	17.09.2012	16.06.2014
			Schöffenwahlausschuss	Ausschussmitglied	29.04.2013	
			Barmer Verschönerungsverein	Mitglied im Vorstand	04.03.2013	25.08.2014
			Ältestenrat	Mitglied	16.01.2012	16.06.2014
			Beirat der Justizvollzugsanstalt Wuppertal-Vohwinkel	Vorsitzender	27.06.2005	
			Ausschuss für Stadtentwicklung, Wirtschaft und Bauen	Ausschussmitglied	16.11.2009	16.06.2014
			Rechnungsprüfungsausschuss	Ausschussmitglied	16.11.2009	16.06.2014
			Rat der Stadt Wuppertal	Ratsmitglied/Bürgermeister	14.10.2004	31.05.2014
			CDU-Fraktion	Ratsmitglied	01.10.2004	16.06.2014
			Mitgliederversammlung der Kommunalen Arbeitsgemeinschaft Bergisch Land e. V. (KAG)	Mitglied der Mitgliederversammlung	16.11.2009	25.08.2014
			Beirat Börse Wuppertal gGmbH	Mitglied im Beirat	16.11.2009	25.08.2014
			Aufsichtsrat der WSW Wuppertaler Stadtwerke GmbH	Mitglied im Aufsichtsrat	16.11.2009	25.08.2014
			Aufsichtsrat der WSW mobil GmbH	Mitglied im Aufsichtsrat	16.11.2009	25.08.2014
			BV Vohwinkel	ber.Mitglied BV gem. § 36	04.11.2009	31.05.2014
Kühme	Karl-Friedrich	Sonderschulrektor i.R. Geschäftsführer	BV Elberfeld	ber.Mitglied BV gem. § 36	04.11.2009	31.05.2014
			BV Elberfeld-West	ber.Mitglied BV gem. § 36	28.10.2009	31.05.2014
			Kuratorium von der Heydt-Kulturpreis	Mitglied	16.11.2009	25.08.2014
			CDU-Fraktion	Ratsmitglied	01.10.1999	16.06.2014
			Ausschuss für Schule und Bildung	Ausschussmitglied / Fraktionssprecher/in	16.11.2009	16.06.2014



Name	Vorname	Beruf	Gremium	Mitarbeit	Beginn	Ende
			BV Elberfeld-West	Bezirksvertreter/in - Fraktionsvorsitzende/r	03.09.2014	
			Beirat der Tanztheater Wuppertal Pina Bausch GmbH	Mitglied im Beirat	16.11.2009	25.08.2014
			Beirat Wuppertaler Kinder- und Jugendtheater	Mitglied im Beirat	16.11.2009	25.08.2014
			Landschaftsversammlung Rheinland	Mitglied	16.11.2009	
			Jugendhilfeausschuss	Ausschussvorsitz	16.11.2009	16.06.2014
			Verwaltungsrat der Stadtparkasse Wuppertal	2. stellv. Vorsitzende/r im Verwaltungsrat	16.11.2009	25.08.2014
			Rat der Stadt Wuppertal	Ratsmitglied	01.10.1999	31.05.2014
Kühn	Stefan	Beigeordneter	Verwaltungsrat der Jobcenter Wuppertal AöR	Vorsitzender im Verwaltungsrat	10.10.2011	
			Ausschuss für Finanzen und Beteiligungssteuerung und Betriebsausschüsse APH / KIJU / WAW	Vertr. des Oberbürgermeisters	01.05.2013	30.06.2014
			Verwaltungsausschuss der Agentur für Arbeit Wuppertal-Solingen	Mitglied	12.11.2012	
			Seniorenbeirat	Verwaltung	10.02.2006	
			Agentur für Arbeit Wuppertal - Ausschuss für anzeigepflichtige Entlassungen	Vertreter/innen der Verwaltung	12.07.2010	01.07.2012
			Verwaltungsvorstand	Verwaltung	01.01.2008	
			Integrationsausschuss	Vertreter/innen der Verwaltung	21.10.2009	25.05.2014
			Jugendhilfeausschuss	Vertreter/innen der Verwaltung	25.03.2002	
			BV Oberbarmen	Vertr. des Oberbürgermeisters	07.05.2002	
			Rechnungsprüfungsausschuss	Verwaltung	11.08.2003	
			Hauptausschuss	Verwaltung	21.10.2009	
			Rat der Stadt Wuppertal	Verwaltung	18.11.2005	
			Aufsichtsrat der Hotel AG	Mitglied im Aufsichtsrat	16.11.2009	
			Trägerversammlung der ARGE Wuppertal	Mitglied der Trägerversammlung	01.01.2011	30.09.2011



Name	Vorname	Beruf	Gremium	Mitarbeit	Beginn	Ende
			Zweckverbandsversammlung des Zweckverbandes Bergische VHS	Persönlicher Vertreter in der Verbandsversammlung	14.12.2009	
			Beirat der Menschen mit Behinderung	Verwaltung	11.11.2009	
			Unterausschuss Jugendhilfeplanung	Verwaltung	21.10.2009	
			Ausschuss für Soziales, Familie und Gesundheit	Verwaltung	21.10.2009	
			Betriebsausschuss APH/KIJU	Verwaltung	01.07.2014	
			Ausschuss für Schule und Bildung	Verwaltung	01.11.2014	
			Integrationsrat	Verwaltung	01.07.2014	
Liebert	Anja	Verwaltungsangestellte	Planungs- und Baubegleitkommission Döppersberg	stv. Ausschussmitglied	25.08.2014	
			Mitgliederversammlung der Kommunalen Arbeitsgemeinschaft Bergisch Land e. V. (KAG)	Mitglied der Mitgliederversammlung	25.08.2014	
			Aufsichtsrat der WSW Wuppertaler Stadtwerke GmbH	Mitglied im Aufsichtsrat	25.08.2014	
			Ausschuss für Finanzen und Besteuerung und Betriebsausschüsse APH / KIJU / WAW	stv. Ausschussmitglied	01.05.2013	30.06.2014
			Ältestenrat	Mitglied	06.12.2011	
			Ausschuss für Stadtentwicklung, Wirtschaft und Bauen	Ausschussmitglied	16.11.2009	
			Hauptausschuss	Ausschussmitglied	16.11.2009	
			Rat der Stadt Wuppertal	Ratsmitglied	14.10.2004	
			Fraktion BÜNDNIS90/DIE GRÜNEN	Ratsmitglied	14.10.2004	
			Ehrenrat	Ratsmitglied	25.08.2014	
			Ausschuss für Verkehr	Ausschussmitglied	16.11.2009	
			Aufsichtsrat der WSW mobil GmbH	Mitglied im Aufsichtsrat	16.11.2009	
			Ausschuss für Finanzen, Besteuerung und Betriebsausschuss WAW	stv. Ausschussmitglied	25.08.2014	
			BV Barmen	ber.Mitglied BV gem. § 36	10.11.2009	



Name	Vorname	Beruf	Gremium	Mitarbeit	Beginn	Ende
Lindgren	Frank	Ingenieur	Verein zur Förderung der Abfallwirtschaft Region Rhein-Wupper	Mitglied	25.08.2014	
			Wupperverband - Investitions- und Bauausschuss	Ausschussmitglied	25.08.2014	
			Wupperverband - Finanzausschuss	Ausschussmitglied	25.08.2014	
			SPD-Fraktion	Ratsmitglied	16.06.2014	
			Verbandsversammlung des Abfallwirtschaftsverbandes EKOCity	Mitglied der Verbandsversammlung	25.08.2014	
			Rat der Stadt Wuppertal	Ratsmitglied	01.06.2014	
			Ausschuss für Umwelt	Ausschussmitglied	25.08.2014	
			Ausschuss für Stadtentwicklung, Wirtschaft und Bauen	sachk. Bürger/ordentl.Mitglied	16.11.2009	16.06.2014
			BV Oberbarmen	Bezirksvertreter/in - Fraktionsvorsitzende/r	02.11.2004	
			Betriebsausschuss Gebäudemanagement	Ausschussmitglied	25.08.2014	
			Wupperverband - Verbandsversammlung	Mitglied der Verbandsversammlung	25.08.2014	
			Aufsichtsrat der AWG Abfallwirtschaftsgesellschaft Wuppertal mbH	Mitglied im Aufsichtsrat	25.08.2014	
			Ausschuss für Verkehr	stv. Ausschussmitglied	25.08.2014	
Lücke	Hans-Hermann	Diplom-Betriebswirt	Rat der Stadt Wuppertal	Ratsmitglied	01.06.2014	27.06.2014
			BV Barmen	Bezirksbürgermeister/in	01.10.1979	
Lüdemann	Klaus	Entwicklungsingenieur	Integrationsrat	stv. Ausschussmitglied	25.08.2014	
			Ausschuss für Finanzen und Besteuerung und Betriebsausschüsse APH / KIJU / WAW	Ausschussmitglied	01.05.2013	30.06.2014
			Rat der Stadt Wuppertal	Ratsmitglied	26.10.2009	
			Integrationsausschuss	Ausschussmitglied	16.11.2009	25.05.2014
			BV Elberfeld	2. stellv. Bezirksbürgermeister/in	04.11.2009	30.06.2014
Ausschuss für Stadtentwicklung, Wirtschaft und Bauen	stv. Ausschussmitglied	16.11.2009				

Name	Vorname	Beruf	Gremium	Mitarbeit	Beginn	Ende
			Rechnungsprüfungsausschuss	Ausschussmitglied	16.11.2009	
			Aufsichtsrat der WSW Energie & Wasser AG	Mitglied im Aufsichtsrat	16.11.2009	
			Zweckverbandsversammlung des Verkehrsverbundes Rhein-Ruhr (VRR)	Persönlicher Vertreter in der Verbandversammlung	16.11.2009	
			BV Elberfeld	ber.Mitglied BV gem. § 36	06.11.2014	
			Planungs- und Baubegleitkommission Döppersberg	Ausschussmitglied	15.11.2010	
			Hauptausschuss	stv. Ausschussmitglied	25.08.2014	
			Ausschuss für Finanzen, Beteiligungssteuerung und Betriebsausschuss WAW	Ausschussmitglied	25.08.2014	
			Fraktion BÜNDNIS90/DIE GRÜNEN	Ratsmitglied	21.10.2009	
Lünsmann	Bettina	Assistentin der Geschäftsleitung	Ausschuss für Stadtentwicklung, Wirtschaft und Bauen	Mitglied mit beratender Stimme	25.08.2014	
			Rat der Stadt Wuppertal	Ratsmitglied	01.06.2014	
			BV Heckinghausen	Bezirksvertreter/in	24.06.2014	
			BV Barmen	ber.Mitglied BV gem. § 36	16.06.2014	
Mahnert	Gabriele	Dipl. Sozialpädagogin	BV Elberfeld	ber.Mitglied BV gem. § 36	04.11.2009	31.05.2014
			BV Elberfeld-West	Bezirksvertreter/in	02.07.2014	
			Konferenz der Ratsmitglieder beim Städtetag Nordrhein-Westfalen	Ausschussmitglied	14.11.2012	
			Rat der Stadt Wuppertal	Ratsmitglied	14.10.2004	31.05.2014
			Fraktion BÜNDNIS90/DIE GRÜNEN	Ratsmitglied	14.10.2004	16.06.2014
			Aufsichtsrat Gemeinnützige Wohnungsbau-Gesellschaft mbH (GWG)	Mitglied im Aufsichtsrat	16.11.2009	
			Seniorenbeirat	stellv. ordentl. Beiratsmitglied	16.11.2009	
			Gestaltungsbeirat	stellv. berat. Beiratsmitglied	16.11.2009	
			Landschaftsversammlung Rheinland	Mitglied	16.11.2009	
			Sportausschuss	sachk. Bürger/ordentl.Mitglied	16.11.2009	



Name	Vorname	Beruf	Gremium	Mitarbeit	Beginn	Ende
Meins	Heiko	Elektrotechniker	Ausschuss für Schule und Bildung	stv. Ausschussmitglied	25.08.2014	
			Ausschuss für Gleichstellung	stv. Ausschussmitglied	25.08.2014	
			SPD-Fraktion	Ratsmitglied	16.06.2014	
			Integrationsrat	stv. Ausschussmitglied	25.08.2014	
			Jugendhilfeausschuss	Ausschussmitglied	04.03.2013	
			Rat der Stadt Wuppertal	Ratsmitglied	01.06.2014	
			Ausschuss für Ordnung, Sicherheit und Sauberkeit und Betriebsausschuss ESW	Ausschussmitglied	25.08.2014	
			Zweckverbandsversammlung des Zweckverbandes Bergische VHS	Persönlicher Vertreter in der Verbandsversammlung	25.08.2014	
			Beirat für die Stiftung Sozialfonds Wuppertal	Mitglied im Beirat	25.08.2014	
			Wahlprüfungsausschuss	Ausschussmitglied	16.06.2014	
	BV Heckinghausen	Bezirksvertreter/in - Fraktionsvorsitzende/r	04.11.2009			
Mesci-Alpaslan	Sadiye	Dipl. Ökonomin	BV Elberfeld	ber.Mitglied BV gem. § 36	04.11.2009	31.05.2014
			Ausschuss für Finanzen und Besteuerungssteuerung und Betriebsausschüsse APH / KIJU / WAW	Ausschussmitglied	01.05.2013	16.06.2014
			Rat der Stadt Wuppertal	Ratsmitglied	26.10.2009	31.05.2014
			Verwaltungsrat der Wirtschaftsförderung Wuppertal AöR	Mitglied im Verwaltungsrat	16.11.2009	25.08.2014
			Betriebsausschuss APH und KIJU	sachk. Bürger/ordentl.Mitglied	25.08.2014	
			SPD-Fraktion	Ratsmitglied	21.10.2009	16.06.2014
Meyer	Frank	Beigeordneter	Kreiswahlausschuss für den Wahlkreis 102 Wuppertal I	stv. Ausschussvorsitzende(r)	27.06.2013	
			Aufsichtsrat der REGIOBAHN GmbH	Mitglied	29.04.2013	
			Aufsichtsrat der BEG Entsorgungsgesellschaft mbH	Mitglied im Aufsichtsrat	13.02.2012	
			Hauptausschuss	Verwaltung	14.03.2008	
			Rat der Stadt Wuppertal	Verwaltung	14.03.2008	



Name	Vorname	Beruf	Gremium	Mitarbeit	Beginn	Ende
			Ausschuss für Umwelt	Verwaltung	01.09.2008	
			Ausschuss für Verkehr	Vertr. des Oberbürgermeisters	01.09.2008	
			Gestaltungsbeirat	Verwaltung	01.09.2008	
			Rechnungsprüfungsausschuss	Verwaltung	01.09.2008	
			Verwaltungsvorstand	Verwaltung	01.09.2008	
			BV Langerfeld-Beyenburg	Vertr. des Oberbürgermeisters	01.09.2008	
			Aufsichtsrat Gemeinnützige Wohnungsbau- gesellschaft mbH (GWG)	Mitglied im Aufsichtsrat	16.11.2009	
			Verbandsversammlung des Abfallwirt- schaftsverbandes EKOCity	Mitglied der Verbandsversammlung	16.11.2009	
			Zweckverband Naturpark Bergisch Land	Mitglied	16.11.2009	
			Wupperverband - Verbandsrat	Mitglied im Verbandsrat	20.09.2010	
			Planungs- und Baubegleitkommission Döppersberg	Verwaltung	01.01.2015	
			Ausschuss für Stadtentwicklung, Wirt- schaft und Bauen	Vertr. des Oberbürgermeisters	26.10.2009	
Michaelis	Wilfried	Ver- und Entsorger	Polizeibeirat	Mitglied im Beirat	25.08.2014	
			BV Elberfeld	ber.Mitglied BV gem. § 36	04.11.2009	
			Verwaltungsrat der Jobcenter Wuppertal AÖR	Mitglied im Verwaltungsrat	10.10.2011	
			Ausschuss für Finanzen und Beteiligungs- steuerung und Betriebsausschüsse APH / KIJU / WAW	Ausschussmitglied	01.05.2013	30.06.2014
			Ausschuss für Umwelt	stv. Ausschussmitglied	25.08.2014	
			Kreiswahlausschuss für die Wahlkreise 33 Wuppertal III – Solingen II	stv. Ausschussmitglied	23.03.2012	
			Wahlausschuss für die Kommunalwahlen 2014	Persönlicher Vertreter	04.03.2013	
			Schöffenwahlausschuss	stv. Ausschussmitglied	29.04.2013	



Name	Vorname	Beruf	Gremium	Mitarbeit	Beginn	Ende
			Kreiswahlausschuss für die Wahlkreise 31 Wuppertal I und 32 Wuppertal II	stv. Ausschussmitglied	15.03.2010	
			Gemeinsamer Kreiswahlausschuss für den Wahlkreis 33	stv. Ausschussmitglied	15.03.2010	
			Verbandsrat des Abfallwirtschaftsverbandes EKOCity	stellvertr. Mitglied der Verbandsversammlung	10.11.2014	
			Rat der Stadt Wuppertal	Ratsmitglied	26.10.2009	
			Wahlausschuss für die Wahl der Migrantinnen und Migranten im Integrationsausschuss 2010	stv. Ausschussmitglied	16.11.2009	
			Ausschuss für Stadtentwicklung, Wirtschaft und Bauen	Ausschussmitglied	16.11.2009	16.06.2014
			Ausschuss für Soziales, Familie und Gesundheit	Ausschussmitglied	16.11.2009	16.06.2014
			Wahlprüfungsausschuss	Ausschussmitglied	16.06.2014	
			Rechnungsprüfungsausschuss	Ausschussmitglied	25.08.2014	
			Ausschuss für Finanzen, Beteiligungssteuerung und Betriebsausschuss WAW	Ausschussmitglied	25.08.2014	
			Zweckverbandsversammlung des Verkehrsverbundes Rhein-Ruhr (VRR)	Persönlicher Vertreter in der Verbandsversammlung	25.08.2014	
			Wupperverband - Verbandsversammlung	Mitglied der Verbandsversammlung	25.08.2014	
			Ausschuss für Verkehr	Ausschussmitglied	25.08.2014	
			SPD-Fraktion	Ratsmitglied	21.10.2009	
			BV Langerfeld-Beyenburg	ber.Mitglied BV gem. § 36	27.10.2009	
Mindt	Ute	Rentnerin	BV Elberfeld-West	ber.Mitglied BV gem. § 36	28.10.2009	25.05.2014
			Findungskommission Schauspielintendanz	Mitglied	12.11.2012	
			Rat der Stadt Wuppertal	Ratsmitglied	20.06.2005	31.05.2014
			Schöffenwahlausschuss	Ausschussmitglied	29.04.2013	
			Integrationsausschuss	stv. Ausschussmitglied	15.03.2010	25.05.2014
			Wupperverband - Verbandsrat	Mitglied im Verbandsrat	17.12.2009	25.08.2014



Name	Vorname	Beruf	Gremium	Mitarbeit	Beginn	Ende
			Kuratorium Wilhelm-Dörpfeld-Gymnasium	Mitglied	16.11.2009	25.08.2014
			Rechnungsprüfungsausschuss	Ausschussmitglied	16.11.2009	16.06.2014
			Hauptausschuss	stv. Ausschussmitglied	16.11.2009	16.06.2014
			CDU-Fraktion	Ratsmitglied	20.06.2005	31.05.2014
			Aufsichtsrat der Hotel AG	Mitglied im Aufsichtsrat	16.11.2009	
			Wupperverband - Finanzausschuss	Persönlicher Vertreter	16.11.2009	25.08.2014
			Ausschuss für Kultur	stv. sachk. Bürger/in	16.11.2009	
			Ausschuss für Gleichstellung	Ausschussmitglied / Fraktionssprecher/in	16.11.2009	16.06.2014
			BV Vohwinkel	ber.Mitglied BV gem. § 36	04.11.2009	31.05.2014
			Sportausschuss	Ausschussmitglied	16.11.2009	16.06.2014
Müller	Michael		BV Elberfeld	ber.Mitglied BV gem. § 36	04.11.2009	
			Kreiswahlausschuss für den Wahlkreis 102 Wuppertal I	Ausschussmitglied	27.06.2013	
			Wahlausschuss für die Kommunalwahlen 2014	Ausschussmitglied	04.03.2013	
			Ältestenrat	Mitglied	06.12.2011	
			CDU-Fraktion	Ratsmitglied	01.10.1999	
			Ausschuss für Stadtentwicklung, Wirtschaft und Bauen	Ausschussvorsitz	16.11.2009	
			Hauptausschuss	Ausschussmitglied / Fraktionssprecher/in	16.11.2009	
			Regionalrat	Mitglied	16.11.2009	
			Gestaltungsbeirat	berat. Beiratsmitglied	16.11.2009	
			BV Vohwinkel	ber.Mitglied BV gem. § 36	24.02.2005	
			Verwaltungsrat der Stadtparkasse Wuppertal	2. stellv. Vorsitzende/r im Verwaltungsrat	16.11.2009	
			Stadtwahlausschuss	Ausschussmitglied	28.05.2014	
			Planungs- und Baubegleitkommission Döppersberg	Ausschussmitglied	15.11.2010	
			Rat der Stadt Wuppertal	Ratsmitglied	02.11.1994	



Name	Vorname	Beruf	Gremium	Mitarbeit	Beginn	Ende
Nocke	Matthias	Beigeordneter	Aufsichtsrat der Wuppertaler Bühnen und Sinfonieorchester GmbH	Mitglied im Aufsichtsrat	25.08.2014	
			Beirat der Tanztheater Wuppertal Pina Bausch GmbH	Mitglied im Beirat	25.08.2014	
			Kommission Kultur des Erinnerns	Verwaltung	00.01.1900	
			Hauptausschuss	Verwaltung	24.03.2008	
			Rechnungsprüfungsausschuss	Verwaltung	01.09.2008	
			Sportausschuss	Vertreter des OB	01.09.2008	
			Verwaltungsvorstand	Verwaltung	01.09.2008	
			BV Elberfeld	Vertr. des Oberbürgermeisters	01.09.2008	
			Kuratorium von der Heydt-Kulturpreis	Mitglied	16.11.2009	
			Ausschuss für Ordnung, Sicherheit und Sauberkeit und Betriebsausschuss ESW	Vertr. des Oberbürgermeisters	16.11.2009	
			Aufsichtsrat der Historische Stadthalle Wuppertal GmbH	Mitglied im Aufsichtsrat	16.11.2009	
			Rat der Stadt Wuppertal	Verwaltung	01.09.2008	
			Ankaufskommission von-der-Heydt-Stiftung	Mitglied	16.11.2009	
			Beirat Wuppertaler Kinder- und Jugendtheater	Mitglied im Beirat	16.11.2009	
			Zweckverbandversammlung des Zweckverbandes Bergische VHS	Verbandsvorsteher	16.11.2009	
			Ausschuss für Gleichstellung	Vertreter des OB	01.02.2011	
			Ausschuss für Kultur	Vertr. des Oberbürgermeisters	21.10.2009	
			Lenkungs-gremium Leitstelle	Vertreter der Stadt		
			Trägerverein Begegnungsstätte Alte Synagoge	Mitglied der Verwaltung		
			Beirat Börse e. V.	Vorsitzender		
Steuerungsgremium Schloss Burg	Vertreter der Stadt					
Vorstand Trägerverein Immanuelkirche	Vertreter der Stadt					



Name	Vorname	Beruf	Gremium	Mitarbeit	Beginn	Ende
			Förderkreis Leistungssport e. V.	Stellv. Vorsitzender		
			Dr. Werner Jackstädt-Stiftung	Vorsitzender des Kuratoriums Kultur & Soziales		
			Vorstand KMV	Vertreter der Stadt		
			Kuratorium von der Heydt Kulturpreis	Vorsitzender		
			Vorstand Stolpersteine e. V.	Vertreter der Verwaltung		
			Chemisches und Veterinäruntersuchungsamt Rhein-Ruhr-Wupper (CVUA-RRW)	Vertreter der Stadt		
			Kaufmännisch-Organisatorische Beirat Junior Uni	Vertreter der Stadt		
Norkowsky	Arnold	Pensionär	Verwaltungsrat der Jobcenter Wuppertal AöR	Mitglied im Verwaltungsrat	10.10.2011	
			Ausschuss für Finanzen und Beteiligungssteuerung und Betriebsausschüsse APH / KIJU / WAW	Ausschussmitglied	01.05.2013	16.06.2014
			Beirat der Justizvollzugsanstalt Wuppertal-Vohwinkel	Mitglied im Beirat	02.07.2012	
			Polizeibeirat	Sachkundige(r) Bürger/in	02.07.2012	
			Schöffenwahlausschuss	Ausschussmitglied	29.04.2013	
			BV Langerfeld-Beyenburg	ber.Mitglied BV gem. § 36	17.02.2006	31.05.2014
			CDU-Fraktion	Ratsmitglied	01.10.1999	16.06.2014
			Ausschuss für Soziales, Familie und Gesundheit	stv. sachk. Bürger/in	16.11.2009	
			Hauptausschuss	stv. Ausschussmitglied	16.11.2009	16.06.2014
			Betriebsausschuss Gebäudemanagement	Ausschussmitglied	16.11.2009	16.06.2014
			Beirat der Menschen mit Behinderung	ordentl. Beiratsmitglied	16.09.2014	
			Aufsichtsrat Gemeinnützige Wohnungsbau-gesellschaft mbH (GWG)	Mitglied im Aufsichtsrat	16.11.2009	25.08.2014
			Aufsichtsrat HELIOS Klinikum Wuppertal GmbH	Mitglied im Aufsichtsrat	16.11.2009	25.08.2014
			Beirat der ARGE Wuppertal	Mitglied im Beirat	16.11.2009	



Name	Vorname	Beruf	Gremium	Mitarbeit	Beginn	Ende
			Beirat für die Stiftung Sozialfonds Wuppertal	Mitglied im Beirat	16.11.2009	25.08.2014
			Betriebsausschuss APH und KIJU	sachk. Bürger/ordentl.Mitglied	25.08.2014	
			Wupperverband - Verbandsversammlung	Mitglied der Verbandsversammlung	05.05.2008	25.08.2014
			Rat der Stadt Wuppertal	Ratsmitglied	30.09.1979	31.05.2014
			BV Oberbarmen	ber.Mitglied BV gem. § 36	03.11.2009	31.05.2014
Orth	Regina	Geschäftsführerin	Integrationsrat	Ausschussmitglied	25.08.2014	
			Kommission für die Alfred-Springorum-Stiftung	Mitglied	25.08.2014	
			Ausschuss für Finanzen und Beteiligungssteuerung und Betriebsausschüsse APH / KIJU / WAW	Ausschussmitglied	01.05.2013	30.06.2014
			Beirat der Menschen mit Behinderung	stellv. berat. Beiratsmitglied	25.08.2014	
			Wahlausschuss für die Kommunalwahlen 2014	Persönlicher Vertreter	04.03.2013	
			Ältestenrat	Mitglied	06.12.2011	16.06.2014
			Rat der Stadt Wuppertal	Ratsmitglied	26.10.2009	
			Integrationsausschuss	Ausschussmitglied	16.11.2009	25.05.2014
			Ausschuss für Schule und Bildung	Ausschussmitglied	16.11.2009	16.06.2014
			Hauptausschuss	stv. Ausschussmitglied	16.11.2009	
			Beirat des Trägervereins "Begegnungsstätte Alte Synagoge Wuppertal e.V."	Mitglied im Beirat	25.08.2014	
			Beirat Börse Wuppertal gGmbH	Mitglied im Beirat	16.11.2009	
			Beirat Wuppertaler Kinder- und Jugendtheater	Mitglied im Beirat	16.11.2009	
			Zweckverbandversammlung des Zweckverbandes Bergische VHS	Persönlicher Vertreter in der Verbandsversammlung	16.11.2009	25.08.2014
			Wahlprüfungsausschuss	stv. Ausschussmitglied	16.06.2014	
			Rechnungsprüfungsausschuss	Ausschussmitglied	25.08.2014	
			Ausschuss für Finanzen, Beteiligungssteuerung und Betriebsausschuss WAW	Ausschussmitglied	25.08.2014	



Name	Vorname	Beruf	Gremium	Mitarbeit	Beginn	Ende
			BV Cronenberg	Bezirksvertreter/in - Fraktionsvorsitzende/r	05.11.2007	
			Fraktion BÜNDNIS90/DIE GRÜNEN	Ratsmitglied	21.10.2009	
Pertz	Bastian	Fachinformatiker	Schöffenwahlausschuss	stv. Ausschussmitglied	29.04.2013	
			Rat der Stadt Wuppertal	Ratsmitglied	26.10.2009	31.05.2014
			Ausschuss für Schule und Bildung	Ausschussmitglied	16.11.2009	16.06.2014
			Jugendhilfeausschuss	stv. Ausschussmitglied	16.11.2009	16.06.2014
			Beirat Börse Wuppertal gGmbH	Mitglied im Beirat	16.11.2009	25.08.2014
			Ausschuss für Gleichstellung	Ausschussmitglied	16.11.2009	16.06.2014
			SPD-Fraktion	Ratsmitglied	21.10.2009	16.06.2014
			BV Barmen	ber.Mitglied BV gem. § 36	10.11.2009	31.05.2014
Pott	Günter	Polizeibeamter a.D.	Ehrenrat	Ratsmitglied	17.05.2010	25.08.2014
			CDU-Fraktion	Ratsmitglied	01.10.1999	16.06.2014
			Ausschuss für Soziales, Familie und Gesundheit	Ausschussmitglied	16.11.2009	16.06.2014
			Betriebsausschuss Gebäudemanagement	Ausschussmitglied / Fraktionssprecher/in	16.11.2009	23.06.2014
			Verein zur Förderung der Abfallwirtschaft Region Rhein-Wupper	Mitglied	16.11.2009	25.08.2014
			Verbandsrat des Abfallwirtschaftsverbandes EKOCity	Mitglied im Verbandsrat	16.11.2009	25.08.2014
			Ausschuss für Ordnung, Sicherheit und Sauberkeit und Betriebsausschuss ESW	Ausschussmitglied	16.11.2009	16.06.2014
			Aufsichtsrat der AWG Abfallwirtschaftsgesellschaft Wuppertal mbH	Mitglied im Aufsichtsrat	16.11.2009	25.08.2014
			Wupperverband - Verbandsversammlung	Mitglied der Verbandsversammlung	05.05.2008	25.08.2014
			Rat der Stadt Wuppertal	Ratsmitglied	30.09.1979	31.05.2014
			BV Elberfeld	ber.Mitglied BV gem. § 36	04.11.2009	31.05.2014
			Verbandsversammlung des Abfallwirtschaftsverbandes EKOCity	Persönlicher Vertreter in der Verbandsversammlung	14.12.2009	25.08.2014



Name	Vorname	Beruf	Gremium	Mitarbeit	Beginn	Ende
Priggert	Angela	Sozialversicherungsfachangestellte	Rat der Stadt Wuppertal	Ratsmitglied	26.10.2009	31.05.2014
			BV Uellendahl-Katernberg	ber.Mitglied BV gem. § 36	05.11.2009	31.05.2014
			BV Barmen	ber.Mitglied BV gem. § 36	10.11.2009	31.05.2014
			Integrationsausschuss	stv. Ausschussmitglied	15.03.2010	25.05.2014
			Aufsichtsrat der Historische Stadthalle Wuppertal GmbH	Mitglied im Aufsichtsrat	16.11.2009	25.08.2014
			Ausschuss für Kultur	Ausschussmitglied	16.11.2009	16.06.2014
			Ausschuss für Gleichstellung	Ausschussmitglied	16.11.2009	16.06.2014
			Wupperverband - Verbandsversammlung	Mitglied der Verbandsversammlung	14.12.2009	25.08.2014
			Zweckverbandsversammlung des Zweckverbandes Bergische VHS	Persönlicher Vertreter in der Verbandsversammlung	14.12.2009	25.08.2014
			CDU-Fraktion	Ratsmitglied	21.10.2009	16.06.2014
Radtke	Claudia	Dipl. Verwaltungswirtin	DIE LINKE	Ratsmitglied	16.06.2014	
			Verwaltungsrat der Jobcenter Wuppertal AöR	Mitglied im Verwaltungsrat	25.08.2014	
			Verwaltungsrat der Wirtschaftsförderung Wuppertal AöR	Persönlicher Vertreter im Verwaltungsrat	25.08.2014	
			Rat der Stadt Wuppertal	Ratsmitglied	01.06.2014	
			BV Barmen	Bezirksvertreter/in	24.06.2014	
			Betriebsausschuss Gebäudemanagement	stv. sachk. Bürger/in	16.11.2009	16.06.2014
			Beirat Börse Wuppertal gGmbH	Mitglied im Beirat	25.08.2014	
			Verwaltungsrat der Stadtparkasse Wuppertal	Persönlicher Vertreter im Verwaltungsrat	25.08.2014	
			Hauptausschuss	stv. Ausschussmitglied	25.08.2014	
			Rechnungsprüfungsausschuss	Ausschussmitglied	25.08.2014	
			Betriebsausschuss APH und KIJU	Ausschussmitglied	25.08.2014	
			Ausschuss für Verkehr	stv. Ausschussmitglied	25.08.2014	
			Ramette	Paul Yves	Sozialversicherungsfachangestellter	Aufsichtsrat der EKOCity GmbH
BV Ronsdorf	Bezirksvertreter/in - Fraktionsvorsitzende/r	17.06.2014				



Name	Vorname	Beruf	Gremium	Mitarbeit	Beginn	Ende
			Integrationsausschuss	stv. Ausschussmitglied	15.03.2010	25.05.2014
			Fraktion BÜNDNIS90/DIE GRÜNEN	Ratsmitglied	14.10.2004	
			Verein zur Förderung der Abfallwirtschaft Region Rhein-Wupper	Mitglied	16.11.2009	
			Verbandsversammlung des Abfallwirtschaftsverbandes EKOCity	Mitglied der Verbandsversammlung	16.11.2009	
			Polizeibeirat	Mitglied im Beirat	16.11.2009	
			Ausschuss für Ordnung, Sicherheit und Sauberkeit und Betriebsausschuss ESW	Ausschussmitglied	16.11.2009	
			BV Cronenberg	ber.Mitglied BV gem. § 36	10.11.2004	
			Jugendhilfeausschuss	Ausschussmitglied	16.11.2009	
			Aufsichtsrat der AWG Abfallwirtschaftsgesellschaft Wuppertal mbH	Mitglied im Aufsichtsrat	16.11.2009	
			Betriebsausschuss APH und KIJU	Ausschussmitglied	25.08.2014	
			Rat der Stadt Wuppertal	Ratsmitglied	01.10.1999	
Reese	Klaus Jürgen	Dipl-Ingenieur	Mitgliederversammlung der Kommunalen Arbeitsgemeinschaft Bergisch Land e. V. (KAG)	Mitglied der Mitgliederversammlung	25.08.2014	
			Ältestenrat	Mitglied	05.12.2011	
			Ausschuss für Finanzen und Besteuerung und Betriebsausschüsse APH / KIJU / WAW	Ausschussvorsitz	01.05.2013	30.06.2014
			Barmer Verschönerungsverein	Mitglied im Vorstand	16.11.2009	25.08.2014
			Vorstand des Barmer Verschönerungsvereins	Mitglied im Vorstand	16.11.2009	
			SPD-Fraktion	Ratsmitglied	01.10.1999	
			Ausschuss für Stadtentwicklung, Wirtschaft und Bauen	stv. Ausschussvorsitzende(r)	16.11.2009	
			Hauptausschuss	Ausschussmitglied / Fraktionssprecher/in	16.11.2009	
			Aufsichtsrat Gemeinnützige Wohnungsbau-gesellschaft mbH (GWG)	Mitglied im Aufsichtsrat	16.11.2009	



Name	Vorname	Beruf	Gremium	Mitarbeit	Beginn	Ende
			Verwaltungsrat der Wirtschaftsförderung Wuppertal AöR	Mitglied im Verwaltungsrat	16.11.2009	
			Aufsichtsrat der EKOCity GmbH	Mitglied im Aufsichtsrat	16.11.2009	
			Verbandsrat des Abfallwirtschaftsverbandes EKOCity	Mitglied im Verbandsrat	16.11.2009	25.08.2014
			Verbandsversammlung des Abfallwirtschaftsverbandes EKOCity	Mitglied der Verbandsversammlung	16.11.2009	
			Regionalrat	Mitglied	16.11.2009	
			Aufsichtsrat der AWG Abfallwirtschaftsgesellschaft Wuppertal mbH	Mitglied im Aufsichtsrat	16.11.2009	
			Wupperverband - Investitions- und Bauausschuss	Persönlicher Vertreter	20.09.2010	25.08.2014
			Planungs- und Baubegleitkommission Döppersberg	Ausschussvorsitz	15.11.2010	
			Ausschuss für Finanzen, Beteiligungssteuerung und Betriebsausschuss WAW	Ausschussvorsitz	25.08.2014	
			Wupperverband - Verbandsversammlung	Mitglied der Verbandsversammlung	05.05.2008	
			Rat der Stadt Wuppertal	Ratsmitglied	14.06.1993	
			BV Oberbarmen	ber.Mitglied BV gem. § 36	03.11.2009	
Roß	Detlef-Roderich	Rentner	Ausschuss für Ordnung, Sicherheit und Sauberkeit und Betriebsausschuss ESW	sachk. Bürger/ordentl.Mitglied	25.08.2014	
			Wahlausschuss für die Kommunalwahlen 2014	Ausschussmitglied	04.03.2013	
			Kreiswahlausschuss für die Wahlkreise 31 Wuppertal I und 32 Wuppertal II	Ausschussmitglied	15.03.2010	
			Rat der Stadt Wuppertal	Ratsmitglied	26.10.2009	31.05.2014
			Integrationsausschuss	Ausschussmitglied	16.11.2009	25.05.2014
			Wahlprüfungsausschuss	Ausschussmitglied	16.11.2009	15.06.2014
			Ausschuss für Verkehr	Ausschussmitglied	16.11.2009	16.06.2014
			Aufsichtsrat der Hotel AG	Mitglied im Aufsichtsrat	24.06.2010	
			Seniorenbeirat	Beiratsmitglied / Fraktionssprecher/in	16.11.2009	



Name	Vorname	Beruf	Gremium	Mitarbeit	Beginn	Ende
			Polizeibeirat	Mitglied im Beirat	16.11.2009	25.08.2014
			Wahlausschuss für die Wahl der Migrantinnen und Migranten im Integrationsausschuss 2010	Ausschussmitglied	16.11.2009	
			SPD-Fraktion	Ratsmitglied	21.10.2009	16.06.2014
			BV Barmen	1. stellv. Bezirksbürgermeister/in	24.06.2014	
			Sportausschuss	Ausschussmitglied	16.11.2009	16.06.2014
Rötger	Barbara	Angestellte / Geschäftsführerin	Ausschuss für Schule und Bildung	Ausschussmitglied	25.08.2014	
			Wupperverband - Finanzausschuss	Persönlicher Vertreter	25.08.2014	
			CDU-Fraktion	Ratsmitglied	16.06.2014	
			Verwaltungsrat der Jobcenter Wuppertal AÖR	Mitglied im Verwaltungsrat	25.08.2014	
			Rat der Stadt Wuppertal	Ratsmitglied	01.06.2014	
			BV Heckinghausen	ber.Mitglied BV gem. § 36	17.06.2014	
			BV Heckinghausen	Bezirksvertreter/in	01.01.2013	23.06.2014
			Rechnungsprüfungsausschuss	Ausschussvorsitz	25.08.2014	
			Betriebsausschuss Gebäudemanagement	Ausschussmitglied	25.08.2014	
			Ausschuss für Stadtentwicklung, Wirtschaft und Bauen	stv. Ausschussmitglied	25.08.2014	
			Wupperverband - Verbandsversammlung	Mitglied der Verbandsversammlung	25.08.2014	
Sander	Bernhard	Angestellter	Verein zur Förderung der Abfallwirtschaft Region Rhein-Wupper	Mitglied	25.08.2014	
			Aufsichtsrat der Wuppertaler Bühnen und Sinfonieorchester GmbH	Mitglied im Aufsichtsrat	25.08.2014	
			Verwaltungsrat der Wirtschaftsförderung Wuppertal AÖR	Mitglied im Verwaltungsrat	25.08.2014	
			Planungs- und Baubegleitkommission Döppersberg	Ausschussmitglied	29.04.2013	
			Ausschuss für Finanzen und Besteuerung und Betriebsausschüsse APH / KIJU / WAW	stv. Ausschussmitglied	01.05.2013	16.06.2014



Name	Vorname	Beruf	Gremium	Mitarbeit	Beginn	Ende
			Findungskommission Schauspielintendanz	Mitglied	12.11.2012	
			Ausschuss für Stadtentwicklung, Wirtschaft und Bauen	Ausschussmitglied	29.04.2013	
			Wahlprüfungsausschuss	stv. Ausschussmitglied	29.04.2013	15.06.2014
			Rechnungsprüfungsausschuss	stv. Ausschussmitglied	29.04.2013	16.06.2014
			Rat der Stadt Wuppertal	Ratsmitglied	26.10.2009	
			Beirat für die Stiftung Sozialfonds Wuppertal	Mitglied im Beirat	16.11.2009	25.08.2014
			Kuratorium von der Heydt-Kulturpreis	Mitglied	16.11.2009	
			Hauptausschuss	stv. Ausschussmitglied	16.11.2009	
			Gestaltungsbeirat	stellv. berat. Beiratsmitglied	04.09.2014	
			Mitgliederversammlung der Kommunalen Arbeitsgemeinschaft Bergisch Land e. V. (KAG)	Mitglied der Mitgliederversammlung	16.11.2009	25.08.2014
			Ausschuss für Kultur	Ausschussmitglied	16.11.2009	
			Ankaufskommission von-der-Heydt-Stiftung	Mitglied	16.11.2009	
			Aufsichtsrat der AWG Abfallwirtschaftsgesellschaft Wuppertal mbH	Mitglied im Aufsichtsrat	16.11.2009	25.08.2014
			Verwaltungsrat der Stadtparkasse Wuppertal	Mitglied im Verwaltungsrat	16.11.2009	
			BV Elberfeld	ber.Mitglied BV gem. § 36	04.11.2009	
			DIE LINKE	Ratsmitglied	21.10.2009	
Schäfer	Ilona	med.-techn. Assistentin	Integrationsrat	stv. Ausschussmitglied	25.08.2014	
			Polizeibeirat	Mitglied im Beirat	25.08.2014	
			Verwaltungsrat der Jobcenter Wuppertal AÖR	stv. Fachmitglied	10.10.2011	25.08.2014
			Beirat für die Stiftung Sozialfonds Wuppertal	Mitglied im Beirat	27.11.2013	
			Ausschuss für Ordnung, Sicherheit und Sauberkeit und Betriebsausschuss ESW	stv. Ausschussmitglied	25.08.2014	



Name	Vorname	Beruf	Gremium	Mitarbeit	Beginn	Ende
			Rat der Stadt Wuppertal	Ratsmitglied	26.10.2009	
			Ausschuss für Soziales, Familie und Gesundheit	Ausschussmitglied	16.11.2009	
			Rechnungsprüfungsausschuss	stv. Ausschussmitglied	16.11.2009	16.06.2014
			BV Barmen	Bezirksvertreter/in - Fraktionsvorsitzende/r	09.11.2004	
			Wupperverband - Verbandsversammlung	Mitglied der Verbandsversammlung	16.11.2009	
			Verbandsversammlung des Abfallwirtschaftsverbandes EKOCity	Persönlicher Vertreter in der Verbandsversammlung	16.11.2009	
			Ausschuss für Umwelt	Ausschussmitglied / Fraktionssprecher/in	16.11.2009	
			Ausschuss für Finanzen und Besteuerung und Betriebsausschüsse APH / KIJU / WAW	stv. Ausschussmitglied	25.08.2014	30.06.2014
			Ausschuss für Finanzen, Besteuerung und Betriebsausschuss WAW	stv. Ausschussmitglied	25.08.2014	
			BV Cronenberg	ber.Mitglied BV gem. § 36	11.11.2009	
			Fraktion BÜNDNIS90/DIE GRÜNEN	Ratsmitglied	21.10.2009	
Schiller	Günter	Professor (em.)	Ausschuss für Stadtentwicklung, Wirtschaft und Bauen	stv. Ausschussmitglied	10.10.2011	16.06.2014
			Tierheimbeirat	Mitglied im Beirat	13.02.2012	
			Ausschuss für Finanzen und Besteuerung und Betriebsausschüsse APH / KIJU / WAW	Ausschussmitglied / Fraktionssprecher/in	01.05.2013	16.06.2014
			Findungskommission Schauspielintendanz	Mitglied	12.11.2012	
			Ehrenrat	Ratsmitglied	23.08.2012	25.08.2014
			Ältestenrat	Mitglied	06.12.2011	16.06.2014
			Hauptausschuss	stv. Ausschussmitglied	17.09.2012	16.06.2014
			Kommission Kultur des Erinnerns	Mitglied	00.01.1900	25.08.2014
			Kuratorium von der Heydt-Kulturpreis	Mitglied	16.11.2009	25.08.2014
			Rechnungsprüfungsausschuss	Ausschussmitglied	16.11.2009	16.06.2014
			Rat der Stadt Wuppertal	Ratsmitglied	14.10.2004	31.05.2014



Name	Vorname	Beruf	Gremium	Mitarbeit	Beginn	Ende
			WfW-Fraktion	Ratsmitglied	14.10.2004	16.06.2014
			Wupperverband - Verbandsversammlung	Mitglied der Verbandsversammlung	05.05.2008	25.08.2014
			BV Elberfeld	ber.Mitglied BV gem. § 36	04.11.2009	31.05.2014
Schlüter	Gisela		Jugendhilfeausschuss	stv. Mitgl. m. ber. Stimme	25.08.2014	
			Ausschuss für Soziales, Familie und Gesundheit	stv. Ausschussmitglied	25.08.2014	
			WfW-Fraktion	Ratsmitglied	27.09.2013	
			Wahlprüfungsausschuss	Ausschussvorsitz	16.11.2009	30.06.2014
			Ausschuss für Schule und Bildung	Ausschussmitglied	16.11.2009	
			Hauptausschuss	Ausschussmitglied	16.11.2009	16.06.2014
			Rat der Stadt Wuppertal	Ratsmitglied	14.10.2004	
			Aufsichtsrat Gemeinnützige Wohnungsbau- gesellschaft mbH (GWG)	Mitglied im Aufsichtsrat	16.11.2009	25.08.2014
			Verwaltungsrat der Wirtschaftsförderung Wuppertal AöR	Mitglied im Verwaltungsrat	16.11.2009	25.08.2014
			Polizeibeirat	Mitglied im Beirat	16.11.2009	25.08.2014
			Zweckverbandsversammlung des Zweck- verbandes Bergische VHS	Mitglied der Verbandsversammlung	16.11.2009	25.08.2014
			Verwaltungsrat der Stadtparkasse Wup- pertal	Persönlicher Vertreter im Verwaltungsrat	16.11.2009	25.08.2014
			Ausschuss für Verkehr	Ausschussmitglied	25.08.2014	
			BV Barmen	ber.Mitglied BV gem. § 36	10.11.2009	
Schmid	Sylvia	Mobilitätsberaterin	Anstaltsbeirat der Justizvollzugsanstalt Wuppertal-Ronsdorf	Mitglied im Beirat	10.10.2011	
			Kreiswahlausschuss für die Wahlkreise 33 Wuppertal III – Solingen II	Ausschussmitglied	23.03.2012	
			Kreiswahlausschuss für die Wahlkreise 31 Wuppertal I und 32 Wuppertal II	Ausschussmitglied	15.03.2010	
			Gemeinsamer Kreiswahlausschuss für den Wahlkreis 33	Ausschussmitglied	15.03.2010	
			Rat der Stadt Wuppertal	Ratsmitglied	26.10.2009	31.05.2014



Name	Vorname	Beruf	Gremium	Mitarbeit	Beginn	Ende
			Wahlprüfungsausschuss	Ausschussmitglied	16.11.2009	15.06.2014
			Ausschuss für Schule und Bildung	Ausschussmitglied	16.11.2009	16.06.2014
			Aufsichtsrat der Hotel AG	Mitglied im Aufsichtsrat	24.06.2010	
			Jugendhilfeausschuss	Ausschussmitglied	16.11.2009	16.06.2014
			CDU-Fraktion	Ratsmitglied	21.10.2009	16.06.2014
			BV Heckinghausen	ber.Mitglied BV gem. § 36	04.11.2009	31.05.2014
Schmidt	Alexander	Geschäftsführer	Aufsichtsrat der Wuppertal Marketing GmbH	Mitglied im Aufsichtsrat	25.08.2014	
			Anstaltsbeirat der Justizvollzugsanstalt Wuppertal-Ronsdorf	Mitglied im Beirat	10.10.2011	
			Ausschuss für Finanzen und Besteuerung und Betriebsausschüsse APH / KIJU / WAW	stv. Ausschussmitglied	01.05.2013	30.06.2014
			Aufsichtsrat der Historische Stadthalle Wuppertal GmbH	Mitglied im Aufsichtsrat	25.08.2014	
			Beirat der Justizvollzugsanstalt Wuppertal-Ronsdorf	Mitglied im Beirat	02.07.2012	10.11.2014
			Ältestenrat	Mitglied	06.12.2011	
			Wuppertal-Verband - Verbandsversammlung	Mitglied der Verbandsversammlung	29.04.2013	25.08.2014
			Rat der Stadt Wuppertal	Ratsmitglied	26.10.2009	
			Ausschuss für Stadtentwicklung, Wirtschaft und Bauen	Ausschussmitglied	16.11.2009	
			Hauptausschuss	Ausschussmitglied	16.11.2009	
			Verwaltungsrat der Wirtschaftsförderung Wuppertal AöR	Mitglied im Verwaltungsrat	16.11.2009	25.08.2014
			Verbandsversammlung des Abfallwirtschaftsverbandes EKOCity	Persönlicher Vertreter in der Verbandsversammlung	16.11.2009	25.08.2014
			Wahlprüfungsausschuss	stv. Ausschussmitglied	16.06.2014	
			Verwaltungsrat der Stadtparkasse Wuppertal	Mitglied im Verwaltungsrat	14.12.2009	



Name	Vorname	Beruf	Gremium	Mitarbeit	Beginn	Ende
			Planungs- und Baubegleitkommission Döppersberg	Ausschussmitglied	15.11.2010	
			Rechnungsprüfungsausschuss	stv. Ausschussmitglied	25.08.2014	
			Ausschuss für Finanzen, Beteiligungssteuerung und Betriebsausschuss WAW	stv. Ausschussmitglied	25.08.2014	
			Sportausschuss	stv. Ausschussmitglied	14.12.2009	
			FDP-Fraktion	Ratsmitglied	21.10.2009	
			BV Ronsdorf	ber.Mitglied BV gem. § 36	03.11.2009	
Schmidt	Christian	Student	Barmer Verschönerungsverein	Mitglied im Vorstand	25.08.2014	
			Verwaltungsrat der Jobcenter Wuppertal AöR	Mitglied im Verwaltungsrat	25.08.2014	
			Ausschuss für Verkehr	stv. Ausschussvorsitzende(r)	29.04.2013	
			CDU-Fraktion	Ratsmitglied	17.09.2012	
			BV Barmen	ber.Mitglied BV gem. § 36	07.09.2012	
			Rat der Stadt Wuppertal	Ratsmitglied	07.09.2012	
			Beirat des Trägervereins "Begegnungsstätte Alte Synagoge Wuppertal e.V."	Mitglied im Beirat	17.09.2012	
			Beirat Schlossbauverein Burg an der Wupper e. V.	Mitglied im Beirat	17.09.2012	
			Beirat Wuppertaler Kinder- und Jugendtheater	Mitglied im Beirat	17.09.2012	25.08.2014
			Rechnungsprüfungsausschuss	Ausschussmitglied	17.09.2012	
			Jugendhilfeausschuss	stv. Ausschussmitglied	04.03.2013	
			Ausschuss für Gleichstellung	Ausschussmitglied	16.11.2009	
			Aufsichtsrat Verkehrs-Service GmbH	Mitglied im Aufsichtsrat	25.08.2014	
			Ausschuss für Soziales, Familie und Gesundheit	Ausschussmitglied	25.08.2014	
Schnorr	Michael	Verwaltungsangestellter	Rat der Stadt Wuppertal	Ratsmitglied	26.10.2009	31.05.2014
			BV Elberfeld-West	ber.Mitglied BV gem. § 36	28.10.2009	25.05.2014



Name	Vorname	Beruf	Gremium	Mitarbeit	Beginn	Ende
			Ausschuss für Finanzen und Beteiligungssteuerung und Betriebsausschüsse APH / KIJU / WAW	Mitglied mit beratender Stimme	01.05.2013	16.06.2014
			BV Barmen	ber.Mitglied BV gem. § 36	10.11.2009	31.05.2014
Schroeder	Eva	PTA	Ausschuss für Gleichstellung	stv. Ausschussmitglied	25.08.2014	
			Integrationsrat	Ausschussmitglied	25.08.2014	
			Verwaltungsrat der Jobcenter Wuppertal AÖR	stv. Fachmitglied	10.10.2011	25.08.2014
			Zweckverbandsversammlung des Zweckverbandes Bergische VHS	Persönlicher Vertreter in der Verbandsversammlung	17.05.2010	25.08.2014
			Gemeinsamer Kreiswahlausschuss für den Wahlkreis 33	stv. Ausschussmitglied	15.03.2010	
			Rat der Stadt Wuppertal	Ratsmitglied	26.10.2009	
			Integrationsausschuss	Ausschussmitglied	16.11.2009	25.05.2014
			Ausschuss für Schule und Bildung	stv. Ausschussmitglied	16.11.2009	16.06.2014
			Ausschuss für Soziales, Familie und Gesundheit	Ausschussmitglied	16.11.2009	
			Beirat für die Stiftung Sozialfonds Wuppertal	Mitglied im Beirat	16.11.2009	
			Kuratorium Wilhelm-Dörpfeld-Gymnasium	Mitglied	16.11.2009	25.08.2014
			Beirat des Trägervereins "Begegnungsstätte Alte Synagoge Wuppertal e.V."	Mitglied im Beirat	16.11.2009	
			FDP-Fraktion	Ratsmitglied	21.10.2009	
			BV Vohwinkel	ber.Mitglied BV gem. § 36	04.11.2009	
			Beirat der Menschen mit Behinderung	berat. Beiratsmitglied	11.11.2009	
Schulte	Michael	Industriefachwirt	Sportausschuss	stv. Ausschussmitglied	25.08.2014	
			Ausschuss für Finanzen und Beteiligungssteuerung und Betriebsausschüsse APH / KIJU / WAW	Ausschussmitglied	01.05.2013	30.06.2014
			Hauptausschuss	Ausschussmitglied	17.09.2012	



Name	Vorname	Beruf	Gremium	Mitarbeit	Beginn	Ende
			Rat der Stadt Wuppertal	Ratsmitglied	26.10.2009	
			Wahlprüfungsausschuss	Ausschussmitglied	16.11.2009	
			Ausschuss für Stadtentwicklung, Wirtschaft und Bauen	Ausschussmitglied	16.11.2009	
			Verwaltungsrat der Stadtparkasse Wuppertal	Persönlicher Vertreter im Verwaltungsrat	25.08.2014	
			Gestaltungsbeirat	stellv. berat. Beiratsmitglied	16.11.2009	
			Aufsichtsrat der BEG Entsorgungsgesellschaft mbH	Mitglied im Aufsichtsrat	16.11.2009	
			Ausschuss für Finanzen, Beteiligungssteuerung und Betriebsausschuss WAW	Ausschussmitglied	25.08.2014	
			Betriebsausschuss Gebäudemanagement	stv. Ausschussmitglied	25.08.2014	
			Wupperverband - Verbandsversammlung	Mitglied der Verbandsversammlung	25.08.2014	
			Aufsichtsrat der AWG Abfallwirtschaftsgesellschaft Wuppertal mbH	Mitglied im Aufsichtsrat	25.08.2014	
			Verwaltungsrat der Wirtschaftsförderung Wuppertal AöR	Persönlicher Vertreter im Verwaltungsrat	14.12.2009	
			CDU-Fraktion	Ratsmitglied	21.10.2009	
			BV Oberbarmen	ber.Mitglied BV gem. § 36	03.11.2009	
Schulz	Marc	Wiss. Mitarbeiter	Verwaltungsrat der Wirtschaftsförderung Wuppertal AöR	Mitglied im Verwaltungsrat	18.11.2013	
			Ausschuss für Finanzen und Beteiligungssteuerung und Betriebsausschüsse APH / KIJU / WAW	Ausschussmitglied	01.05.2013	30.06.2014
			BV Barmen	ber.Mitglied BV gem. § 36	16.06.2014	
			Ausschuss für Schule und Bildung	stv. Ausschussvorsitzende(r)	16.11.2009	
			Ausschuss für Stadtentwicklung, Wirtschaft und Bauen	stv. Ausschussmitglied	16.11.2009	16.06.2014
			Betriebsausschuss Gebäudemanagement	stv. Ausschussmitglied	16.11.2009	
			Rat der Stadt Wuppertal	Ratsmitglied	14.10.2004	
			Fraktion BÜNDNIS90/DIE GRÜNEN	Ratsmitglied	14.10.2004	



Name	Vorname	Beruf	Gremium	Mitarbeit	Beginn	Ende
			BV Barmen	Bezirksvertreter/in	09.11.2004	22.06.2014
			Verwaltungsrat der Stadtparkasse Wuppertal	2. stellv. Vorsitzende/r im Verwaltungsrat	25.08.2014	
			Ältestenrat	Mitglied	16.06.2014	
			Kommission für die Alfred-Springorum-Stiftung	Mitglied	16.11.2009	25.08.2014
			Zweckverbandsversammlung des Zweckverbandes Bergische VHS	Mitglied der Verbandsversammlung	16.11.2009	
			Hauptausschuss	Ausschussmitglied	25.08.2014	
			Rechnungsprüfungsausschuss	stv. Ausschussmitglied	25.08.2014	
			Ausschuss für Finanzen, Beteiligungssteuerung und Betriebsausschuss WAW	Ausschussmitglied	25.08.2014	
			Kuratorium Wilhelm-Dörpfeld-Gymnasium	Mitglied	28.02.2011	
Schulz	Thomas	Junior Controller	Ausschuss für Schule und Bildung	Ausschussmitglied	07.05.2012	16.06.2014
			Rat der Stadt Wuppertal	Ratsmitglied	26.10.2009	31.05.2014
			Wupperverband - Verbandsversammlung	Mitglied der Verbandsversammlung	14.12.2009	25.08.2014
			Beirat Börse Wuppertal gGmbH	Mitglied im Beirat	16.11.2009	25.08.2014
			Wahlausschuss für die Wahl der Migrantinnen und Migranten im Integrationsausschuss 2010	Ausschussmitglied	16.11.2009	
			CDU-Fraktion	Ratsmitglied	21.10.2009	16.06.2014
			BV Vohwinkel	ber.Mitglied BV gem. § 36	04.11.2009	31.05.2014
			Sportausschuss	Ausschussmitglied	16.11.2009	16.06.2014
Schulz	Ursula	Journalistin	Findungskommission Schauspielintendanz	Mitglied	12.11.2012	
			Ältestenrat	Mitglied	06.12.2011	
			Kommission Kultur des Erinnerns	Mitglied	00.01.1900	
			Kuratorium von der Heydt-Kulturpreis	Mitglied	16.11.2009	
			SPD-Fraktion	Ratsmitglied	01.10.1999	
			Hauptausschuss	Ausschussmitglied	16.11.2009	



Name	Vorname	Beruf	Gremium	Mitarbeit	Beginn	Ende
			Rat der Stadt Wuppertal	Ratsmitglied/Bürgermeisterin	30.09.1979	
			Aufsichtsrat der Wuppertaler Bühnen und Sinfonieorchester GmbH	Mitglied im Aufsichtsrat	16.11.2009	
			Beirat der Tanztheater Wuppertal Pina Bausch GmbH	Aufsichtsratsvorsitzender	16.11.2009	
			Mitgliederversammlung der Kommunalen Arbeitsgemeinschaft Bergisch Land e. V. (KAG)	Mitglied der Mitgliederversammlung	16.11.2009	25.08.2014
			Ausschuss für Kultur	stv. Ausschussvorsitzende(r)	16.11.2009	
			Landschaftsversammlung Rheinland	Mitglied	16.11.2009	
			Ankaufskommission von-der-Heydt-Stiftung	Mitglied	16.11.2009	
			Zweckverbandsversammlung des Zweckverbandes Bergische VHS	Persönlicher Vertreter in der Verbandsversammlung	16.11.2009	
			Verwaltungsrat der Stadtparkasse Wuppertal	Mitglied im Verwaltungsrat	16.11.2009	
			Ausschuss für Gleichstellung	Ausschussmitglied	16.11.2009	
			BV Barmen	ber.Mitglied BV gem. § 36	10.11.2009	
Schürmann	Maria	Hausfrau	Wupperverband - Verbandsrat	Mitglied im Verbandsrat	25.08.2014	
			Mitgliederversammlung der Kommunalen Arbeitsgemeinschaft Bergisch Land e. V. (KAG)	Mitglied der Mitgliederversammlung	25.08.2014	
			BV Uellendahl-Katernberg	ber.Mitglied BV gem. § 36	05.11.2009	
			Kreiswahlausschuss für die Wahlkreise 33 Wuppertal III – Solingen II	stv. Ausschussmitglied	23.03.2012	
			Beirat der Justizvollzugsanstalt Wuppertal-Vohwinkel	Mitglied im Beirat	02.07.2012	
			Wahlausschuss für die Kommunalwahlen 2014	Persönlicher Vertreter	04.03.2013	
			Beirat der Unteren Landschaftsbehörde	stellv. ordentl. Beiratsmitglied	01.03.2013	



Name	Vorname	Beruf	Gremium	Mitarbeit	Beginn	Ende
			Kreiswahlausschuss für die Wahlkreise 31 Wuppertal I und 32 Wuppertal II	stv. Ausschussmitglied	15.03.2010	
			Gemeinsamer Kreiswahlausschuss für den Wahlkreis 33	stv. Ausschussmitglied	15.03.2010	
			Rat der Stadt Wuppertal	Ratsmitglied/Bürgermeisterin	26.10.2009	
			Wupperverband - Verbandsversammlung	Mitglied der Verbandsversammlung	14.12.2009	25.08.2014
			Ausschuss für Schule und Bildung	Ausschussmitglied	16.11.2009	16.06.2014
			Ausschuss für Soziales, Familie und Gesundheit	stv. Ausschussmitglied	16.11.2009	
			Ehrenrat	Ratsmitglied	25.08.2014	
			Ältestenrat	Mitglied	25.08.2014	
			Verbandsversammlung des Abfallwirtschaftsverbandes EKOCity	Persönlicher Vertreter in der Verbandsversammlung	16.11.2009	
			Tierheimbeirat	Mitglied im Beirat	16.11.2009	
			Ausschuss für Gleichstellung	Ausschussmitglied	16.11.2009	
			Ausschuss für Umwelt	Ausschussmitglied	16.11.2009	
			Hauptausschuss	Ausschussmitglied	25.08.2014	
			Zweckverband Naturpark Bergisch Land	Mitglied	14.12.2009	
			Zweckverband Wildgehege Neandertal	Mitglied	14.12.2009	
			Zweckverband Ittertal	Mitglied	14.12.2009	
			CDU-Fraktion	Ratsmitglied	21.10.2009	
Siller	Gerta	Juristin	Polizeibeirat	stv. Ausschussmitglied	19.12.2011	25.08.2014
			Schöffenwahlausschuss	stv. Ausschussmitglied	29.04.2013	
			Wahlprüfungsausschuss	Ausschussmitglied	16.11.2009	15.06.2014
			Rechnungsprüfungsausschuss	stv. Ausschussmitglied	16.11.2009	16.06.2014
			Hauptausschuss	stv. Ausschussmitglied	16.11.2009	16.06.2014
			Rat der Stadt Wuppertal	Ratsmitglied	14.10.2004	31.05.2014
			BV Elberfeld	Bezirksvertreter/in - Fraktionsvorsitzende/r	03.11.2004	
			Fraktion BÜNDNIS90/DIE GRÜNEN	Ratsmitglied	14.10.2004	16.06.2014



Name	Vorname	Beruf	Gremium	Mitarbeit	Beginn	Ende
			Verwaltungsrat der Stadtparkasse Wuppertal	Persönlicher Vertreter im Verwaltungsrat	25.08.2014	
			Aufsichtsrat der Hotel AG	Mitglied im Aufsichtsrat	16.11.2009	
			Ausschuss für Gleichstellung	stv. Ausschussvorsitzende(r) / Fraktions-sprecher/in	16.11.2009	16.06.2014
			Planungs- und Baubegleitkommission Döppersberg	stv. Ausschussmitglied	15.11.2010	16.06.2014
Simon	Bernhard	Dipl.-Verwaltungswirt	BV Uellendahl-Katernberg	ber.Mitglied BV gem. § 36	05.11.2009	31.05.2014
			Ausschuss für Ordnung, Sicherheit und Sauberkeit und Betriebsausschuss ESW	Ausschussmitglied / Fraktionssprecher/in	02.07.2012	16.06.2014
			Rat der Stadt Wuppertal	Ratsmitglied	15.10.1984	31.05.2014
			CDU-Fraktion	Ratsmitglied	01.10.1999	16.06.2014
			Hauptausschuss	Ausschussmitglied	16.11.2009	16.06.2014
			Zweckverbandsversammlung des Verkehrsverbundes Rhein-Ruhr (VRR)	Aufsichtsratsvorsitzender	16.11.2009	25.08.2014
			Mitgliederversammlung der Kommunalen Arbeitsgemeinschaft Bergisch Land e. V. (KAG)	Mitglied der Mitgliederversammlung	16.11.2009	25.08.2014
			Landschaftsversammlung Rheinland	Mitglied	16.11.2009	
			Verwaltungsrat der Stadtparkasse Wuppertal	Mitglied im Verwaltungsrat	16.11.2009	25.08.2014
			Aufsichtsrat der WSW Wuppertaler Stadtwerke GmbH	Mitglied im Aufsichtsrat	16.11.2009	25.08.2014
			Aufsichtsrat der WSW mobil GmbH	Mitglied im Aufsichtsrat	16.11.2009	25.08.2014
			Aufsichtsrat der WSW Energie & Wasser AG	Mitglied im Aufsichtsrat	16.11.2009	25.08.2014
			Aufsichtsrat Verkehrs-Service GmbH	Mitglied im Aufsichtsrat	16.11.2009	25.08.2014
			Planungs- und Baubegleitkommission Döppersberg	Ausschussmitglied	15.11.2010	16.06.2014
			Sportausschuss	Ausschussmitglied	16.11.2009	16.06.2014



Name	Vorname	Beruf	Gremium	Mitarbeit	Beginn	Ende
Simon	Marcel	Dipl. Sozialpädagoge	Seniorenbeirat	stellv. ordentl. Beiratsmitglied	25.08.2014	
			Fraktion BÜNDNIS90/DIE GRÜNEN	Ratsmitglied	16.06.2014	
			Integrationsrat	Ausschussmitglied	25.08.2014	
			Verwaltungsrat der Jobcenter Wuppertal AÖR	Mitglied im Verwaltungsrat	10.10.2011	
			Rat der Stadt Wuppertal	Ratsmitglied	01.06.2014	
			BV Uellendahl-Katernberg	ber.Mitglied BV gem. § 36	26.06.2014	
			BV Heckinghausen	ber.Mitglied BV gem. § 36	17.06.2014	
			Ausschuss für Schule und Bildung	stv. sachk. Bürger/in	17.09.2012	16.06.2014
			BV Uellendahl-Katernberg	Bezirksvertreter/in	11.11.2004	26.06.2014
			Jugendhilfeausschuss	stv. sachk. Bürger/in	16.11.2009	16.06.2014
			Betriebsausschuss Gebäudemanagement	stv. Ausschussmitglied	25.08.2014	
			Ausschuss für Soziales, Familie und Gesundheit	Ausschussmitglied	28.02.2011	
			Ausschuss für Kultur	Ausschussmitglied	25.08.2014	
			Slawig	Johannes	Stadtdirektor/Kämmerer	Aufsichtsrat Gemeinnützige Wohnungsbau-gesellschaft mbH (GWG)
Verwaltungsrat der Jobcenter Wuppertal AÖR	Mitglied im Verwaltungsrat	10.10.2011				
Ausschuss für Finanzen, Beteiligungssteuerung und Betriebsausschuss WAW	Vertr. des Oberbürgermeisters	15.05.2013				30.06.2014
Kreiswahlausschuss für den Wahlkreis 102 Wuppertal I	Ausschussvorsitz	27.06.2013				
Kreiswahlausschuss für die Wahlkreise 33 Wuppertal III – Solingen II	Ausschussvorsitz	23.03.2012				
Ältestenrat	Verwaltung	06.12.2011				
Hauptausschuss	Verwaltung	14.10.2004				
Kreiswahlausschuss für die Wahlkreise 31 Wuppertal I und 32 Wuppertal II	Ausschussvorsitz	15.03.2010				
Verwaltungsvorstand	Verwaltung	01.01.2008				
Wahlprüfungsausschuss	Vertreter/innen der Verwaltung	16.11.2009				



Name	Vorname	Beruf	Gremium	Mitarbeit	Beginn	Ende
			BV Barmen	Vertr. des Oberbürgermeisters	26.06.2002	
			Ausschuss für Ordnung, Sicherheit und Sauberkeit und Betriebsausschuss ESW	Vertr. des Oberbürgermeisters	21.10.2009	30.09.2014
			Rechnungsprüfungsausschuss	Verwaltung	11.08.2003	
			Rat der Stadt Wuppertal	Verwaltung	27.10.2004	
			Aufsichtsrat HELIOS Klinikum Wuppertal GmbH	Mitglied im Aufsichtsrat	16.11.2009	
			Zweckverbandsversammlung des Verkehrsverbundes Rhein-Ruhr (VRR)	Mitglied der Verbandsversammlung	16.11.2009	
			Verwaltungsrat des Verkehrsverbundes Rhein-Ruhr (VRR)	Mitglied	09.12.2005	
			Ausschuss für Finanzen u. Investition des Verkehrsverbundes Rhein-Ruhr (VRR)	Stellvertretendes Mitglied	01.01.2008	
			Ausschuss für Tarif u. Marketing des Verkehrsverbundes Rhein-Ruhr (VRR)	Stellvertretendes Mitglied	05.02.2010	
			Ausschuss für Verkehr u. Planung des Verkehrsverbundes Rhein-Ruhr (VRR)	Mitglied	05.02.2010	
			Aufsichtsrat der AWG Abfallwirtschaftsgesellschaft Wuppertal mbH	Mitglied im Aufsichtsrat	16.11.2009	
			Aufsichtsrat der WSW Wuppertaler Stadtwerke GmbH	Aufsichtsratsvorsitzender	16.11.2009	26.09.2014
			Aufsichtsrat der WSW Wuppertaler Stadtwerke GmbH	Mitglied	26.09.2014	
			Aufsichtsrat der WSW mobil GmbH	Aufsichtsratsvorsitzender	16.11.2009	
			Aufsichtsrat der WSW mobil GmbH	Mitglied	26.09.2014	
			Aufsichtsrat der WSW Energie & Wasser AG	Aufsichtsratsvorsitzender	16.11.2009	
			Aufsichtsrat der WSW Energie & Wasser AG	Mitglied	26.09.2014	
			Trägerversammlung der ARGE Wuppertal	Mitglied der Trägerversammlung	01.01.2011	
			Aufsichtsrat Verkehrs-Service GmbH	Mitglied im Aufsichtsrat	16.11.2009	



Name	Vorname	Beruf	Gremium	Mitarbeit	Beginn	Ende
			Wupperverband – Verbandsversammlung	Mitglied der Verbandsversammlung	05.05.2008	
			EKOCity Abfallwirtschaftsverband	Verbandsvorsteher	21.10.2009	
			Bergische VHS	stellv. Verbandsvorsteher	19.01.2006	05.12.2014
			Geschafterversammlung der Berg. Entwicklungsagentur GmbH	Stellv. Des Oberbürgermeisters	30.11.2007	
			Verwaltungsrat CVUA-RRW AöR	Mitglied	29.04.2013	30.09.2014
Stenzel	Heribert	Öffentl. bestellter Vermessungsingenieur	Ausschuss für Umwelt	stv. Ausschussmitglied	25.08.2014	
			Verbandsrat des Abfallwirtschaftsverbandes EKOCity	Mitglied im Verbandsrat	25.08.2014	
			Ausschuss für Finanzen und Beteiligungssteuerung und Betriebsausschüsse APH / KIJU / WAW	Ausschussmitglied	01.05.2013	30.06.2014
			Ehrenrat	Ratsmitglied	25.08.2014	
			Ausschuss für Ordnung, Sicherheit und Sauberkeit und Betriebsausschuss ESW	stv. Ausschussmitglied	25.08.2014	
			Ältestenrat	Mitglied	06.12.2011	
			Hauptausschuss	Ausschussmitglied	17.09.2012	
			Rat der Stadt Wuppertal	Ratsmitglied	26.10.2009	
			Integrationsausschuss	stv. Mitgl. m. ber. Stimme	16.11.2009	25.05.2014
			Ausschuss für Verkehr	stv. Ausschussmitglied	16.11.2009	
			Ausschuss für Stadtentwicklung, Wirtschaft und Bauen	Ausschussmitglied	16.11.2009	
			Betriebsausschuss Gebäudemanagement	stv. Mitgl. m. ber. Stimme	16.11.2009	
			BV Elberfeld-West	Bezirksvertreter/in	10.11.2004	03.06.2014
			Gestaltungsbeirat	stellv. berat. Beiratsmitglied	04.09.2014	
			Planungs- und Baubegleitkommission Döppersberg	Mitglied mit beratender Stimme	15.11.2010	
			Rechnungsprüfungsausschuss	stv. Ausschussmitglied	25.08.2014	
			Ausschuss für Finanzen, Beteiligungssteuerung und Betriebsausschuss WAW	Ausschussmitglied	25.08.2014	
			WfW-Fraktion	Ratsmitglied	21.10.2009	



Name	Vorname	Beruf	Gremium	Mitarbeit	Beginn	Ende
Stergiopoulos	Ioannis	Kaufmann	Polizeibeirat	Mitglied im Beirat	25.08.2014	
			Rat der Stadt Wuppertal	Ratsmitglied	27.09.2011	
			BV Oberbarmen	ber.Mitglied BV gem. § 36	10.10.2011	
			SPD-Fraktion	Ratsmitglied	10.10.2011	
			BV Barmen	ber.Mitglied BV gem. § 36	16.06.2014	
			Ausschuss für Ordnung, Sicherheit und Sauberkeit und Betriebsausschuss ESW	Ausschussmitglied	10.10.2011	
			Beirat Börse Wuppertal gGmbH	Mitglied im Beirat	16.11.2009	25.08.2014
			Betriebsausschuss Gebäudemanagement Sportausschuss	Ausschussmitglied Ausschussmitglied	25.08.2014 16.11.2009	
Stuhldreiter	Christa	Rentnerin	Wahlausschuss für die Kommunalwahlen 2014	Persönlicher Vertreter	04.03.2013	
			Integrationsausschuss	Ausschussmitglied	16.11.2009	25.05.2014
			SPD-Fraktion	Ratsmitglied	01.10.1999	16.06.2014
			Ausschuss für Soziales, Familie und Gesundheit	Ausschussmitglied	16.11.2009	16.06.2014
			Beirat der Menschen mit Behinderung	stellv. berat. Beiratsmitglied	16.11.2009	24.08.2014
			Jugendhilfeausschuss	Ausschussmitglied	16.11.2009	16.06.2014
			Wahlausschuss für die Wahl der Migrantinnen und Migranten im Integrationsausschuss 2010	Ausschussmitglied	16.11.2009	
			Rat der Stadt Wuppertal	Ratsmitglied	01.10.1999	31.05.2014
BV Ronsdorf	ber.Mitglied BV gem. § 36	03.11.2009	31.05.2014			
Suika	Jörn	Messebauer MDL GmbH & Co KG Wuppertal	Ältestenrat	Mitglied	05.12.2011	16.06.2014
			Ausschuss für Finanzen und Besteuerungssteuerung und Betriebsausschüsse APH / KIJU / WAW	Ausschussmitglied / Fraktionssprecher/in	01.05.2013	16.06.2014
			Wahlausschuss für die Kommunalwahlen 2014	Ausschussmitglied	04.03.2013	
			Gestaltungsbeirat	stellv. berat. Beiratsmitglied	17.09.2012	25.08.2014
			Kommission Kultur des Erinnerns	Mitglied	00.01.1900	25.08.2014



Name	Vorname	Beruf	Gremium	Mitarbeit	Beginn	Ende
			Wupperverband – Verbandsversammlung	Mitglied der Verbandsversammlung	29.04.2013	25.08.2014
			Zweckverbandsversammlung des Zweckverbandes Bergische VHS	Mitglied der Verbandsversammlung	17.05.2010	25.08.2014
			Rat der Stadt Wuppertal	Ratsmitglied	26.10.2009	31.05.2014
			Ausschuss für Stadtentwicklung, Wirtschaft und Bauen	stv. Ausschussmitglied	16.11.2009	16.06.2014
			Rechnungsprüfungsausschuss	stv. Ausschussvorsitzende(r)	16.11.2009	16.06.2014
			Hauptausschuss	Ausschussmitglied / Fraktionssprecher/in	16.11.2009	16.06.2014
			Mitgliederversammlung der Kommunalen Arbeitsgemeinschaft Bergisch Land e. V. (KAG)	Mitglied der Mitgliederversammlung	16.11.2009	25.08.2014
			Verbandsversammlung des Abfallwirtschaftsverbandes EKOCity	Mitglied der Verbandsversammlung	16.11.2009	25.08.2014
			Integrationsausschuss	stv. Ausschussmitglied	15.03.2010	25.05.2014
			Wahlausschuss für die Wahl der Migrantinnen und Migranten im Integrationsausschuss 2010	Ausschussmitglied	16.11.2009	
			BV Barmen	ber.Mitglied BV gem. § 36	10.11.2009	31.05.2014
Todtenhausen	Manfred	Elektromeister	BV Uellendahl-Katernberg	Bezirksvertreter/in	01.06.2014	25.06.2014
			Verwaltungsrat der Jobcenter Wuppertal AÖR	Mitglied im Verwaltungsrat	10.10.2011	25.08.2014
			BV Uellendahl-Katernberg	ber.Mitglied BV gem. § 36	26.06.2014	
			Kreiswahlausschuss für die Wahlkreise 33 Wuppertal III – Solingen II	Ausschussmitglied	23.03.2012	
			Ehrenrat	Ratsmitglied	17.05.2010	
			Gemeinsamer Kreiswahlausschuss für den Wahlkreis 33	Ausschussmitglied	15.03.2010	
			Hauptausschuss	stv. Ausschussmitglied	16.11.2009	
			Betriebsausschuss Gebäudemanagement	stv. Ausschussvorsitzende(r)	16.11.2009	
			Rat der Stadt Wuppertal	Ratsmitglied	14.10.2004	
			Gestaltungsbeirat	berat. Beiratsmitglied	04.09.2014	



Name	Vorname	Beruf	Gremium	Mitarbeit	Beginn	Ende
			Aufsichtsrat Gemeinnützige Wohnungsbau-gesellschaft mbH (GWG)	Mitglied im Aufsichtsrat	16.11.2009	
			Beirat der ARGE Wuppertal	Mitglied im Beirat	16.11.2009	
			Tierheimbeirat	Mitglied im Beirat	16.11.2009	
			Ausschuss für Ordnung, Sicherheit und Sauberkeit und Betriebsausschuss ESW	Ausschussvorsitz	16.11.2009	
			Ausschuss für Finanzen und Beteiligungssteuerung und Betriebsausschüsse APH / KIJU / WAW	Ausschussmitglied	25.08.2014	30.06.2014
			Rechnungsprüfungsausschuss	Ausschussmitglied	25.08.2014	
			Ausschuss für Finanzen, Beteiligungssteuerung und Betriebsausschuss WAW	Ausschussmitglied	25.08.2014	
			Ausschuss für Stadtentwicklung, Wirtschaft und Bauen	stv. Ausschussmitglied	25.08.2014	
			Wupperverband - Verbandsversammlung	Mitglied der Verbandsversammlung	25.08.2014	
			FDP-Fraktion	Ratsmitglied	21.10.2009	
Twardowski	Lukas	Dipl.Sozialwissenschaftler / Arbeitsvermittler	Sportausschuss	Ausschussmitglied	25.08.2014	
			SPD-Fraktion	Ratsmitglied	16.06.2014	
			Rat der Stadt Wuppertal	Ratsmitglied	01.06.2014	
			BV Barmen	Bezirksvertreter/in	07.07.2014	
			Ausschuss für Ordnung, Sicherheit und Sauberkeit und Betriebsausschuss ESW	Ausschussmitglied	25.08.2014	
			Rechnungsprüfungsausschuss	Ausschussmitglied	25.08.2014	
			Ausschuss für Soziales, Familie und Gesundheit	stv. Ausschussmitglied	25.08.2014	
Ugurman	Sedat	Kriminalbeamter	Jugendhilfeausschuss	stv. Ausschussmitglied	25.08.2014	
			SPD-Fraktion	Ratsmitglied	16.06.2014	
			BV Barmen	Bezirksvertreter/in	10.11.2009	11.07.2014
			Rat der Stadt Wuppertal	Ratsmitglied	01.06.2014	



Name	Vorname	Beruf	Gremium	Mitarbeit	Beginn	Ende
			Ausschuss für Umwelt	Ausschussmitglied	25.08.2014	
			Aufsichtsrat der Historische Stadthalle Wuppertal GmbH	Mitglied im Aufsichtsrat	25.08.2014	
			BV Barmen	ber.Mitglied BV gem. § 36	01.07.2014	
			Verwaltungsrat der Stadtsparkasse Wuppertal	Mitglied im Verwaltungsrat	25.08.2014	
			Wahlprüfungsausschuss	stv. Ausschussmitglied	16.06.2014	
			Hauptausschuss	Ausschussmitglied	25.08.2014	
			Wupperverband - Verbandsversammlung	Mitglied der Verbandsversammlung	25.08.2014	
			Ausschuss für Verkehr	Ausschussmitglied	25.08.2014	
van der Most	Karin	Dipl. Sozialwissenschaftlerin	Integrationsrat	stv. Ausschussmitglied	25.08.2014	
			Barmer Verschönerungsverein	Mitglied im Vorstand	25.08.2014	
			Kreiswahlausschuss für den Wahlkreis 102 Wuppertal I	Ausschussmitglied	27.06.2013	
			BV Heckinghausen	ber.Mitglied BV gem. § 36	17.06.2014	
			Jugendhilfeausschuss	Ausschussmitglied	17.09.2012	
			Ausschuss für Schule und Bildung	Ausschussmitglied	16.11.2009	
			Rat der Stadt Wuppertal	Ratsmitglied	01.06.2014	
			Gestaltungsbeirat	stellv. berat. Beiratsmitglied	04.09.2014	01.10.2014
			Mitgliederversammlung der Kommunalen Arbeitsgemeinschaft Bergisch Land e. V. (KAG)	Mitglied der Mitgliederversammlung	16.11.2009	
			Beirat Wuppertaler Kinder- und Jugendtheater	Mitglied im Beirat	16.11.2009	
			FDP-Fraktion	Ratsmitglied	01.06.2014	
			Stadtwahlausschuss	Ausschussmitglied	28.05.2014	
			Hauptausschuss	stv. Ausschussmitglied	25.08.2014	
Vorsteher	Peter	Sachbearbeiter	Sportausschuss	Ausschussvorsitz	25.08.2014	
			Aufsichtsrat der Wuppertaler Bühnen und Sinfonieorchester GmbH	Mitglied im Aufsichtsrat	25.08.2014	



Name	Vorname	Beruf	Gremium	Mitarbeit	Beginn	Ende
			Beirat der Tanztheater Wuppertal Pina Bausch GmbH	Mitglied im Beirat	25.08.2014	
			Ältestenrat	Mitglied	05.12.2011	16.06.2014
			Ausschuss für Finanzen und Beteiligungssteuerung und Betriebsausschüsse APH / KIJU / WAW	stv. Ausschussmitglied	01.05.2013	30.06.2014
			BV Cronenberg	ber.Mitglied BV gem. § 36	25.06.2014	
			Aufsichtsrat der Historische Stadthalle Wuppertal GmbH	Mitglied im Aufsichtsrat	25.08.2014	
			Zweckverbandsversammlung des Zweckverbandes Bergische VHS	Persönlicher Vertreter in der Verbandsversammlung	25.08.2014	
			Integrationsausschuss	stv. Ausschussmitglied	15.03.2010	25.05.2014
			Kuratorium von der Heydt-Kulturpreis	Mitglied	16.11.2009	25.08.2014
			Wahlausschuss für die Wahl der Migrantinnen und Migranten im Integrationsausschuss 2010	stv. Ausschussmitglied	14.12.2009	
			Ausschuss für Stadtentwicklung, Wirtschaft und Bauen	Ausschussmitglied	16.11.2009	
			Rechnungsprüfungsausschuss	stv. Ausschussmitglied	16.11.2009	
			Hauptausschuss	stv. Ausschussmitglied	16.11.2009	
			Fraktion BÜNDNIS90/DIE GRÜNEN	Ratsmitglied	21.10.2004	
			BV Cronenberg	Bezirksvertreter/in - Fraktionsvorsitzende/r	10.11.2004	24.06.2014
			Zweckverbandsversammlung des Verkehrsverbundes Rhein-Ruhr (VRR)	Mitglied der Verbandsversammlung	16.11.2009	
			Ausschuss für Kultur	Ausschussmitglied	16.11.2009	
			Aufsichtsrat der WSW Wuppertaler Stadtwerke GmbH	Mitglied im Aufsichtsrat	16.11.2009	25.08.2014
			Ausschuss für Finanzen, Beteiligungssteuerung und Betriebsausschuss WAW	stv. Ausschussmitglied	25.08.2014	
			Wupperverband - Verbandsversammlung	Mitglied der Verbandsversammlung	05.05.2008	



Name	Vorname	Beruf	Gremium	Mitarbeit	Beginn	Ende
			Ausschuss für Verkehr	stv. Ausschussmitglied	25.08.2014	
			Rat der Stadt Wuppertal	Ratsmitglied	01.10.1999	
Wagner	Oliver Siegfried	Dipl.-Sozialwissenschaftler, Angestellter Projektleiter	Hauptausschuss	Ausschussmitglied	10.10.2011	16.06.2014
			Konferenz der Ratsmitglieder beim Städtetag Nordrhein-Westfalen	stv. Ausschussmitglied	14.11.2012	
			Schöffenwahlausschuss	Ausschussmitglied	29.04.2013	
			SPD-Fraktion	Ratsmitglied	01.10.1999	16.06.2014
			Ausschuss für Schule und Bildung	Ausschussmitglied	16.11.2009	16.06.2014
			Betriebsausschuss Gebäudemanagement	Ausschussmitglied	16.11.2009	16.06.2014
			BV Cronenberg	Bezirksvertreter/in	25.06.2014	
			Kuratorium Wilhelm-Dörpfeld-Gymnasium	Mitglied	16.11.2009	25.08.2014
			Zweckverbandsversammlung des Zweckverbandes Bergische VHS	Persönlicher Vertreter in der Verbandsversammlung	16.11.2009	25.08.2014
			Aufsichtsrat der BEG Entsorgungsgesellschaft mbH	Aufsichtsratsvorsitzender	21.10.2009	25.08.2014
			Aufsichtsrat der WSW Wuppertaler Stadtwerke GmbH	Mitglied im Aufsichtsrat	16.11.2009	25.08.2014
			Aufsichtsrat der WSW mobil GmbH	Mitglied im Aufsichtsrat	16.11.2009	25.08.2014
			Ausschuss für Umwelt	sachk. Bürger/ordentl.Mitglied	16.11.2009	
			Wupperverband - Verbandsversammlung	Mitglied der Verbandsversammlung	05.05.2008	25.08.2014
			Rat der Stadt Wuppertal	Ratsmitglied	01.10.1999	31.05.2014
			Zweckverband Naturpark Bergisch Land	Mitglied	14.12.2009	25.08.2014
Wallraf	Tanja	Geschäftsführerin	Ausschuss für Schule und Bildung	Ausschussmitglied	25.08.2014	
			Ausschuss für Gleichstellung	stv. Ausschussvorsitzende(r)	25.08.2014	
			Jugendhilfeausschuss	stv. Ausschussmitglied	25.08.2014	
			Fraktion BÜNDNIS90/DIE GRÜNEN	Ratsmitglied	16.06.2014	
			BV Elberfeld	Bezirksvertreter/in	02.07.2014	
			Rat der Stadt Wuppertal	Ratsmitglied	01.06.2014	
			Betriebsausschuss APH und KIJU	stv. Ausschussmitglied	25.08.2014	



Name	Vorname	Beruf	Gremium	Mitarbeit	Beginn	Ende
Warnecke	Renate	Diätassistentin	Jugendhilfeausschuss	Ausschussmitglied	10.10.2011	
			Aufsichtsrat HELIOS Klinikum Wuppertal GmbH	Mitglied im Aufsichtsrat	10.10.2011	
			Konferenz der Ratsmitglieder beim Städtetag Nordrhein-Westfalen	Ausschussmitglied	10.10.2011	
			Kreiswahlausschuss für den Wahlkreis 102 Wuppertal I	stv. Ausschussmitglied	27.06.2013	
			Ältestenrat	Mitglied	06.12.2011	
			Ehrenrat	Ratsmitglied	17.05.2010	
			SPD-Fraktion	Ratsmitglied	01.10.1999	
			Ausschuss für Schule und Bildung	Ausschussvorsitz	16.11.2009	
			Hauptausschuss	Ausschussmitglied	16.11.2009	
			Zweckverbandsversammlung des Verkehrsverbundes Rhein-Ruhr (VRR)	Persönlicher Vertreter in der Verbandsversammlung	16.11.2009	25.08.2014
			Mitgliederversammlung der Kommunalen Arbeitsgemeinschaft Bergisch Land e. V. (KAG)	Mitglied der Mitgliederversammlung	16.11.2009	
			Kommission für die Alfred-Springorum-Stiftung	Mitglied	16.11.2009	25.08.2014
			Kuratorium Wilhelm-Dörpfeld-Gymnasium	Mitglied	16.11.2009	
			Beirat Wuppertaler Kinder- und Jugendtheater	Mitglied im Beirat	16.11.2009	
			Zweckverbandsversammlung des Zweckverbandes Bergische VHS	Mitglied der Verbandsversammlung	16.11.2009	
			Verwaltungsrat der Stadtparkasse Wuppertal	1. stellv. Vorsitzende/r im Verwaltungsrat	16.11.2009	
			Wupperverband - Verbandsversammlung	Mitglied der Verbandsversammlung	05.05.2008	25.08.2014
			Betriebsausschuss Gebäudemanagement	Ausschussvorsitz	25.08.2014	
			BV Heckinghausen	1. stellv. Bezirksbürgermeister/in	05.11.2007	
			Rat der Stadt Wuppertal	Ratsmitglied	16.10.1989	



Name	Vorname	Beruf	Gremium	Mitarbeit	Beginn	Ende
			Verwaltungsrat der Wirtschaftsförderung Wuppertal AöR	Persönlicher Vertreter im Verwaltungsrat	14.12.2009	25.08.2014
Wegener	Ralf	Kaufmann	Hauptausschuss	beratendes Mitglied gem. § 58	25.08.2014	
			Rat der Stadt Wuppertal	Ratsmitglied	01.06.2014	
			BV Langerfeld-Beyenburg	ber.Mitglied BV gem. § 36	17.06.2014	
			BV Barmen	ber.Mitglied BV gem. § 36	15.09.2014	
Weigel	Andreas	Oberstudienrat	Kommission Kultur des Erinnerns	Mitglied	01.07.2003	25.08.2014
			CDU-Fraktion	Ratsmitglied	01.10.1999	16.06.2014
			Ausschuss für Verkehr	Ausschussvorsitz	16.11.2009	16.06.2014
			Hauptausschuss	Ausschussmitglied	16.11.2009	16.06.2014
			Verein zur Förderung der Abfallwirtschaft Region Rhein-Wupper	Mitglied	16.11.2009	25.08.2014
			Zweckverbandsversammlung des Verkehrsverbundes Rhein-Ruhr (VRR)	Persönlicher Vertreter in der Verbandsversammlung	16.11.2009	25.08.2014
			Aufsichtsrat der EKOCity GmbH	Mitglied im Aufsichtsrat	16.11.2009	25.08.2014
			Ausschuss für Ordnung, Sicherheit und Sauberkeit und Betriebsausschuss ESW	Ausschussmitglied	16.11.2009	16.06.2014
			BV Cronenberg	ber.Mitglied BV gem. § 36	10.11.2004	31.05.2014
			Aufsichtsrat der AWG Abfallwirtschaftsgesellschaft Wuppertal mbH	Mitglied im Aufsichtsrat	16.11.2009	25.08.2014
			Planungs- und Baubegleitkommission Döppersberg	Ausschussmitglied	15.11.2010	16.06.2014
			Wahlausschuss für die Wahl der Migrantinnen und Migranten im Integrationsausschuss 2010	Ausschussmitglied	16.11.2009	
			Rat der Stadt Wuppertal	Ratsmitglied	01.10.1999	31.05.2014
			Verbandsversammlung des Abfallwirtschaftsverbandes EKOCity	Persönlicher Vertreter in der Verbandsversammlung	14.12.2009	25.08.2014
Wessel	Michael	Geschäftsführer	Planungs- und Baubegleitkommission Döppersberg	stv. Ausschussmitglied	25.08.2014	
			Integrationsrat	Ausschussmitglied	25.08.2014	



Name	Vorname	Beruf	Gremium	Mitarbeit	Beginn	Ende
			Verwaltungsrat der Jobcenter Wuppertal AÖR	stv. Fachmitglied	10.10.2011	25.08.2014
			Kreiswahlausschuss für die Wahlkreise 33 Wuppertal III – Solingen II	stv. Ausschussmitglied	23.03.2012	
			Verwaltungsrat der Stadtparkasse Wuppertal	Mitglied im Verwaltungsrat	02.07.2012	
			Hauptausschuss	Ausschussmitglied	04.03.2013	
			Kreiswahlausschuss für die Wahlkreise 31 Wuppertal I und 32 Wuppertal II	stv. Ausschussmitglied	15.03.2010	
			Gemeinsamer Kreiswahlausschuss für den Wahlkreis 33	stv. Ausschussmitglied	15.03.2010	
			Rat der Stadt Wuppertal	Ratsmitglied	26.10.2009	
			Integrationsausschuss	Ausschussmitglied	16.11.2009	25.05.2014
			Ausschuss für Stadtentwicklung, Wirtschaft und Bauen	Ausschussmitglied	16.11.2009	
			Ausschuss für Soziales, Familie und Gesundheit	Ausschussvorsitz	16.11.2009	
			Beirat für die Stiftung Sozialfonds Wuppertal	Mitglied im Beirat	25.08.2014	
			Ältestenrat	Mitglied	16.06.2014	
			Seniorenbeirat	Beiratsmitglied / Fraktionssprecher/in	16.11.2009	
			Beirat der Menschen mit Behinderung	berat. Beiratsmitglied	16.11.2009	
			Rechnungsprüfungsausschuss	stv. Ausschussmitglied	25.08.2014	
			Betriebsausschuss APH und KIJU	stv. Ausschussmitglied	25.08.2014	
			Wahlausschuss für die Wahl der Migrantinnen und Migranten im Integrationsausschuss 2010	stv. Ausschussmitglied	14.12.2009	
			Verwaltungsrat der Wirtschaftsförderung Wuppertal AÖR	Mitglied im Verwaltungsrat	14.12.2009	
			CDU-Fraktion	Ratsmitglied	21.10.2009	
			BV Langerfeld-Beyenburg	ber.Mitglied BV gem. § 36	27.10.2009	



Name	Vorname	Beruf	Gremium	Mitarbeit	Beginn	Ende
Wiese	Klaus	Vorsitzender Richter am Landgericht a.D.	Planungs- und Baubegleitkommission Döppersberg	Mitglied mit beratender Stimme	10.10.2011	16.06.2014
			Rat der Stadt Wuppertal	Ratsmitglied	23.09.2011	31.05.2014
			WfW-Fraktion	Ratsmitglied	23.09.2011	16.06.2014
			BV Ronsdorf	ber.Mitglied BV gem. § 36	01.10.2011	31.05.2014
Wolfgang	Kurt-Joachim	Rentner	Sportausschuss	stv. Ausschussmitglied	25.08.2014	
			Ausschuss für Finanzen und Beteiligungssteuerung und Betriebsausschüsse APH / KIJU / WAW	stv. Ausschussmitglied	17.02.2014	30.06.2014
			BV Ronsdorf	ber.Mitglied BV gem. § 36	01.06.2014	
			Verwaltungsrat der Stadtparkasse Wuppertal	Mitglied im Verwaltungsrat	17.09.2012	
			Wupperverband - Verbandsversammlung	Mitglied der Verbandsversammlung	29.04.2013	
			Rat der Stadt Wuppertal	Ratsmitglied	26.10.2009	
			Ausschuss für Verkehr	Ausschussmitglied	16.11.2009	
			Aufsichtsrat der Hotel AG	Mitglied im Aufsichtsrat	24.06.2010	
			Ausschuss für Ordnung, Sicherheit und Sauberkeit und Betriebsausschuss ESW	Ausschussmitglied	16.11.2009	
			Kommission für die Alfred-Springorum-Stiftung	Mitglied	16.11.2009	25.08.2014
			Hauptausschuss	Ausschussmitglied	25.08.2014	
			Ausschuss für Finanzen, Beteiligungssteuerung und Betriebsausschuss WAW	stv. Ausschussmitglied	25.08.2014	
			Ausschuss für Stadtentwicklung, Wirtschaft und Bauen	stv. Ausschussmitglied	25.08.2014	
			Wahlausschuss für die Wahl der Migrantinnen und Migranten im Integrationsausschuss 2010	Ausschussmitglied	16.11.2009	
CDU-Fraktion	Ratsmitglied	21.10.2009				
BV Ronsdorf	Bezirksvertreter/in	01.06.2014	24.06.2014			
Wöll	Gerd	Rentner	Ausschuss für Verkehr	Mitglied mit beratender Stimme	25.08.2014	



Name	Vorname	Beruf	Gremium	Mitarbeit	Beginn	Ende
			Rat der Stadt Wuppertal	Ratsmitglied	01.06.2014	
			BV Heckinghausen	ber.Mitglied BV gem. § 36	17.06.2014	
			Ankaufskommission von-der-Heydt-Stiftung	Mitglied	10.11.2014	
			Beirat für die Stiftung Sozialfonds Wuppertal	Mitglied im Beirat	10.11.2014	
			Ehrenrat	Ratsmitglied	10.11.2014	
			Kuratorium von der Heydt-Kulturpreis	Mitglied	10.11.2014	
			BV Barmen	ber.Mitglied BV gem. § 36	15.09.2014	
Zielezinski	Gerd-Peter	Rentner	Aufsichtsrat der WSW Energie & Wasser AG	Mitglied im Aufsichtsrat	25.08.2014	
			Aufsichtsrat der BEG Entsorgungsgesellschaft mbH	Mitglied im Aufsichtsrat	25.08.2014	
			Integrationsrat	stv. Ausschussmitglied	25.08.2014	
			Polizeibeirat	Mitglied im Beirat	25.08.2014	
			Ältestenrat	Mitglied	06.12.2011	
			Ausschuss für Finanzen und Besteuerung und Betriebsausschüsse APH / KIJU / WAW	Ausschussmitglied / Fraktionssprecher/in	01.05.2013	30.06.2014
			Aufsichtsrat der Historische Stadthalle Wuppertal GmbH	Mitglied im Aufsichtsrat	25.08.2014	
			Wupperverband - Verbandsversammlung	Mitglied der Verbandsversammlung	29.04.2013	
			Wahlprüfungsausschuss	Ausschussmitglied	29.04.2013	15.06.2014
			Rechnungsprüfungsausschuss	Ausschussmitglied	29.04.2013	16.06.2014
			Integrationsausschuss	stv. Ausschussmitglied	15.03.2010	25.05.2014
			Ehrenrat	Ratsmitglied	17.05.2010	
			Rat der Stadt Wuppertal	Ratsmitglied	12.02.2001	
			Hauptausschuss	Ausschussmitglied / Fraktionssprecher/in	16.11.2009	
			DIE LINKE	Ratsmitglied	01.10.2004	
			Beirat des Trägervereins "Begegnungsstätte Alte Synagoge Wuppertal e.V."	stellv. ordentl. Beiratsmitglied	25.08.2014	



Name	Vorname	Beruf	Gremium	Mitarbeit	Beginn	Ende
			Kommission Kultur des Erinnerns	Persönlicher Vertreter	25.08.2014	
			Mitgliederversammlung der Kommunalen Arbeitsgemeinschaft Bergisch Land e. V. (KAG)	Mitglied der Mitgliederversammlung	16.11.2009	25.08.2014
			Aufsichtsrat der WSW Wuppertaler Stadtwerke GmbH	Mitglied im Aufsichtsrat	16.11.2009	
			Aufsichtsrat der WSW mobil GmbH	Mitglied im Aufsichtsrat	16.11.2009	
			Ausschuss für Finanzen, Beteiligungssteuerung und Betriebsausschuss WAW	Ausschussmitglied	25.08.2014	
			Aufsichtsrat Verkehrs-Service GmbH	Mitglied im Aufsichtsrat	25.08.2014	
			Aufsichtsrat HELIOS Klinikum Wuppertal GmbH	Mitglied im Aufsichtsrat	25.08.2014	
			BV Elberfeld	ber.Mitglied BV gem. § 36	04.11.2009	
Zitlau	Frank	Kundenberater	Aufsichtsrat der AWG Abfallwirtschaftsgesellschaft Wuppertal mbH	Mitglied im Aufsichtsrat	17.09.2012	25.08.2014
			Rat der Stadt Wuppertal	Ratsmitglied	26.10.2009	31.05.2014
			Verbandsversammlung des Abfallwirtschaftsverbandes EKOCity	Mitglied der Verbandsversammlung	16.11.2009	25.08.2014
			Zweckverband Naturpark Bergisch Land	Mitglied	16.11.2009	25.08.2014
			Zweckverband Ittertal	Mitglied	16.11.2009	
			Zweckverband Wildgehege Neandertal	Mitglied	16.11.2009	
			Ausschuss für Umwelt	Ausschussmitglied / Fraktionssprecher/in	16.11.2009	16.06.2014
			CDU-Fraktion	Ratsmitglied	21.10.2009	16.06.2014
			BV Barmen	Bezirksvertreter/in - Fraktionsvorsitzende/r	24.06.2014	

4 Kassenabschluss 2014

Fremde Finanzmittel

Fremde Finanzmittel sind gem. § 16 Abs. 1 Nr. 2 GemHVO NRW separat zu führen und sie sind für die Bilanz in den liquiden Mitteln enthalten. Sie werden zusätzlich in der Schlussbilanz je nach Ergebnis über Verbindlichkeiten oder Forderungen abgebildet. Vereinnahmte Gelder für fremde Finanzmittel stellen grundsätzlich eine Verbindlichkeit der Stadt gegenüber dem Geber der fremden Finanzmittel dar und verausgabte Mittel müssen entsprechend als Forderung abgebildet werden (siehe auch § 39 GemHVO NRW). Änderungen am Bestand der fremden Finanzmittel ergeben sich durch die erfolgten Ein- und Auszahlungen im Wirtschaftsjahr 2014, die damit gleichzeitig eine Veränderung in den Forderungen bzw. Verbindlichkeiten bewirken. Der jeweilige Saldo aus Ein- und Auszahlungen je Konto wird buchhalterisch in das Folgejahr als Bestand übernommen. Zur Wahrung der vom Gesetzgeber vorgesehenen Kontinuität in der Darstellung und gem. § 16 Abs. 1 GemHVO NRW werden daher die Einzelabschlüsse der fremden Finanzmittel als Kassenabschluss vorgelegt. Im Einzelnen sind folgende fremde Finanzmittel im Haushaltsjahr 2014 bewirtschaftet worden, die u.a. in den Summierungen und für die Einzelabschlüsse abgebildet werden:

Landeshaushalt

Die zur Bewirtschaftung des Landeshaushaltes benötigten Mittel werden in der Abwicklung separat über die Finanzstelle 8610 für Einnahmen des Landeshaushaltes und unter 8660 für Ausgaben des Landeshaushaltes dargestellt.

Sonderhaushalte

Für das Geschäftsjahr 2014 wurden folgende Sonderhaushalte mit den zugeordneten Finanzstellen als fremde Finanzmittel geführt:

8702	Bergisches Studieninstitut BSI
8703	AG Mikroverfilmung
8704	Kultursekretariat NRW
8705	Eigenbetrieb ESW
8706	Eigenbetrieb APH
8707	Eigenbetrieb GMW
8708	Eigenbetrieb KIJU
8709	Amtshilfeersuchen
8710	Niederschlagung R. 201
8711	Niederschlagung
8712	Darlehensverwaltung Remscheid
8713	Jobcenter
8714	Eigenbetrieb WAW
8715	Cashpooling GWG
8716	Cashpooling WSW

Verwahr- und Vorschusskonten

Neben den o.a. fremden Finanzmitteln werden sog. Verwahr- und Vorschusskonten benötigt, die gem. § 16 Abs. 1 Nr. 1 GemHVO NRW als durchlaufende Gelder bezeichnet werden. Über diese Konten werden Ein- und Auszahlungen verarbeitet, für die noch eine endgültige Abrechnung (in der Regel mit Dritten) erfolgen muss. Zur vollständigen Erfassung aller Ein- und Auszahlungen sind solche Positionen ebenfalls darzustellen. Sofern es sich um Verwahrkonten handelt, stellen Einzahlungen grundsätzlich eine Verbindlichkeit der Stadt dar. Bei Vorschusskonten werden die Forderungen der Stadt durch die Auszahlungen erhöht. Die Salden der Ein- und Auszahlungen innerhalb eines Wirtschaftsjahres ergeben - wie bei Landes- und Sonderhaushalten auch - die entsprechenden Bestandsveränderungen, die auch für Verwahr- und Vorschusskonten buchhalterisch in das Folgejahr vorgetragen werden. Die aufgestellten Kassenabschlüsse werden im Layout entsprechend für die Verwahr- und Vorschusskonten übernommen.

Verwahrkonten

Die als Verwahrkonto geführten Finanzmittel sind zugeordnet und abgebildet unter folgenden Finanzstellen:

9900	Verwahr Umsatzsteuer
9913	Verwahr 103
9914	Verwahr 104
9915	Verwahr 105
9916	Verwahr 106
9924	Verwahr 204
9926	Verwahr 206
9928	Verwahr 208
9929	Verwahr 209
9931	Verwahr 003
9932	Verwahr 302
9934	Verwahr 304
9943	Verwahr 403
9944	Verwahr 404
9955	Verwahr 215

Vorschusskonten

Als Vorschusskonto geführt werden folgende Finanzstellen:

9700	Vorschuss Vorsteuer
9710	Vorschuss 000
9721	Vorschuss 201
9724	Vorschuss 204
9732	Vorschuss 302
9742	Vorschuss 402
9743	Vorschuss 403
9744	Vorschuss 404

4.1 Kassenabschluss Landes-/SonderHH 2014 gem. § 39 GemHVO NRW

	Soll 2014	Ist 2014	Kassenrest 2014
* 8610 Einzahlung Landeshaushalt		2.643,95	
* 8702 BSI Studieninstitut		-35.377,67	
* 8703 AG Mikroverfilmung		-1.925,36	
* 8704 Kultursekretariat NRW		-458.224,39	
* 8705 Eigenbetrieb ESW		-877.479,95	
* 8706 Eigenbetrieb APH		-177.653,06	
* 8707 Eigenbetrieb GMW		-10.300.883,38	
* 8708 Eigenbetrieb KiJu		-912.221,61	
* 8709 Amtshilfeersuchen		-19.600,34	
* 8710 Niederschlagung R201		-562,16	
* 8712 Darlehensverwaltung Remscheid		-43.820,22	
* 8713 Jobcenter		7.246.564,02	
* 8714 Eigenbetrieb WAW		3.000.000,00	
*** Bestandsübernahme 2013 / 2014		-2.578.540,17	
* 8610 Einzahlung Landeshaushalt	-3.282.578,50	-3.282.607,31	-50,00
* 8702 BSI Studieninstitut	-728.112,93	-732.401,28	-4.288,35
* 8704 Kultursekretariat NRW	-1.930.640,06	-1.930.640,06	
* 8705 Eigenbetrieb ESW	-21.494.306,09	-21.587.183,54	-92.877,45
* 8706 Eigenbetrieb APH	-28.559.682,21	-28.559.682,21	
* 8707 Eigenbetrieb GMW	-126.141.071,72	-126.141.071,72	
* 8708 Eigenbetrieb KiJu	-4.807.224,35	-4.807.224,35	
* 8709 Amtshilfeersuchen	-1.979.525,78	-1.979.525,78	
* 8710 Niederschlagung R201	21.610.712,60	562,16	-21.610.150,44
* 8711 Niederschlagung	573.825,39		-7.851.405,24
* 8712 Darlehensverwaltung Remscheid	-140.298,68	-182.714,48	-44.735,65
* 8713 Jobcenter	-309.054.768,58	-309.054.768,58	
* 8714 Eigenbetrieb WAW	-51.400.000,00	-51.400.000,00	
* 8715 Cashpooling GWG	-3.000.000,00	-3.000.000,00	
* 8716 Cashpooling WSW	-90.099.000,00	-90.099.000,00	
*** Einzahlungen gesamt	-620.432.670,91	-642.756.257,15	-29.603.507,13

	Soll 2014	Ist 2014	Kassenrest 2014
* 8660 Auszahlung Landeshaushalt	3.288.419,12	3.288.406,88	470,86
* 8702 BSI Studieninstitut	713.390,38	714.119,53	110,40
* 8704 Kultursekretariat NRW	1.886.722,04	1.873.436,44	434.666,65
* 8705 Eigenbetrieb ESW	21.645.602,01	21.645.602,01	
* 8706 Eigenbetrieb APH	27.637.461,78	27.637.461,78	
* 8707 Eigenbetrieb GMW	123.938.684,81	123.938.684,81	
* 8708 Eigenbetrieb KiJu	5.064.798,01	5.064.798,01	
* 8709 Amtshilfeersuchen	1.982.020,15	1.982.020,15	
* 8712 Darlehensverwaltung Remscheid	158.991,93	158.991,93	
* 8713 Jobcenter	303.225.139,74	303.225.139,74	
* 8714 Eigenbetrieb WAW	45.820.000,00	45.820.000,00	
* 8715 Cashpooling GWG	13.000.000,00	13.000.000,00	
* 8716 Cashpooling WSW	80.099.000,00	80.099.000,00	
*** Auszahlungen gesamt	628.460.229,97	628.447.661,28	435.247,91
* 8610 Einzahlung Landeshaushalt		8.443,52	
* 8702 BSI Studieninstitut		-53.659,42	
* 8703 AG Mikroverfilmung		-1.925,36	
* 8704 Kultursekretariat NRW		-515.428,01	
* 8705 Eigenbetrieb ESW		-819.061,48	
* 8706 Eigenbetrieb APH		-1.099.873,49	
* 8707 Eigenbetrieb GMW		-12.503.270,29	
* 8708 Eigenbetrieb KiJu		-654.647,95	
* 8709 Amtshilfeersuchen		-17.105,97	
* 8712 Darlehensverwaltung Remscheid		-67.542,77	
* 8713 Jobcenter		1.416.935,18	
* 8714 Eigenbetrieb WAW		-2.580.000,00	
* 8715 Cashpooling GWG		(10.000.000,00)	
* Cashpooling GWG / Nachholung Bestandsübernahme 2013		(-10.000.000,00)	
* Cashpooling GWG gesamt		0,00	
* 8716 Cashpooling WSW		(-10.000.000,00)	
* Cashpooling WSW / Nachholung Bestandsübernahme 2013		(10.000.000,00)	
* Cashpooling WSW gesamt		0,00	
*** Bestandsübernahme 2014 / 2015		-16.887.136,04	

Sichtvermerk
des Kassenaufsichtsbeamten

Die im Kassenabschluss ausgewiesenen Ergebnisse stimmen
mit der Sachbuchführung überein.

Wuppertal,

Wuppertal,
Zentrale Finanzbuchhaltung

gez.
Dr. Slawig
Stadtkämmerer

gez.
Kullmann
stv. Kassenverwalter

4.2 Kassenabschluss Verwahrkonten 2014 gem. § 39 GemHVO NRW

	Soll 2014	Ist 2014	Kassenrest 2014
* 9900 Verwahr Umsatzsteuer		-7.323.744,56	
* 9913 Verwahr 103		-28.650,38	
* 9914 Verwahr 104		-132.632,33	
* 9915 Verwahr 105		-193.210,94	
* 9916 Verwahr 106		-2.573.878,43	
* 9924 Verwahr 204		-19.085,23	
* 9926 Verwahr 206		-68.351,16	
* 9928 Verwahr 208		-56.306,85	
* 9929 Verwahr 209		-17.250,51	
* 9931 Verwahr 003		-1.896,98	
* 9932 Verwahr 302		-110.168,36	
* 9934 Verwahr 304		-10.340,24	
* 9943 Verwahr 403		-6.544.894,97	
* 9944 Verwahr 404		-5.189.191,18	
* 9955 Verwahr 215		-153,75	
** Bestandsübernahme 2013 / 2014		-22.269.755,87	

* 9900 Verwahr Umsatzsteuer	-5.537.335,66	-5.845.696,70	-717.263,85
* 9913 Verwahr 103	-4.700,00	-3.700,00	
* 9914 Verwahr 104	-90.260,60	-90.260,60	
* 9915 Verwahr 105	-52.686,47	-48.173,76	-128.028,13
* 9916 Verwahr 106	-272.397,31	-296.486,88	-61.164,78
* 9924 Verwahr 204	-20.948,71	-10.775,66	-4.952,96
* 9926 Verwahr 206	-159.500,92	-126.970,83	-301.228,14
* 9928 Verwahr 208	-3.435.991,84	-3.435.991,84	
* 9929 Verwahr 209	-2.128,50	-2.128,50	
* 9931 Verwahr 003	-142.910,02	-142.910,02	
* 9932 Verwahr 302	-116.902,44	-35.830,61	11.734,23
* 9934 Verwahr 304	-3.400,00	-3.400,00	-1.110,36
* 9943 Verwahr 403	-3.816.754,32	-6.737.993,99	-10.166.985,47
* 9944 Verwahr 404	-2.031,77	-2.031,77	
* 9955 Verwahr 215	-6.564,40	-6.564,40	
** Einzahlungen Verwahrkonten	-13.664.512,96	-16.788.915,56	-11.368.999,46
Auszahlungen	Soll 2014	Ist 2014	Kassenrest 2014
* 9900 Verwahr Umsatzsteuer	2.488.823,29	2.877.428,35	389.937,69
* 9913 Verwahr 103	7.000,00	7.000,00	
* 9914 Verwahr 104	111.190,96	111.190,96	
* 9915 Verwahr 105	200.994,74	200.994,74	
* 9916 Verwahr 106	283.260,70	283.260,70	
* 9924 Verwahr 204	13.763,04	13.763,04	
* 9926 Verwahr 206	142.742,98	142.742,98	
* 9928 Verwahr 208	3.434.543,25	3.434.543,25	
* 9929 Verwahr 209	7.869,50	7.869,50	
* 9931 Verwahr 003	100.095,89	100.095,89	
* 9932 Verwahr 302	76.691,33	88.748,23	12.056,90
* 9934 Verwahr 304	7.098,72	7.098,72	
* 9943 Verwahr 403	1.465.900,31	1.586.542,23	239.399,11
* 9944 Verwahr 404	-616.781,22	-612.090,67	-717,82
* 9955 Verwahr 215	6.438,10	6.578,85	140,75

** Auszahlungen Verwahrkonten	7.729.631,59	8.255.766,77	640.816,63
* 9900 Verwahr Umsatzsteuer		-11.192.012,91	
* 9913 Verwahr 103		-25.350,38	
* 9914 Verwahr 104		-111.701,97	
* 9915 Verwahr 105		-40.389,96	
* 9916 Verwahr 106		-2.424.137,81	
* 9924 Verwahr 204		-16.097,85	
* 9926 Verwahr 206		-52.579,01	
* 9928 Verwahr 208		-57.755,44	
* 9929 Verwahr 209		-11.509,51	
* 9931 Verwahr 003		-44.711,11	
* 9932 Verwahr 302		-57.250,74	
* 9934 Verwahr 304		-6.641,52	
* 9943 Verwahr 403		-11.696.356,73	
* 9944 Verwahr 404		-8.803.313,62	
* 9955 Verwahr 215		-139,30	
** Bestandsübernahme 2014 / 2015		-31.539.947,86	

Sichtvermerk
des Kassenaufsichtsbeamten

Wuppertal,

gez.
Dr. Slawig
Stadtkämmerer

Die im Kassenabschluss ausgewiesenen Ergebnisse stimmen
mit der Sachbuchführung überein.

Wuppertal,
Zentrale Finanzbuchhaltung

gez.
Kullmann
stv. Kassenverwalter

4.3 Kassenabschluss Vorschusskonten 2014 gem. § 39 GemHVO NRW

	Soll 2014	Ist 2014	Kassenrest 2014
* 9700 Vorschuss Vorsteuer		3.701.209,29	
* 9710 Vorschuss 000		-102,26	
* 9721 Vorschuss 201		-1.275.057,75	
* 9732 Vorschuss 302		-6.630,99	
* 9742 Vorschuss 402		204.563,36	
* 9743 Vorschuss 403		92.171,39	
* 9744 Vorschuss 404		20.038,45	
** Bestandsübernahme 2013 / 2014		2.736.191,49	
* 9700 Vorschuss Vorsteuer	-28.919.779,61	-28.813.710,05	-1.227.734,23
* 9732 Vorschuss 302	-292.580,40	-292.580,40	
* 9743 Vorschuss 403	-9.876,89	-10.026,89	-340,00
* 9744 Vorschuss 404	-62.469.555,64	-62.476.160,93	-422.366,19
** Einzahlungen Vorschusskonten	-91.691.792,54	-91.592.478,27	-1.650.440,42
* 9700 Vorschuss Vorsteuer	32.831.676,86	33.066.946,12	2.010.607,29
* 9721 Vorschuss 201	10.529,94	10.529,94	
* 9724 Vorschuss 204	709.950,73	801.138,20	
* 9732 Vorschuss 302	293.265,00	293.265,00	
* 9743 Vorschuss 403	3.882,22	3.984,11	101,89
* 9744 Vorschuss 404	62.630.005,86	62.628.763,66	2.069.558,73
** Auszahlungen Vorschusskonten	96.479.310,61	96.804.627,03	4.080.267,91
* 9700 Vorschuss Vorsteuer		14.525.424,25	
* 9721 Vorschuss 201		439.031,44	
* 9724 Vorschuss 204		903.352,76	
* 9732 Vorschuss 302		18.087,75	
* 9742 Vorschuss 402		125.834,98	
* 9743 Vorschuss 403		80.834,11	
* 9744 Vorschuss 404		-485.813,47	
** Bestandsübernahme 2014 / 2015		15.606.751,82	



Sichtvermerk
des Kassenaufsichtsbeamten

Wuppertal,

gez.
Dr. Slawig
Stadtkämmerer

Die im Kassenabschluss ausgewiesenen Ergebnisse stimmen
mit der Sachbuchführung überein.

Wuppertal,
Zentrale Finanzbuchhaltung

gez.
Kullmann
stv. Kassenverwalter

III. Abbildungsverzeichnis

Abbildung 1: Sachanlagevermögen	24
Abbildung 2: Finanzanlagen.....	28
Abbildung 3: Forderungen.....	34
Abbildung 4: Entwicklung Eigenkapital.....	38
Abbildung 5: Sonderposten	39
Abbildung 6: Rückstellungen	42
Abbildung 7: Ordentliche Erträge	51
Abbildung 8: Steuern und ähnliche Abgaben	53
Abbildung 9: Ordentliche Aufwendungen	58
Abbildung 10: Investitionskredite.....	76
Abbildung 11: Kassenkredite	80
Abbildung 12: Stärkungspakt Stadtfinanzen	96
Abbildung 13: HSP 4. Fortschreibung	98
Abbildung 14: Arbeitsmarkt.....	111

IV. Tabellenverzeichnis

Tabelle 1: Ergebnisrechnung Kurzfassung	8
Tabelle 2: Finanzrechnung Kurzfassung.....	9
Tabelle 3: Ergebnisrechnung	13
Tabelle 4: Finanzrechnung.....	15
Tabelle 5: Bilanz Kurzfassung.....	22
Tabelle 6: Anlagevermögen	23
Tabelle 7: Sachanlagen	23
Tabelle 8: Infrastrukturvermögen.....	25
Tabelle 9: Geleistete Anzahlungen/Anlagen im Bau	27
Tabelle 10: Anteile an verbundenen Unternehmen.....	29
Tabelle 11: Beteiligungen	30
Tabelle 12: Sondervermögen.....	30
Tabelle 13: Wertpapiere	31
Tabelle 14: Ausleihungen	32
Tabelle 15: Umlaufvermögen	32
Tabelle 16: Forderungen und sonstige Vermögensgegenstände	33
Tabelle 17: Aktive Rechnungsabgrenzungsposten	35
Tabelle 18: Nicht durch Eigenkapital gedeckter Fehlbetrag.....	36
Tabelle 19: Passiva.....	37
Tabelle 20: Eigenkapital.....	37
Tabelle 21: Sonderposten.....	39
Tabelle 22: Rückstellungen	41
Tabelle 23: sonstige Rückstellungen.....	44
Tabelle 24: Verbindlichkeiten	45
Tabelle 25: Erhaltene Anzahlungen	48
Tabelle 26: Passive Rechnungsabgrenzungsposten.....	49
Tabelle 27: Ordentliche Erträge.....	51
Tabelle 28: Steuern und ähnliche Abgaben.....	52
Tabelle 29: Erträge aus Zuwendungen und allgemeinen Umlagen	53
Tabelle 30: Erträge aus öffentl.-rechtl. Leistungsentgelten	55
Tabelle 31: Erträge aus privatrechtl. Leistungsentgelten	55
Tabelle 32: Kostenerstattungen und Kostenumlagen	56
Tabelle 33: sonstige ordentliche Erträge	57
Tabelle 34: Ordentliche Aufwendungen.....	58
Tabelle 35: Personalaufwendungen	59
Tabelle 36: Versorgungsaufwendungen	60
Tabelle 37: Aufwendungen für Sach- und Dienstleistungen	61
Tabelle 38: Bilanzielle Abschreibungen	62
Tabelle 39: Transferaufwendungen.....	63
Tabelle 40: sonstige ordentliche Aufwendungen	64
Tabelle 41: ordentliches Ergebnis.....	64
Tabelle 42: Finanzergebnis	65
Tabelle 43: Ergebnis laufende Verwaltungstätigkeit	65
Tabelle 44: Vergleich Ergebnisplan/Ergebnisrechnung	69
Tabelle 45: Zahlungsrelevante Vorgänge	70
Tabelle 46: Nicht zahlungsrelevante Vorgänge	71



Tabelle 47: Zusammenfassung Vorgänge	72
Tabelle 48: Finanzrechnung.....	73
Tabelle 49: Investitionstätigkeiten	74
Tabelle 50: Finanzierungstätigkeit.....	75
Tabelle 51: Kreditbedarf.....	77
Tabelle 52: Nettoneuverschuldung	78
Tabelle 53: Liquidität	79
Tabelle 54: noch nicht erhobene Beiträge (...)	81
Tabelle 55: Anlagenspiegel	87
Tabelle 56: Sonderpostenspiegel.....	88
Tabelle 57: Forderungsspiegel.....	89
Tabelle 58: Verbindlichkeitspiegel.....	90
Tabelle 59: Haftungsverhältnisse	91
Tabelle 60: Sicherheiten zugunsten Dritter	91
Tabelle 61: Rechtsgeschäfte	91
Tabelle 62: Rückstellungsspiegel	92
Tabelle 63: Eigenkapitalentwicklung	95

V. Abkürzungsverzeichnis

Abs.	Absatz
a.D.	außer Dienst
AfA	Absetzung für Abnutzung
AHK	Anschaffungs- und Herstellungskosten
AiB	Anlage im Bau
ALB	Automatisiertes Liegenschaftsbuch
AO	Abgabenordnung
ALG 2	Arbeitslosengeld 2
AÖR	Anstalt des öffentlichen Rechts
APH	Alten- und Pflegeheim
AV	Anlagevermögen
AWG	Abfallwirtschaftsgesellschaft
BauGB	Baugesetzbuch
BgA	Betrieb gewerblicher Art
bzw.	beziehungsweise
CBL	Cross Border Leasing
Co.	Compagnie
d.h.	das heißt
DVV	Delphin Vermögensverwaltung GmbH & Co. KG
EDV	Elektronische Datenverarbeitung
EFoG	Gesetz zur Errichtung von Fonds für die Versorgung in Nordrhein-Westfalen (Versorgungsfondsgesetz)
e.G.	eingetragene Genossenschaft
EigVO	Eigenbetriebsverordnung für das Land Nordrhein-Westfalen
EÖB	Eröffnungsbilanz
ESW	Eigenbetrieb Straßenreinigung Wuppertal
etc.	et cetera
e.V.	eingetragener Verein
EZB	Europäische Zentralbank
GB	Geschäftsbereich
GemHVO NRW	Verordnung über das Haushaltswesen der Gemeinden in Nordrhein-Westfalen (Gemeindehaushaltsverordnung)
gg.	gegen
ggü.	gegenüber
GmbH	Gesellschaft mit beschränkter Haftung
GO NRW	Gemeindeordnung für das Land Nordrhein-Westfalen
GoB	Grundsätze ordnungsmäßiger Buchführung
GPA	Gemeindeprüfungsanstalt
GuV	Gewinn- und Verlustrechnung
GV	Gemeindeverbänden
GWG	Geringwertige Wirtschaftsgüter
GWG	Gemeinnützige Wohnungsbaugesellschaft
GWG-SPE	Gemeinnützige Wohnungsbaugesellschaft Stadt- und Projektentwicklungsgesellschaft mbH
HGB	Handelsgesetzbuch
HSP	Haushaltssanierungsplan
HSK	Haushaltssicherungskonzept

i.d.R	in der Regel
IHK	Industrie- und Handelskammer
i.L.	in Liquidation
i.R.	in Rente/Ruhestand
KAG	Kommunalabgabengesetz für das Land Nordrhein-Westfalen
KDN	Dachverband Kommunaler IT-Dienstleister
KfW	Kreditanstalt für Wiederaufbau
KG	Kommanditgesellschaft
KiJu	Kinder- und Jugendwohngruppen
KLR	Kosten- und Leistungsrechnung
Mio.	Million
NHK	Normalherstellungskosten
NKF	Neues Kommunales Finanzmanagement
NKFG	Gesetz über das Neue Kommunale Finanzmanagement in den Gemeinden für das Land Nordrhein-Westfalen (Kommunales Finanzmanagementgesetz)
NKFWG	NKF Weiterentwicklungsgesetz
NN	über Normal Null
NRW	Nordrhein-Westfalen
PSCD	Public Sector Collection and Disbursement
qkm	Quadratkilometer
qm	Quadratmeter
R	Ressort
rd.	rund
SGB	Sozial-Gesetzbuch
SOPO	Sonderposten
SpkG	Sparkassengesetz
T€ oder TEUR	Tausend Euro
u.a.	unter anderem
u.ä.	und ähnliches
UV	Umlaufvermögen
v.H.	von Hundert
VHS	Volkshochschule
VO	Vorlage
VRR	Verkehrsverbund Rhein-Ruhr
VSG	Verkehrs-Service GmbH
WAW	Wasser und Abwasser Wuppertal
WB	Wertberichtigung
WBZW	Wiederbeschaffungszeitwert
WertR	Wertermittlungsrichtlinien
WfW	Wählergemeinschaft für Wuppertal
WSW	Wuppertaler Stadtwerke
W-tec	Technologiezentrum Wuppertal W-tec GmbH
WZ	Westdeutsche Zeitung
z.B.	zum Beispiel
ZVK	Zusatzversorgungskasse
z. Zt.	zurzeit